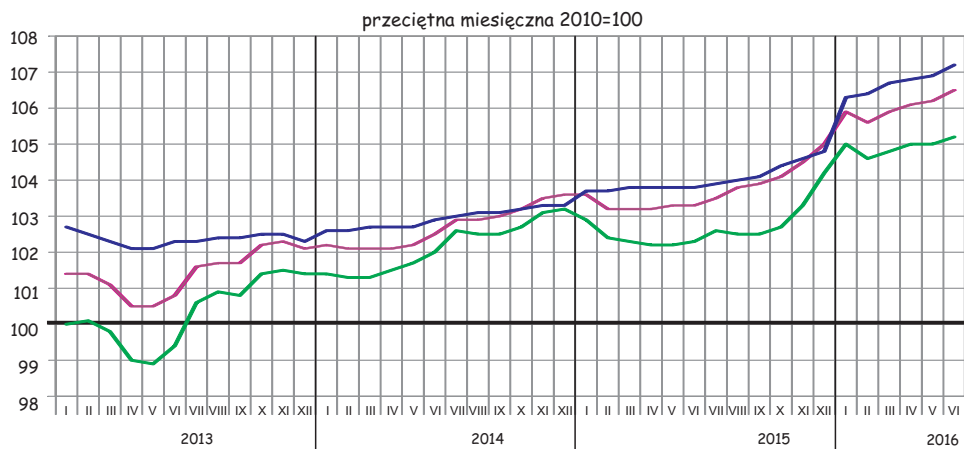


## Przeciętne miesięczne zatrudnienie w sektorze przedsiębiorstw (w tys.)

**Polska** 5752,7 ↑ 3,1  
**woj. mazowieckie** 1386,9 ↑ 3,2  
**m.st. Warszawa** 989,9 ↑ 3,0

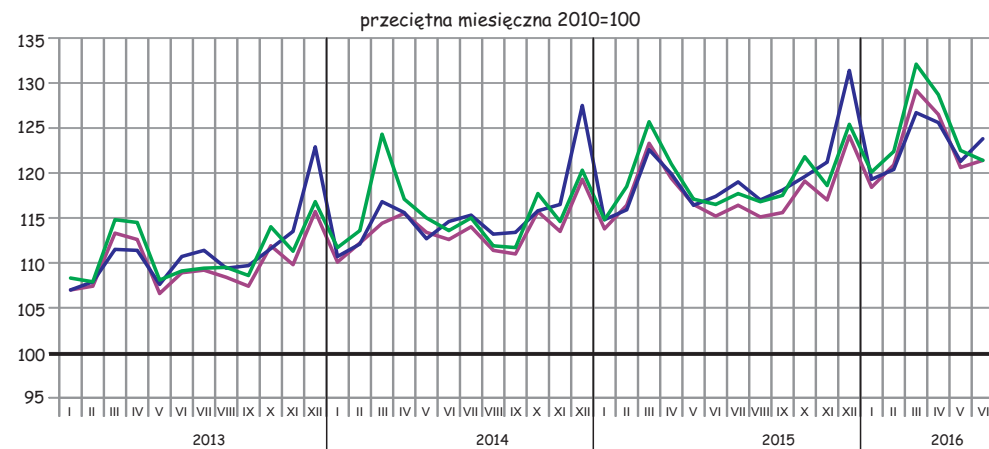
↑ wzrost (w %) w stosunku do czerwca 2015 r.



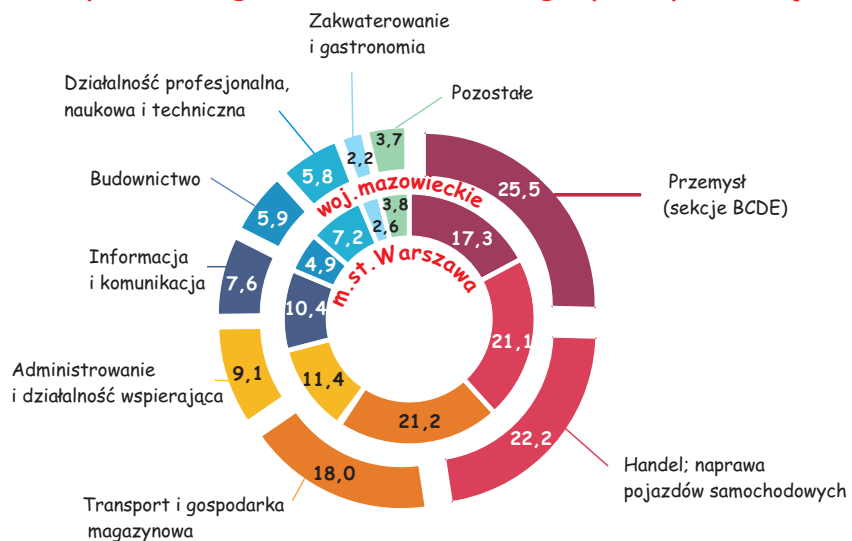
## Przeciętne miesięczne wynagrodzenie brutto w sektorze przedsiębiorstw (w zł)

**Polska** 4252,19 ↑ 5,3  
**woj. mazowieckie** 5121,66 ↑ 5,3  
**m.st. Warszawa** 5413,32 ↑ 3,8

↑ wzrost (w %) w stosunku do czerwca 2015 r.



## Struktura przeciętnego zatrudnienia według wybranych sekcji PKD (w %)



## według wybranych sekcji PKD (w zł)

