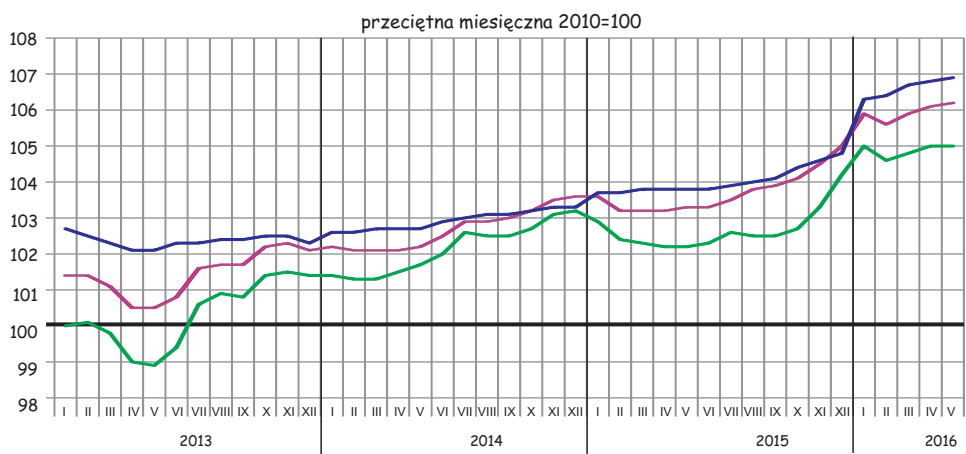




Przeciętne miesięczne zatrudnienie w sektorze przedsiębiorstw (w tys.)

Polska 5733,6 ↑ 2,8
woj. mazowieckie 1382,1 ↑ 2,9
m.st. Warszawa 987,9 ↑ 2,9

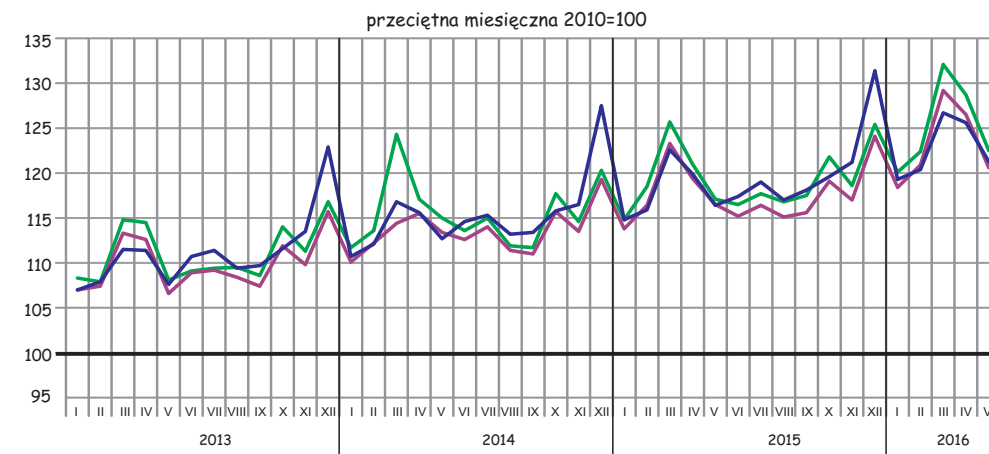
↑ wzrost (w %) w stosunku do maja 2015 r.



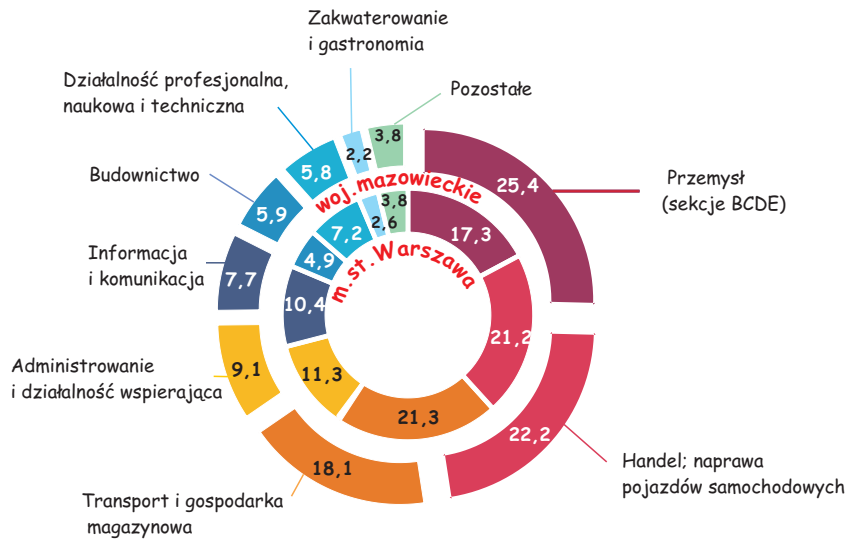
Przeciętne miesięczne wynagrodzenie brutto w sektorze przedsiębiorstw (w zł)

Polska 4166,28 ↑ 4,1
woj. mazowieckie 5085,52 ↑ 3,4
m.st. Warszawa 5464,20 ↑ 4,2

↑ wzrost (w %) w stosunku do maja 2015 r.



Struktura przeciętnego zatrudnienia według wybranych sekcji PKD (w %)



według wybranych sekcji PKD (w zł)

