



# Rynek pracy we wrześniu 2023 r.

Dane dla województwa mazowieckiego i m.st. Warszawy

**Czy wiesz, że...**  
**Najwyższą stopę bezrobocia w Polsce zanotowano w powiecie sztytowieckim**

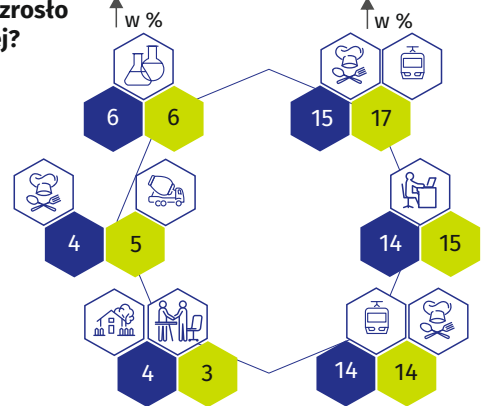
## Przeciętne zatrudnienie i przeciętne miesięczne wynagrodzenie brutto w sektorze przedsiębiorstw \*

**zatrudnienie wzrosło najbardziej?**



woj. mazowieckie m.st. Warszawa

**Czy wiesz, w których sekcjach w %**

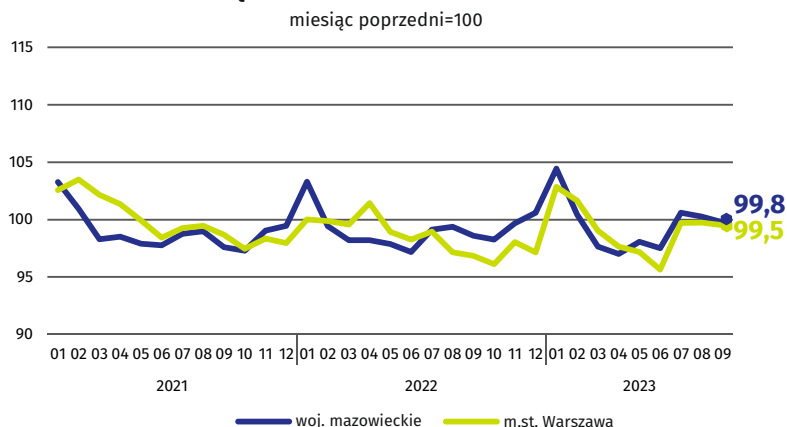
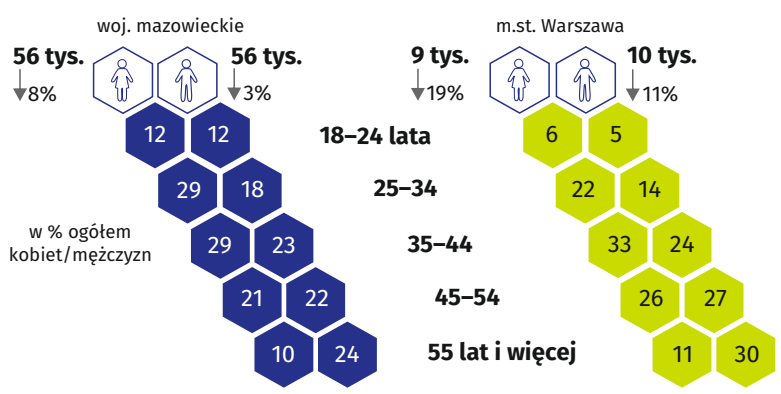


**wynagrodzenie wzrosło najbardziej?**



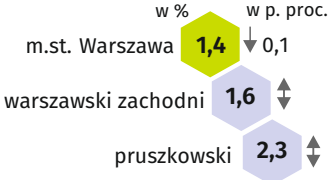
- Administrowanie i działalność wspierająca
- Budownictwo
- Działalność profesjonalna, naukowa i techniczna
- Informacja i komunikacja
- Obsługa rynku nieruchomości
- Transport i gospodarka magazynowa
- Zakwaterowanie i gastronomia

## Bezrobotni zarejestrowani w końcu miesiąca

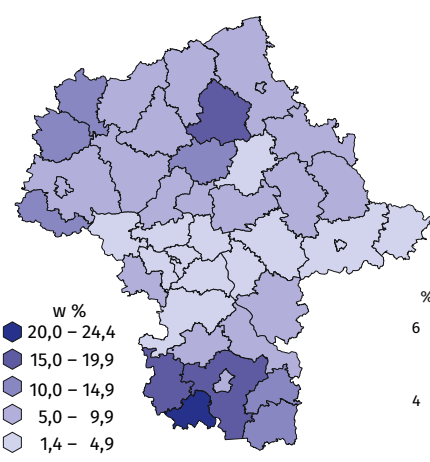
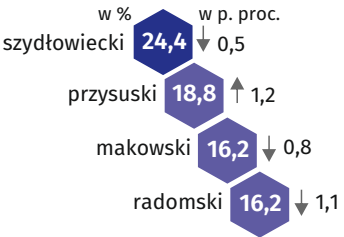


## Stopa bezrobocia rejestrowanego

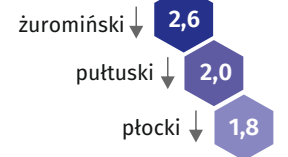
**Powiaty o najniższej stopie bezrobocia**



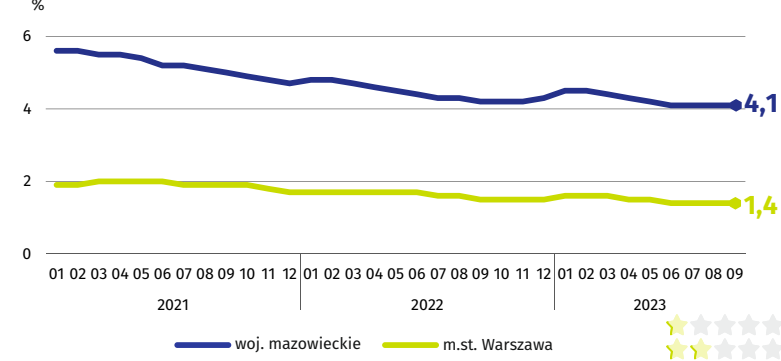
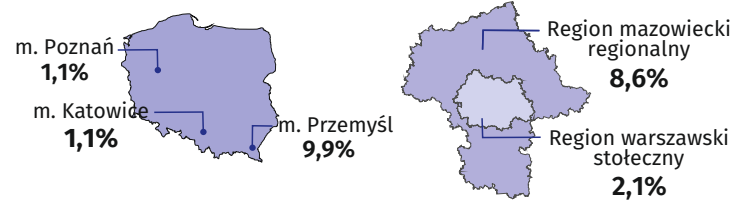
**Powiaty o najwyższej stopie bezrobocia**



**Powiaty o najwyższych spadkach stopy bezrobocia**



**Miasta na prawach powiatu z najniższą i najwyższą stopą bezrobocia w Polsce**



↑↓ wzrost/spadek/bez zmian w stosunku do września 2022 r.

\* W przedsiębiorstwach, w których liczba pracujących przekracza 9 osób.