


24 lipca – Święto Policji

Dane dla województwa mazowieckiego



Policjanci^a

(stan zatrudnienia na dzień 1 czerwca 2024 r.)

13,1 tys.

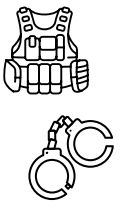
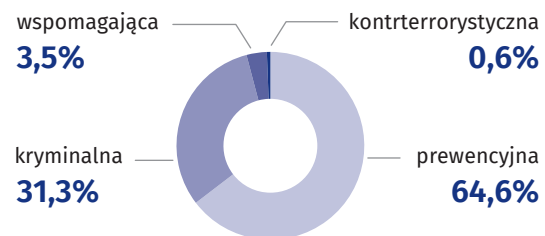
↓ 2,9%

w tym
funkcjonariuszki

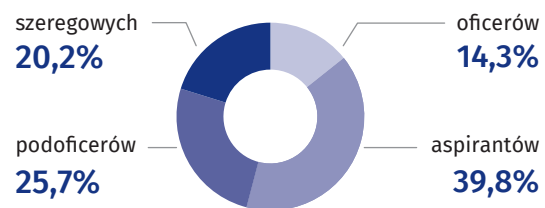
2,8 tys.

↓ 1,1%

Zatrudnienie według służb



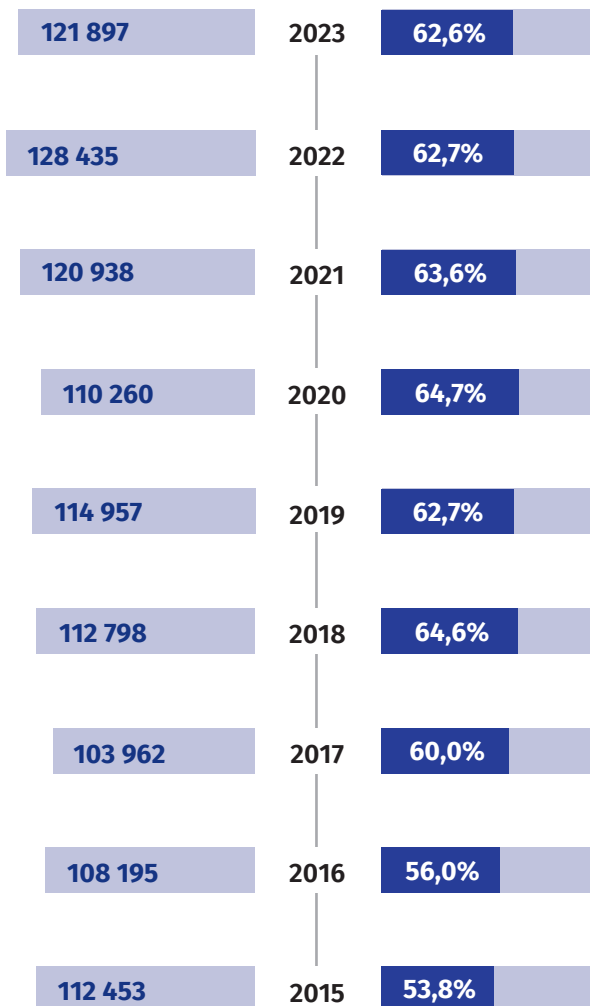
Zatrudnienie według korpusów



^a Dane dotyczą garnizonów: Komendy Wojewódzkiej Policji w Radomiu oraz Komendy Stołecznej Policji.

Źródło: dane pobrane ze strony internetowej; https://dane.gov.pl/institution/27,komenda-glowna-policji?page=1&per_page=20&q=&sort=date [dostęp: 1 lipca 2024 r.].

Przestępstwa stwierdzone przez Policję^b oraz wykrywalność ich sprawców

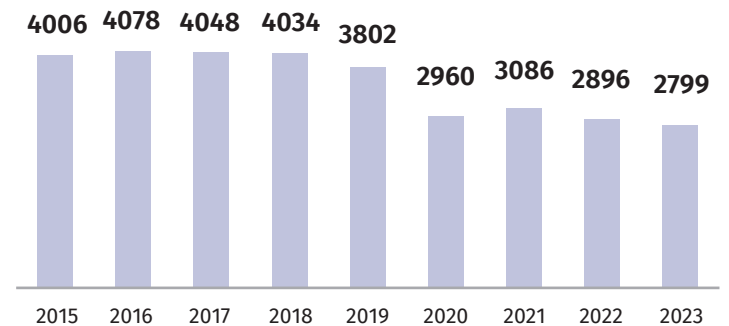


Przestępstwa stwierdzone przez policję

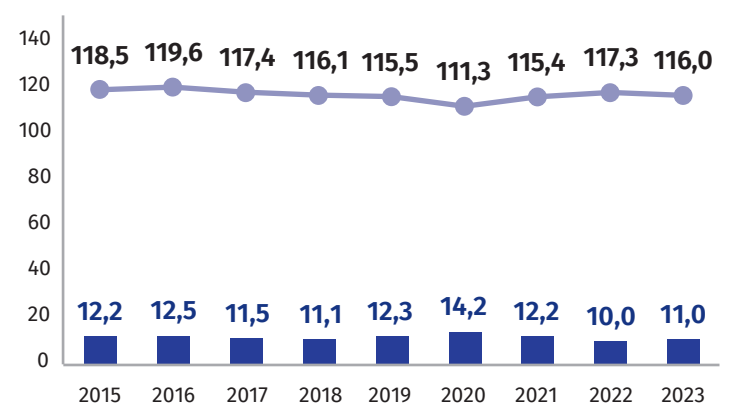
Wskaźnik wykrywalności sprawców przestępstw stwierdzonych przez policję



Wypadki drogowe zarejestrowane przez Policję



Ranni i ofiary śmiertelne na 100 wypadków drogowych zarejestrowanych przez Policję



Ranni

Ofiary śmiertelne



^b W zakończonych postępowaniach przygotowawczych; dane nie obejmują czynów karalnych popełnionych przez nieletnich.

Źródło: dane Komendy Głównej Policji.

↑↓ wzrost/spadek w stosunku do roku poprzedniego.

Przy publikowaniu danych US prosimy o podanie źródła.