




Dzień Babci i Dziadka

województwo mazowieckie

”

Dziadkowie są zachwycającą mieszanką śmiechu,
troskliwych czynów, wspaniałych historii i miłości



60+

1 366 505

osób w wieku 60 lat i więcej
mieszka w woj. mazowieckim

↑ 0,7%

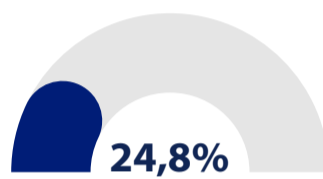
Wśród nich jest:

563 187

803 318



Stanowią niemal 25% ogółu ludności



Stan w dniu 30.06.2024 r.

Średnie dalsze
trwanie życia osób
w wieku 60 lat



19,9 roku



24,5 roku

Dane za 2023 r.



Indeks starości

(liczba osób w wieku 65 lat i więcej
przypadająca na 100 osób
w wieku 0-14 lat)

122

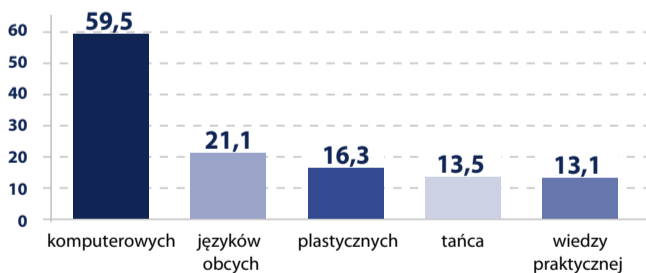
↑ 5 osób

Stan w dniu 30.06.2024 r.



Rozwój osobisty seniorów w 2023 r.

Udział osób powyżej 60. roku życia
wśród absolwentów kursów zorganizowanych
przez centra kultury, domy i ośrodki kultury,
kluby i świetlice (w %)



16,9%

Czytelnicy powyżej
60. roku życia zarejestrowani
w bibliotekach publicznych
w % ogólnej liczby czytelników

Zdrowie seniorów w 2023 r.

Porady udzielone osobom
w wieku 65 lat i więcej w ramach
opieki zdrowotnej

PODSTAWOWEJ

7 897 768

↑ 6,3%

SPECJALISTYCZNEJ

6 698 422

↑ 8,0%



8

porad podstawowej opieki
zdrowotnej przypadało
na 1 osobę w wieku
65 lat i więcej



Oceń
opracowanie

↑ wzrost w stosunku do analogicznego okresu poprzedniego roku

Przy publikowaniu danych US prosimy o podanie źródła.