



Dzień Babci i Dziadka

województwo mazowieckie


Urząd Statystyczny
w Warszawie

warszawa.stat.gov.pl

@Warszawa_STAT



**Dziadkowie są zachwycającą mieszanką śmiechu,
troskliwych czynów, wspaniałych historii i miłości**



60+

1 357 156

osób w wieku 60 lat i więcej
mieszka w województwie
mazowieckim

↑ 0,6%

Stan w dniu 30 VI 2023 r.

Wśród nich jest:

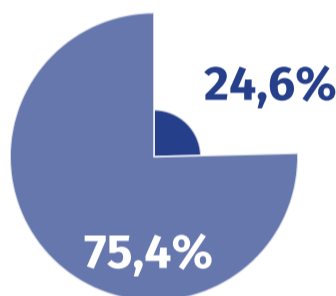
558 245

798 911



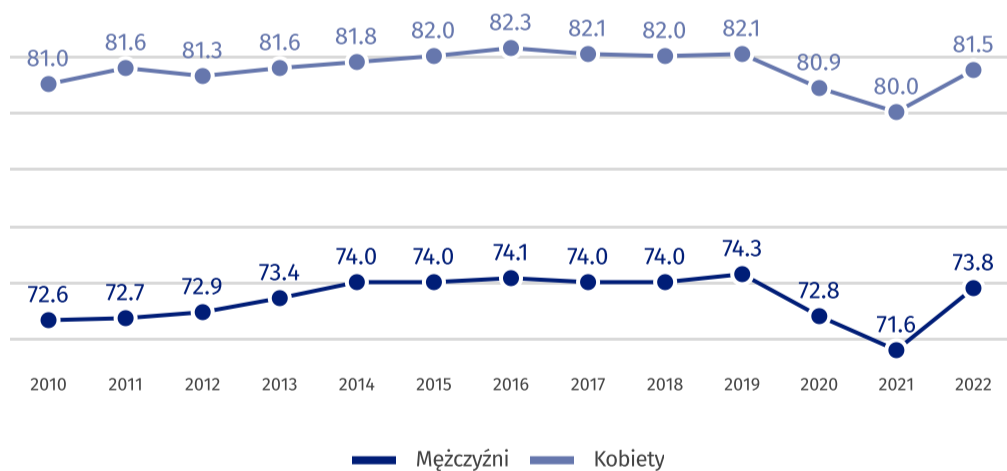
Stanowią już niemal

25% ogółu ludności



Wiek: ● 60+ ● 0-59 lat

Średnia długość życia mężczyzn i kobiet



Początki obchodów Dnia Babci i Dnia Dziadka w Polsce

Tygodnik "Kobieta i życie" zapoczątkował inicjatywę świętowania Dnia Babci

1966

Telewizja Polska ogłosiła konkurs na propozycję daty Dnia Dziadka. Choć popularnością cieszyła się data urodzin Mieczysława Fogga (30 maja), ostateczny wybór padł na 22 stycznia

1981

1964

21 stycznia Dzień Babci po raz pierwszy świętowany był w całym kraju

1978

Dzień Dziadka został oficjalnie wpisany do kalendarza i od tamtego czasu w Polsce rozpoczęto jego obchody 22 stycznia



Dzień Babci i Dziadka

województwo mazowieckie

Urząd Statystyczny w Warszawie

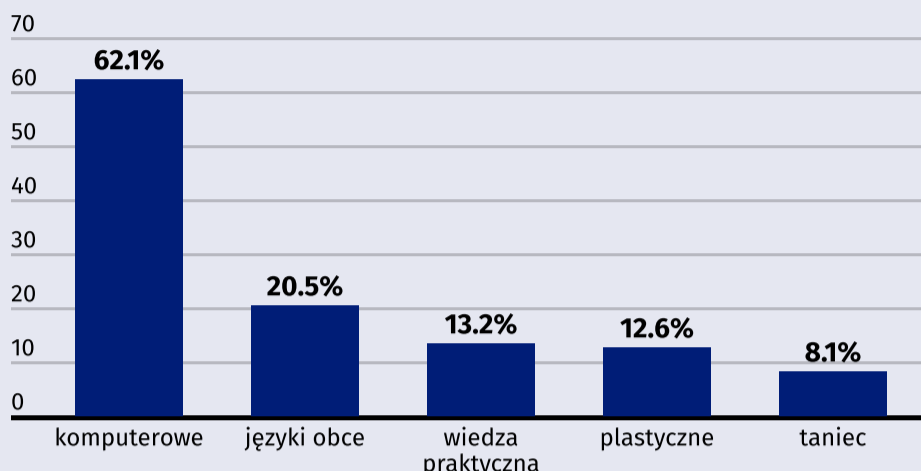
warszawa.stat.gov.pl

@Warszawa_STAT



Rozwój osobisty seniorów w 2022 r.

Udział osób powyżej 60. roku życia wśród absolwentów kursów zorganizowanych przez centra kultury, domy i ośrodki kultury, kluby i świetlice



16,7%

czytelników powyżej 60. roku życia było zarejestrowanych w bibliotekach publicznych (w % ogólnej liczby czytelników)



10 132

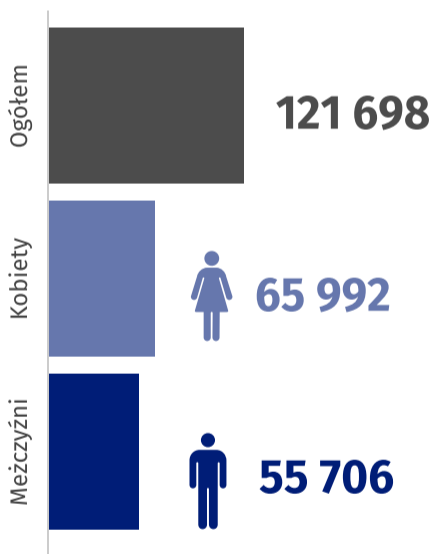
słuchaczy w wieku 60 lat i więcej uczestniczyło w kursach uniwersytetu trzeciego wieku w roku akademickim 2021/2022



Pracujący emeryci i renciści



Sprawowanie opieki nad dziećmi w 2022 r.



Stan w grudniu 2022 r.

12,4%

niemie w wieku 60 lat i więcej opiekujące się dziećmi do 3 lat (w % ogółu tych niań)

0,2 p. proc

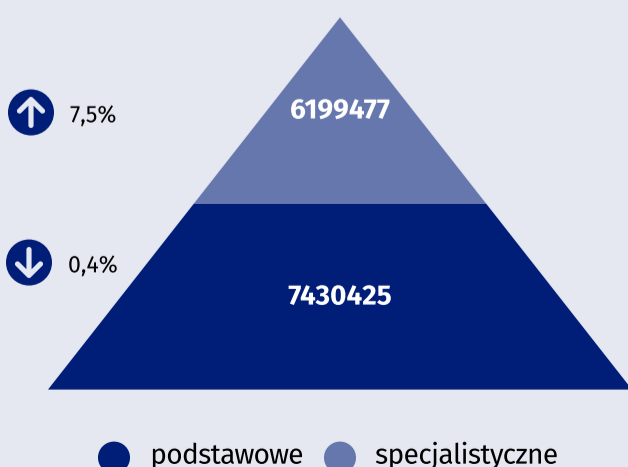
53,2%

osób pełniących funkcję rodzinnej pieczy zastępczej było w grupie wiekowej 51-70 lat



Zdrowie osób starszych w 2022 r.

Porady udzielone osobom w wieku 65 lat i więcej w ramach opieki zdrowotnej



7

porad podstawowej opieki zdrowotnej przypadło na 1 osobę w wieku 65 lat i więcej



wzrost/spadek w stosunku do analogicznego okresu poprzedniego roku