



# 21/22 stycznia

## Dzień Babci i Dziadka

### Dane dla województwa mazowieckiego

#### LUDNOŚĆ W WIEKU 60 LAT I WIĘCEJ<sup>a</sup>

1359,3 tys. ↓ 0,1%



25,1% ogółu ludności ➡ bez zmian



#### W PODZIALE NA PŁEĆ



41,1%



58,9%

#### W PODZIALE NA MIEJSCE ZAMIESZKANIA




68,1%



31,9%

#### INDEKS STAROŚCI<sup>a</sup>

113 ↑ o 1 osobę



Relacja liczby osób w wieku 65 lat i więcej przypadająca na 100 osób w wieku 0-14 lat.

#### WSKAŹNIK WSPARCIA MIĘDZYPOKOLENIOWEGO<sup>a</sup>

13 ➡ bez zmian



Liczba osób w wieku 85 lat i więcej przypadająca na 100 osób w wieku 50-64 lata.

#### OPIEKA ZDROWOTNA OSÓB W WIEKU 65 LAT I WIĘCEJ<sup>b</sup>



#### PODSTAWOWA OPIEKA ZDROWOTNA

7102,7 tys. ↓ 0,3%

udzielonych porad



#### TELEPORADY

38,1%

udzielonych teleporad w ramach podstawowej opieki zdrowotnej



#### PORADY PODSTAWOWEJ OPIEKI ZDROWOTNEJ NA 1 OSOBĘ W WIEKU 65 LAT I WIĘCEJ

7 ➡ bez zmian



#### LEKARZE GERIATRII

16 ↑ o 2 osoby



#### SPECJALISTYCZNA OPIEKA ZDROWOTNA

5052,5 tys. ↓ 12,0%

udzielonych porad lekarskich



#### PORADNIA GERIATRYCZNA

6,9 tys. ↓ 25,1%

udzielonych porad w poradni geriatrycznej w ramach specjalistycznej opieki zdrowotnej

#### ZGONY Z POWODU COVID-19 OSÓB W WIEKU 65 LAT I WIĘCEJ



4,2 tys. tj. 83,6% ogółu zgonów z powodu COVID-19

#### W PODZIALE NA PŁEĆ



52,6%



47,4%

#### DZIAŁALNOŚĆ KULTURALNA OSÓB POWYŻEJ 60. ROKU ŻYCIA<sup>b</sup>

w % ogólnej liczby osób uczestniczących w działalności centrów kultury, domów i ośrodków kultury, klubów i świetlic


35,8% ↓ 1,9 p.proc. członków kół, klubów i sekcji

19,7% ↑ 0,4 p.proc. członków grup artystycznych

15,0% ↓ 5,6 p.proc. absolwentów kursów

#### CZYTELNICY POWYŻEJ 60. ROKU ŻYCIA ZAREJESTROWANI W BIBLIOTEKACH PUBLICZNYCH<sup>b</sup>

w % ogólnej liczby czytelników



16,9% ↑ 1,5 p.proc.



↑ ↓ ➡ wzrost/spadek, bez zmian w stosunku do poprzedniego roku  
a Dane dotyczą I półrocza 2021 r. b Dane dotyczą 2020 r.

Oceń  
opracowanie

Przy publikowaniu danych US prosimy o podanie źródła.



# 21/22 stycznia Dzień Babci i Dziadka Dane dla m.st. Warszawy

## LUDNOŚĆ W WIEKU 60 LAT I WIĘCEJ<sup>a</sup>

485,6 tys. ↓ 0,9%



27,1% ogółu ludności ↓ 0,2 p.proc.



W PODZIALE NA PŁEĆ



39,3%



60,7%

## INDEKS STAROŚCI<sup>a</sup>

129 ↔ bez zmian



Relacja liczby osób w wieku 65 lat i więcej przypadająca na 100 osób w wieku 0-14 lat.

## WSKAŹNIK WSPARCIA MIĘDZYPOKOLENIOWEGO<sup>a</sup>

20 ↑ o 1 osobę



Liczba osób w wieku 85 lat i więcej przypadająca na 100 osób w wieku 50-64 lata.

## OPIEKA ZDROWOTNA OSÓB W WIEKU 65 LAT I WIĘCEJ<sup>b</sup>



PODSTAWOWA  
OPIEKA ZDROWOTNA

2170,4 tys. ↑ 3,4%  
udzielonych porad



TELEPORADY

40,3%  
udzielonych teleporad  
w ramach podstawowej  
opieki zdrowotnej



PORADY PODSTAWOWEJ OPIEKI  
ZDROWOTNEJ NA 1 OSOBĘ  
W WIEKU 65 LAT I WIĘCEJ

6 ↔ bez zmian



LEKARZE  
GERIATRII

12 ↑ o 2 osoby



SPECJALISTYCZNA  
OPIEKA ZDROWOTNA

3005,8 tys. ↓ 11,5%  
udzielonych porad  
lekarskich



PORADNIA GERIATRYCZNA

5,1 tys. ↓ 26,9%  
udzielonych porad  
w poradni geriatrycznej  
w ramach specjalistycznej  
opieki zdrowotnej

## ZGONY Z POWODU COVID-19 OSÓB W WIEKU 65 LAT I WIĘCEJ



1,4 tys. tj. 88,7%

ogółu zgonów  
z powodu COVID-19

W PODZIALE NA PŁEĆ



50,0%



50,0%

## DZIAŁALNOŚĆ KULTURALNA OSÓB POWYŻEJ 60. ROKU ŻYCIA<sup>b</sup>

w % ogólnej liczby osób uczestniczących w działalności  
centrów kultury, domów i ośrodków kultury, klubów i świetlic


26,2% ↓ 4,9 p.proc. członków kół, klubów i sekcji

20,7% ↓ 0,1 p.proc. członków grup artystycznych

15,1% ↓ 6,9 p.proc. absolwentów kursów

## CZYTELNICY POWYŻEJ 60. ROKU ŻYCIA ZAREJESTROWANI W BIBLIOTEKACH PUBLICZNYCH<sup>b</sup>

w % ogólnej liczby czytelników



18,8% ↑ 1,6 p.proc.



↑↓↔ wzrost/spadek, bez zmian w stosunku do poprzedniego roku  
a Dane dotyczą I półrocza 2021 r. b Dane dotyczą 2020 r.

Oceń  
opracowanie

Przy publikowaniu danych US prosimy o podanie źródła.