

GLEBA PODSTAWĄ PRODUKCJI ŻYWNOSCI (5 GRUDNIA — ŚWIATOWY DZIEŃ GLEBY)

Dane za 2014 r.

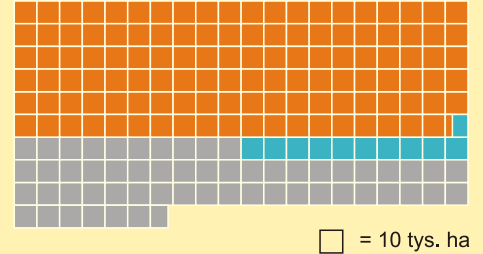
Powierzchnia gruntów, na których
mazowieccy rolnicy prowadzili produkcję rolniczą

1 868 523 ha

w tym:

1 193 454 ha (63,9%) to grunty pod zasiewami

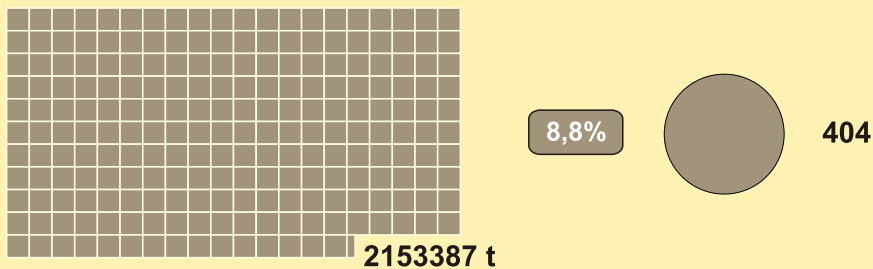
108 533 ha (5,8%) to sady




PRODUKCJA WAŻNIEJSZYCH ZIEMIOPŁODÓW

□ = 10 tys. ton % = udział w kraju ○ = 100 kg / 1 mieszkańca

zboża podstawowe




ziemniaki^b



buraki cukrowe



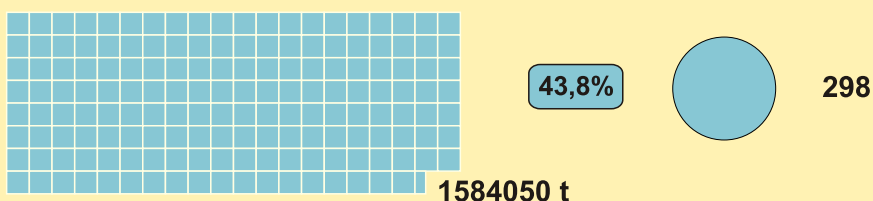
warzywa gruntowe^b



rzepak i rzepik



owoce z drzew^b



owoce z krzewów i plantacji jagodowych^b



SPOŻYCIE ŻYWNOSCI^a

🍷 (🍷) = 1 kg (1 litr) / 1 osobę

pieczywo 🍷🍷🍷🍷 3,59

mąka 🍷 0,72

makarony i produkty makaronowe 🍷 0,40

ziemniaki 🍷🍷🍷🍷 3,46

cukier 🍷🍷 1,12

pomidory 🍷 0,98

kapusta 🍷 0,42

tłuszcze roślinne 🍷 0,76

jabłka 🍷🍷 1,25

owoce jagodowe 🍷 0,52

soki owocowe i warzywne 🍷🍷 1,06