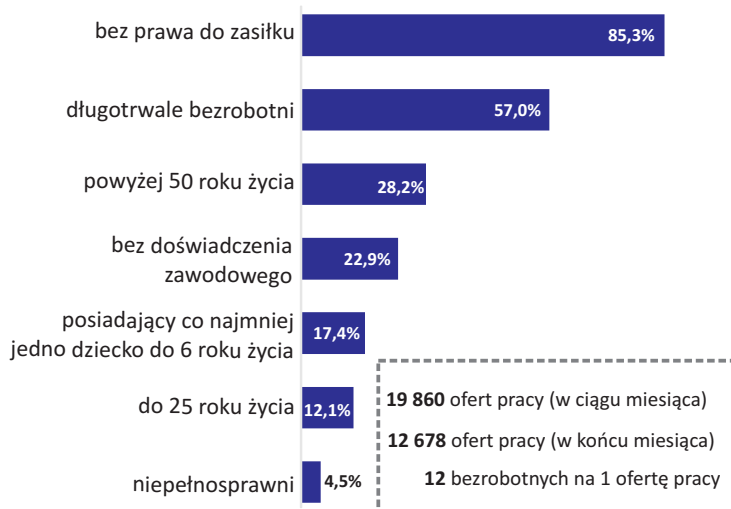
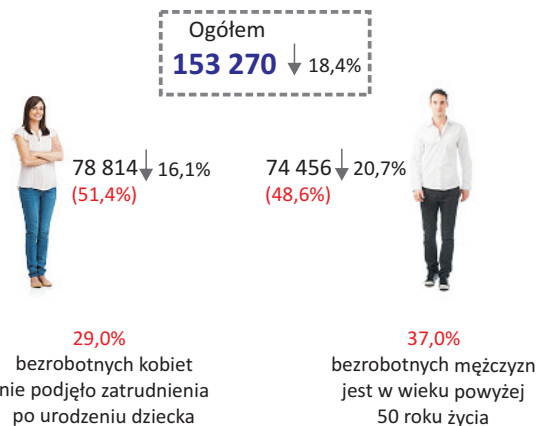
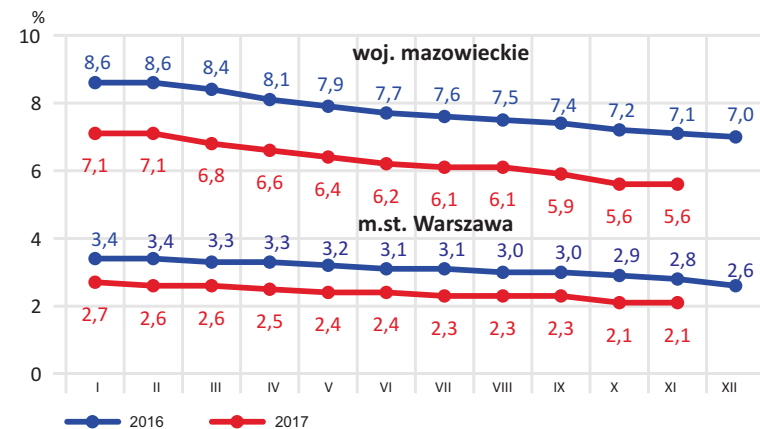


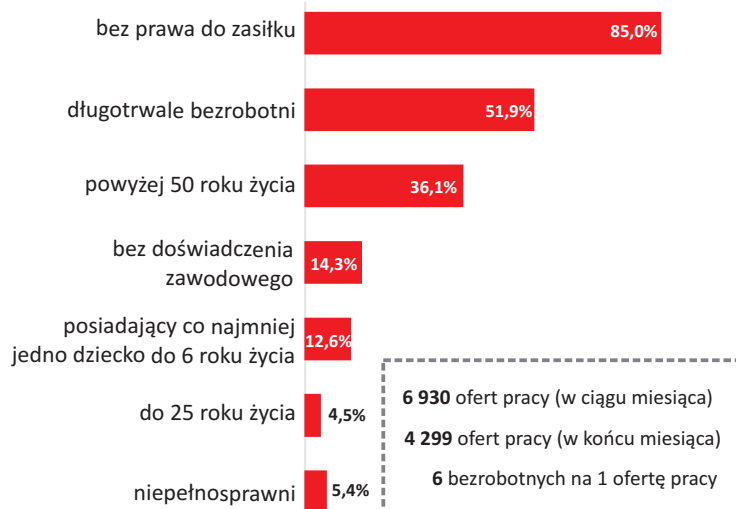
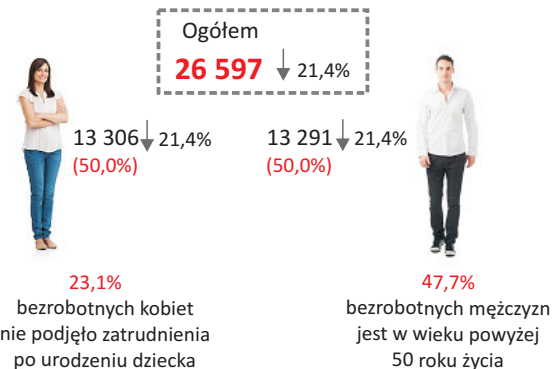
## BEZROBOTNI ZAREJESTROWANI W WOJEWÓDZTWIE MAZOWIECKIM



## STOPA BEZROBOCIA REJESTROWANEGO



## BEZROBOTNI ZAREJESTROWANI W M.ST. WARSZAWIE



### Powiaty o najniższej stopie bezrobocia

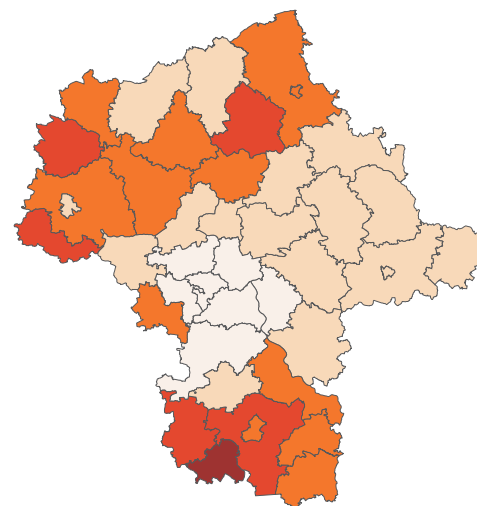
m.st. Warszawa – 2,1% ↓ 0,7 p.proc.  
 grójcecki – 2,2% ↓ 1,2 p.proc.  
 warszawski zachodni – 2,4% ↓ 0,9 p.proc.

### Powiaty o najwyższej stopie bezrobocia

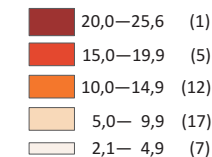
sztytłowiecki – 25,6% ↓ 2,3 p.proc.  
 przysuski – 19,0% ↓ 2,4 p.proc.  
 radomski – 18,8% ↓ 3,2 p.proc.

### Powiaty o najwyższych spadkach stopy bezrobocia

pułtuski ↓ 5,2 p.proc.  
 zwoleński ↓ 3,7 p.proc.  
 legionowski ↓ 3,3 p.proc.



Stopa bezrobocia (w %) w końcu listopada 2017 r.



W nawiasach podano liczbę powiatów.

**Wysokość miesięcznego zasiłku brutto dla bezrobotnych\***  
 831,10 zł (przez pierwsze 3 miesiące)  
 652,60 zł (przez kolejne miesiące posiadania prawa do zasiłku)

\*Źródło: Ministerstwo Rodziny, Pracy i Polityki Społecznej.

↓ spadek w stosunku do listopada 2016 r.



Jeśli chcesz wiedzieć więcej zapraszamy na stronę  
<http://warszawa.stat.gov.pl/opracowania-biezace/komunikaty-i-biuletyny/>



@Warszawa\_STAT