



Urząd Statystyczny w Warszawie
ul. 1 Sierpnia 21, 02-134 Warszawa
tel.: 22 464 20 85 faks 22 846 78 32
e-mail: InformatoriumUSWAW@stat.gov.pl
http://warszawa.stat.gov.pl

BEZROBOCIE REJESTROWANE W KOŃCU MARCA 2015 R.

Zarejestrowani bezrobotni w województwie mazowieckim

252 077 ↓12,3

47,0%

bezrobotnych kobiet



21,7%

bezrobotnych kobiet
nie podjęło zatrudnienia
po urodzeniu dziecka

bez prawa do zasiłku

86,5%

długotrwale bezrobotni

58,3%

powyżej 50 roku życia

27,6%

bez doświadczenia
zawodowego

24,9%

do 25 roku życia

14,8%

posiadający co najmniej
jedno dziecko do 6 roku życia

12,6%

niepełnosprawni

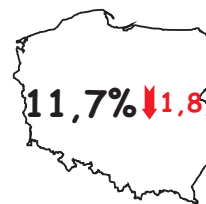
4,1%

↓ spadek (w %) w stosunku do marca 2014 r.

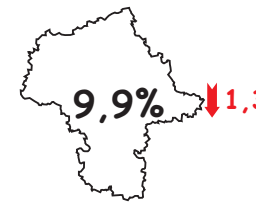
13 775 ofert pracy (w ciągu miesiąca)
6 717 ofert pracy (w końcu miesiąca)
38 bezrobotnych na 1 ofertę pracy

Stopa bezrobocia rejestrowanego


Polska



woj. mazowieckie



Warszawa



↓ spadek (w p. proc.)
w stosunku do marca 2014 r.

Powiaty o najwyższej stopie bezrobocia:

- ↓ szydłowiecki - 34,4%
- ↓ radomski - 27,3%
- ↓ przysuski - 24,5%

Powiaty o najniższej stopie bezrobocia:

- ↓ m.st. Warszawa - 4,3%
- ↓ warszawski zachodni - 5,8%
- ↓ grójecki - 6,7%

Zarejestrowani bezrobotni w Warszawie

48 543 ↓12,2

47,6%

bezrobotnych kobiet



15,8%

bezrobotnych kobiet
nie podjęło zatrudnienia
po urodzeniu dziecka

bez prawa do zasiłku

86,4%

długotrwale bezrobotni

53,1%

powyżej 50 roku życia

34,7%

bez doświadczenia
zawodowego

17,9%

posiadający co najmniej
jedno dziecko do 6 roku życia

9,1%

do 25 roku życia

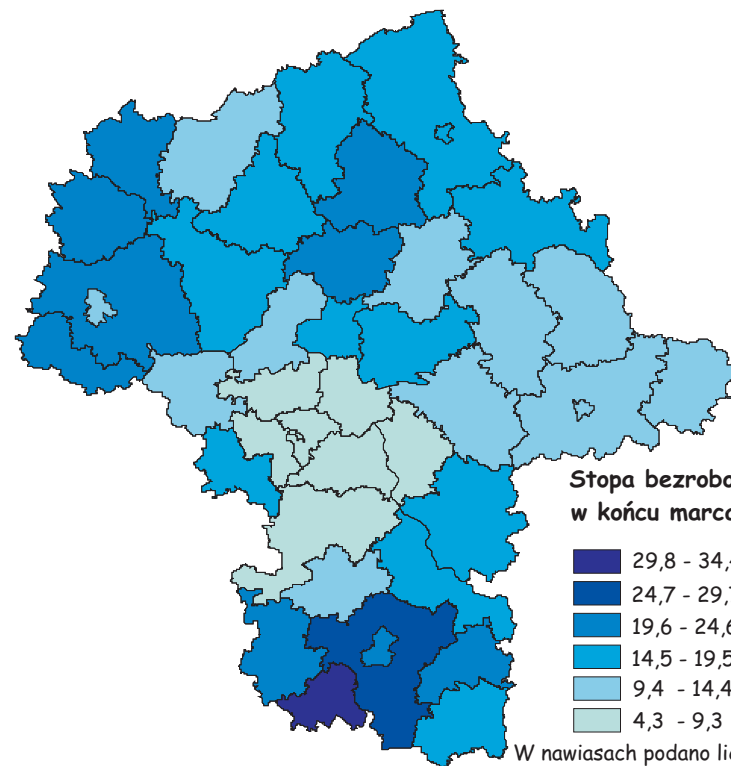
6,7%

niepełnosprawni

4,6%

↓ spadek (w %) w stosunku do marca 2014 r.

4 277 ofert pracy (w ciągu miesiąca)
2 984 oferty pracy (w końcu miesiąca)
16 bezrobotnych na 1 ofertę pracy



Stopa bezrobocia (w%)
w końcu marca 2015 r.

- 29,8 - 34,4 (1)
- 24,7 - 29,7 (1)
- 19,6 - 24,6 (9)
- 14,5 - 19,5 (12)
- 9,4 - 14,4 (12)
- 4,3 - 9,3 (7)

W nawiasach podano liczbę powiatów.