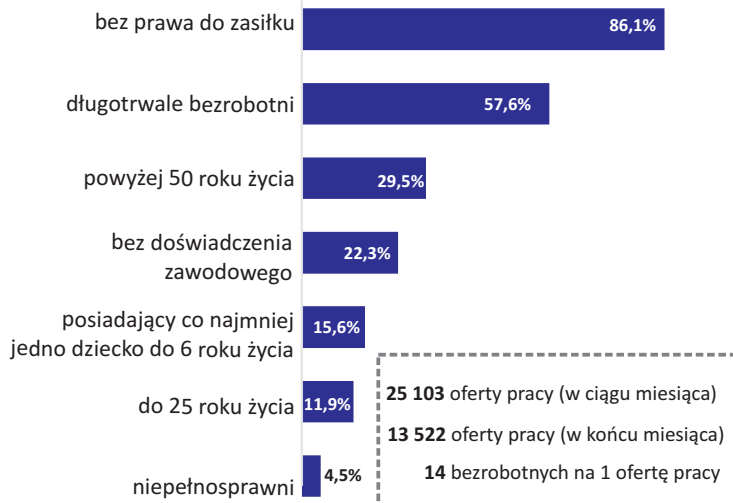
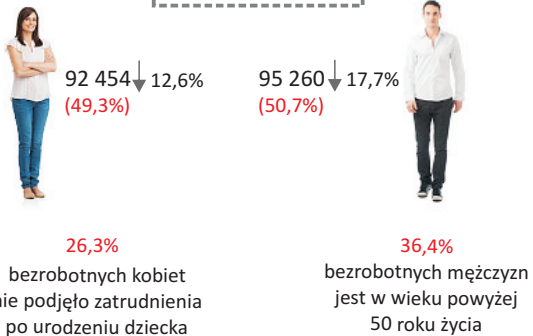


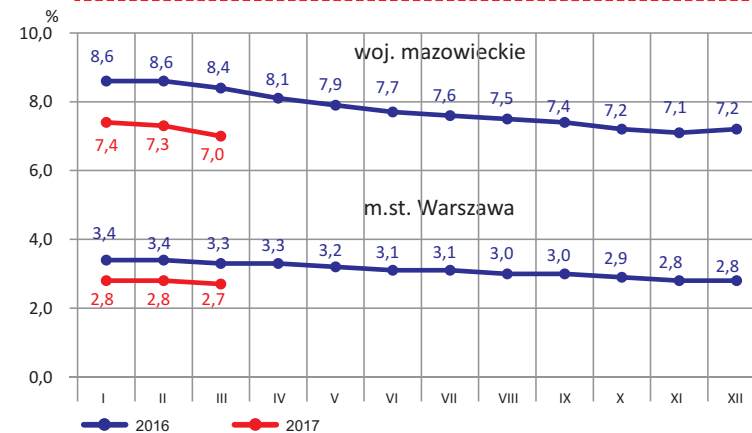
## BEZROBOTNI ZAREJESTROWANI W WOJEWÓDZTWIE MAZOWIECKIM

Ogółem  
**187 714** ↓ 15,3%



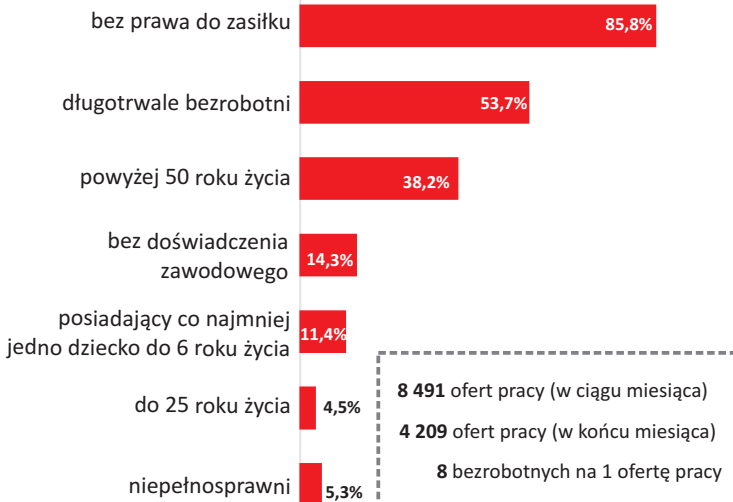
## STOPA BEZROBOCIA REJESTROWANEGO

Czy wiesz że...  
 ostatnio tak niską stopę bezrobocia w Warszawie zanotowano w październiku 2009 r.



## BEZROBOTNI ZAREJESTROWANI W M.ST. WARSZAWIE

Ogółem  
**33 184** ↓ 17,4%



### Powiaty o najniższej stopie bezrobocia

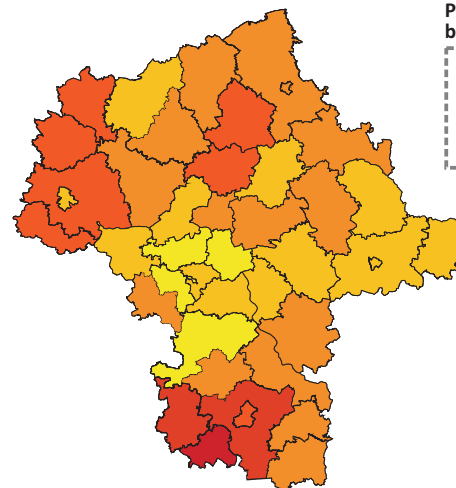
m.st. Warszawa – 2,7% ↓ 0,6 p.proc.  
 warszawski zachodni – 3,2% ↓ 1,0 p.proc.  
 grójecki – 3,5% ↓ 1,2 p.proc.

### Powiaty o najwyższej stopie bezrobocia

szydłowiecki – 28,1% ↓ 2,4 p.proc.  
 radomski – 22,0% ↓ 2,9 p.proc.  
 przysuski – 21,0% ↓ 2,0 p.proc.

### Powiaty o najwyższych spadkach stopy bezrobocia

zwoleński ↓ 4,1 p.proc.  
 radomski ↓ 2,9 p.proc.  
 ciechanowski, mławski ↓ 2,8 p.proc.



### Stopa bezrobocia (w %) w końcu marca 2017 r.

- 25,0–28,1 (1)
- 20,0–24,9 (2)
- 15,0–19,9 (7)
- 10,0–14,9 (15)
- 5,0– 9,9 (13)
- 2,7– 4,9 (4)

W nawiasach podano liczbę powiatów.

### Wysokość miesięcznego zasiłku dla bezrobotnych\*

(od 21 VI 2016 r. do 31 V 2017 r.)

831,10 zł (przez pierwsze 90 dni)

652,60 zł (przez kolejne dni posiadania prawa do zasiłku)

\*Źródło: Ministerstwo Rodziny, Pracy i Polityki Społecznej.



Jeśli chcesz wiedzieć więcej zapraszamy na stronę

<http://warszawa.stat.gov.pl/opracowania-biezace/komunikaty-i-biuletyny/>