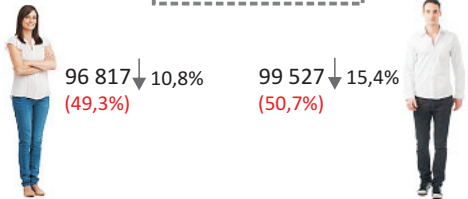


BEZROBOTNI ZAREJESTROWANI W WOJEWÓDZTWIE MAZOWIECKIM

Ogółem
196 344 ↓ 13,2%



96 817 ↓ 10,8%
 (49,3%)

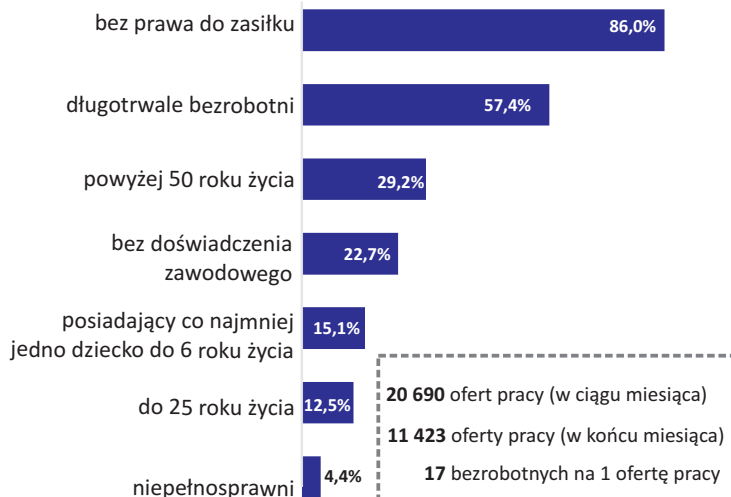
99 527 ↓ 15,4%
 (50,7%)

25,4%

35,8%

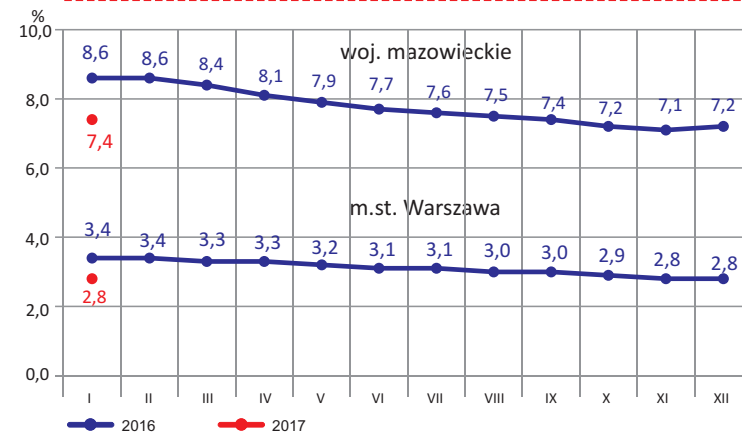
bezrobotnych kobiet
nie podjęło zatrudnienia
po urodzeniu dziecka

bezrobotnych mężczyzn
jest w wieku powyżej
50 roku życia



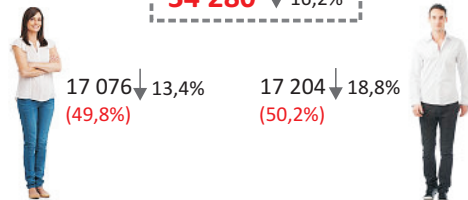
STOPA BEZROBOCIA REJESTROWANEGO

Czy wiesz że...
 ostatnio tak niską stopę bezrobocia w Warszawie zanotowano w grudniu 2009 r.



BEZROBOTNI ZAREJESTROWANI W M.ST. WARSZAWIE

Ogółem
34 280 ↓ 16,2%



17 076 ↓ 13,4%
 (49,8%)

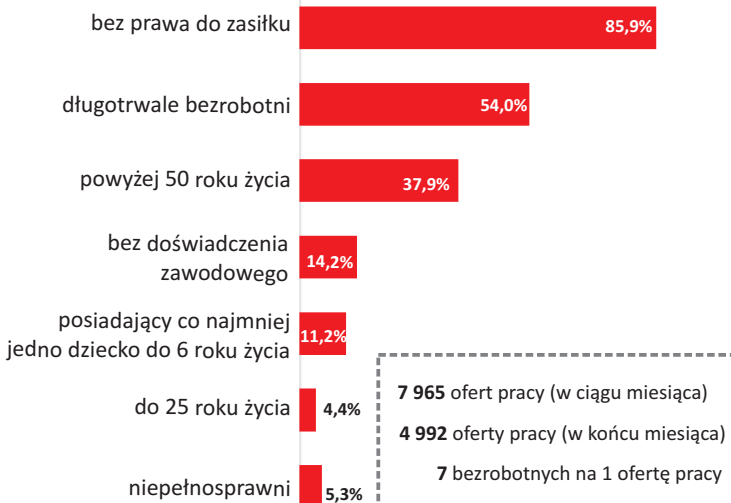
17 204 ↓ 18,8%
 (50,2%)

20,1%

47,5%

bezrobotnych kobiet
nie podjęło zatrudnienia
po urodzeniu dziecka

bezrobotnych mężczyzn
jest w wieku powyżej
50 roku życia



Powiaty o najniższej stopie bezrobocia

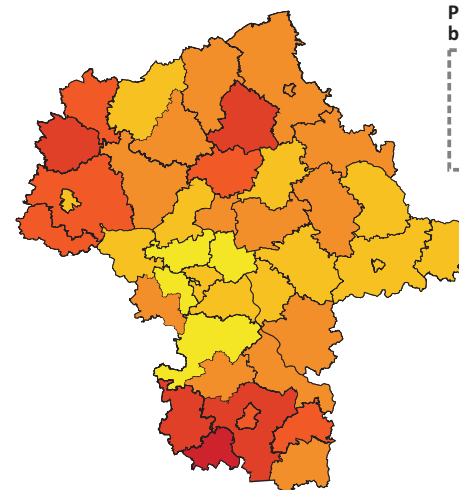
m.st. Warszawa – 2,8% ↓ 0,6 p.proc.
 warszawski zachodni – 3,4% ↓ 1,1 p.proc.
 grójecki – 3,6% ↓ 1,4 p.proc.

Powiaty o najwyższej stopie bezrobocia

sztybołowski – 29,3% ↓ 1,9 p.proc.
 radomski – 23,0% ↓ 2,7 p.proc.
 przysuski – 22,2% ↓ 1,7 p.proc.

Powiaty o najwyższych spadkach stopy bezrobocia

zwoleniowski ↓ 3,9 p.proc.
 mławski ↓ 3,0 p.proc.
 radomski ↓ 2,7 p.proc.



Stopa bezrobocia (w %) w końcu stycznia 2017 r.

- 25,0–29,3 (1)
- 20,0–24,9 (4)
- 15,0–19,9 (6)
- 10,0–14,9 (14)
- 5,0– 9,9 (13)
- 2,8– 4,9 (4)

W nawiasach podano liczbę powiatów.

Wysokość miesięcznego zasiłku dla bezrobotnych*

(od 21 VI 2016 r. do 31 V 2017 r.)

831,10 zł (przez pierwsze 90 dni)

652,60 zł (przez kolejne dni posiadania prawa do zasiłku)

*Źródło: Ministerstwo Rodziny, Pracy i Polityki Społecznej.

Jeśli chcesz wiedzieć więcej zapraszamy na stronę

<http://warszawa.stat.gov.pl/opracowania-biezace/komunikaty-i-biuletyny/>