



BEZROBOCIE REJESTROWANE W KOŃCU MARCA 2016 R.

Zarejestrowani bezrobotni w województwie mazowieckim

221 524 ↓12,1% ↓ spadek w stosunku do marca 2015 r.

47,7%
bezrobotnych kobiet



23,3%
bezrobotnych kobiet
nie podjęło zatrudnienia
po urodzeniu dziecka



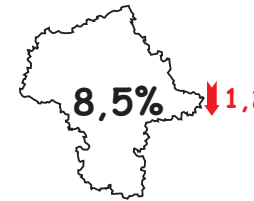
20 708 ofert pracy (w ciągu miesiąca)
10 191 ofert pracy (w końcu miesiąca)
22 bezrobotnych na 1 ofertę pracy

Stopa bezrobocia rejestrowanego

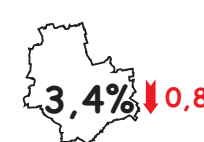
Polska



woj. mazowieckie



Warszawa



Powiaty o najwyższej stopie bezrobocia:

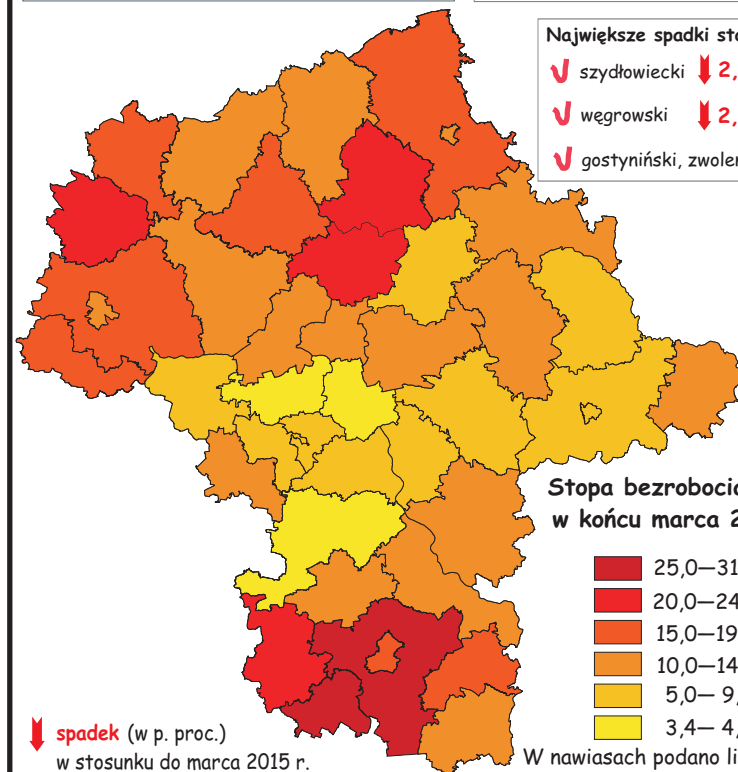
- ↓ szydłowiecki - 31,2%
- ↓ radomski - 25,1%
- ↓ przysuski - 23,0%

Powiaty o najniższej stopie bezrobocia:

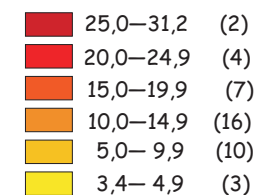
- ↓ m.st. Warszawa - 3,4%
- ↓ warszawski zachodni - 4,3%
- ↓ grójcecki - 4,8%

Największe spadki stopy bezrobocia:

- ↓ szydłowiecki ↓2,9
- ↓ węgrowski ↓2,5
- ↓ gostyniński, zwoleński ↓2,3



Stopa bezrobocia (w %) w końcu marca 2016 r.



↓ spadek (w p. proc.) w stosunku do marca 2015 r.

W nawiasach podano liczbę powiatów.

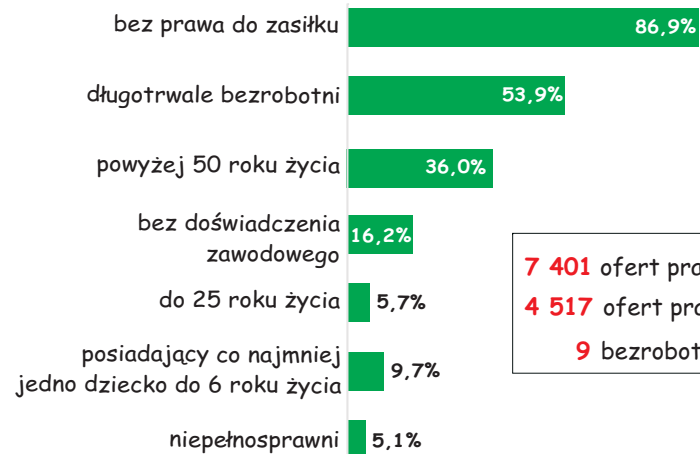
Zarejestrowani bezrobotni w Warszawie

40 179 ↓17,2% ↓ spadek w stosunku do marca 2015 r.

48,3%
bezrobotnych kobiet



17,4%
bezrobotnych kobiet
nie podjęło zatrudnienia
po urodzeniu dziecka



7 401 ofert pracy (w ciągu miesiąca)
4 517 ofert pracy (w końcu miesiąca)
9 bezrobotnych na 1 ofertę pracy