



# BEZROBOCIE REJESTROWANE W KOŃCU LUTEGO 2016 R.

## Zarejestrowani bezrobotni w województwie mazowieckim

**227 065** ↓12,5% ↓ spadek w stosunku do lutego 2015 r.

**47,7%**

bezrobotnych kobiet



**23,0%**

bezrobotnych kobiet  
nie podjęło zatrudnienia  
po urodzeniu dziecka




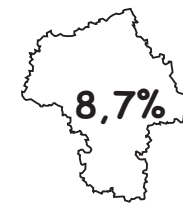
**19 119** ofert pracy (w ciągu miesiąca)  
**10 073** oferty pracy (w końcu miesiąca)  
**23** bezrobotnych na 1 ofertę pracy

## Stopa bezrobocia rejestrowanego

Polska

woj. mazowieckie

Warszawa



### Powiaty o najwyższej stopie bezrobocia:

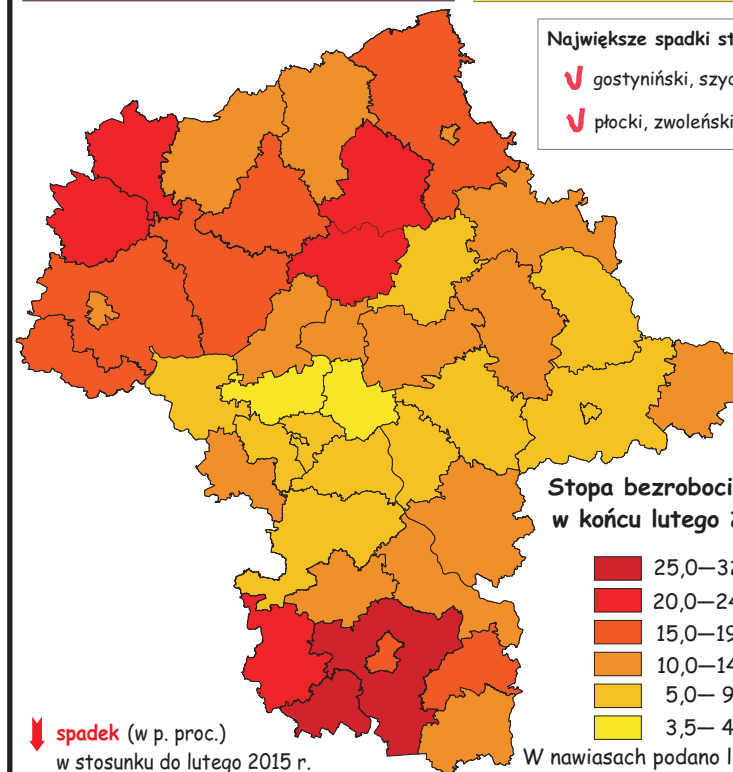
- ↓ szydłowiecki - 32,0%
- ↓ radomski - 25,6%
- ↓ przysuski - 23,9%

### Powiaty o najniższej stopie bezrobocia:

- ↓ m.st. Warszawa - 3,5%
- ↓ warszawski zachodni - 4,6%
- ↓ grójcecki - 5,1%

### Największe spadki stopy bezrobocia:

- ↓ gostyniński, szydłowiecki ↓2,8
- ↓ płocki, zwoleński ↓2,4



## Zarejestrowani bezrobotni w Warszawie

**40 939** ↓17,4% ↓ spadek w stosunku do lutego 2015 r.

**48,1%**

bezrobotnych kobiet



**17,4%**

bezrobotnych kobiet  
nie podjęło zatrudnienia  
po urodzeniu dziecka



**7 588** ofert pracy (w ciągu miesiąca)  
**4 807** ofert pracy (w końcu miesiąca)  
**9** bezrobotnych na 1 ofertę pracy