



BEZROBOCIE REJESTROWANE W KOŃCU GRUDNIA 2015 R.

Zarejestrowani bezrobotni w województwie mazowieckim

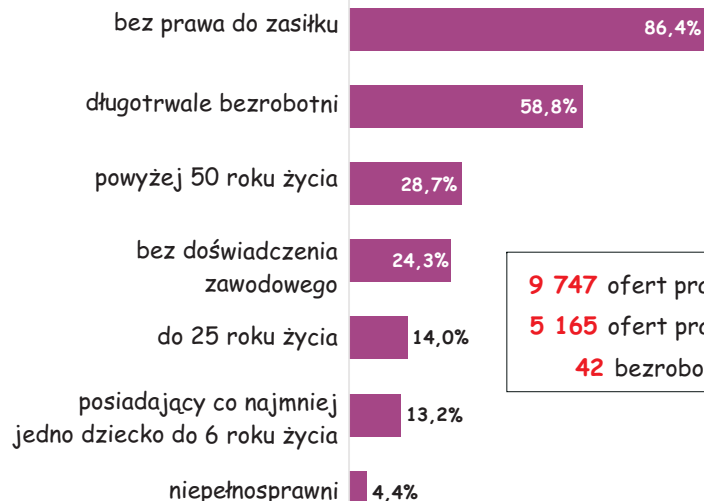
216 527 ↓13,3% ↓ spadek w stosunku do grudnia 2014 r.

48,3%
 bezrobotnych kobiet



23,2%

bezrobotnych kobiet
 nie podjęło zatrudnienia
 po urodzeniu dziecka




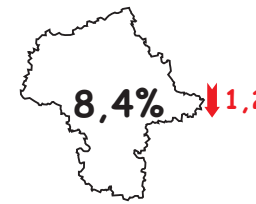
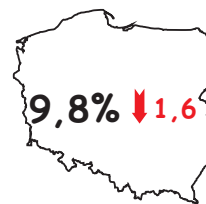
9 747 ofert pracy (w ciągu miesiąca)
5 165 ofert pracy (w końcu miesiąca)
42 bezrobotnych na 1 ofertę pracy

Stopa bezrobocia rejestrowanego

Polska

woj. mazowieckie

Warszawa



↓ spadek (w p. proc.)
 w stosunku do grudnia 2014 r.

Powiaty o najwyższej stopie bezrobocia:

- ↓ szydłowiecki - 31,5%
- ↓ radomski - 25,3%
- ↓ przysuski - 23,7%

Powiaty o najniższej stopie bezrobocia:

- ↓ m.st. Warszawa - 3,4%
- ↓ warszawski zachodni - 4,4%
- ↓ grójecki - 4,5%

Zarejestrowani bezrobotni w Warszawie

39 724 ↓18,7% ↓ spadek w stosunku do grudnia 2014 r.

48,4%
 bezrobotnych kobiet

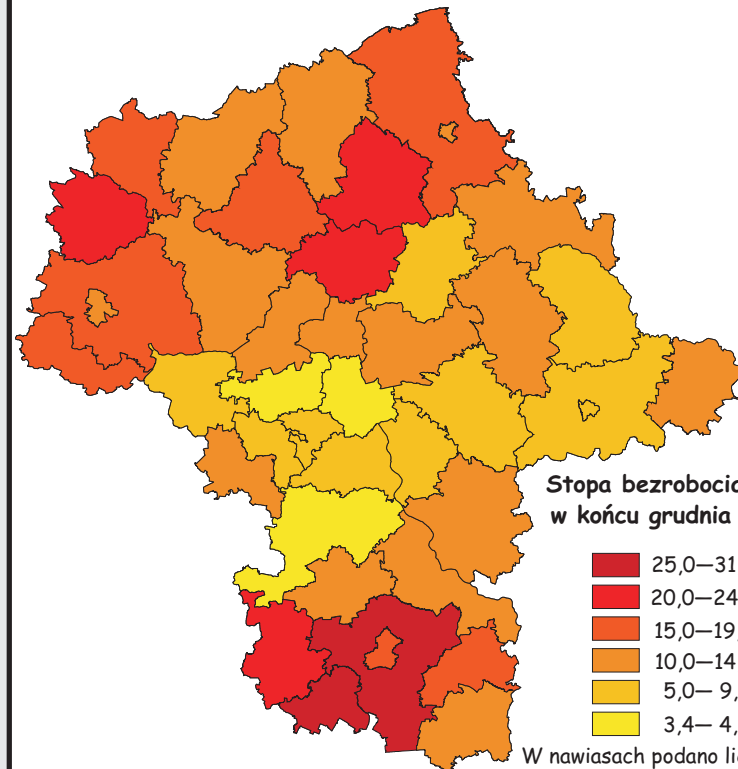


17,4%

bezrobotnych kobiet
 nie podjęło zatrudnienia
 po urodzeniu dziecka



4 307 ofert pracy (w ciągu miesiąca)
3 256 ofert pracy (w końcu miesiąca)
12 bezrobotnych na 1 ofertę pracy



Stopa bezrobocia (w %)
 w końcu grudnia 2015 r.

- 25,0–31,5 (2)
- 20,0–24,9 (4)
- 15,0–19,9 (7)
- 10,0–14,9 (16)
- 5,0–9,9 (10)
- 3,4–4,9 (3)

W nawiasach podano liczbę powiatów.