

Pracujący w edukacji*
w końcu 2017 r.

177 608

Przeciętne miesięczne
wynagrodzenie brutto
w edukacji* w 2017 r.

4 455 zł

* Obejmuje wychowanie przedszkolne, szkoły podstawowe, gimnazja, szkoły ponadgimnazjalne, szkoły policealne, szkoły wyższe, pozaszkolne formy edukacji, działalność wspomagającą edukację.

Według typów szkół

75 839

Nauczyciele
w szkołach

84,3%



Kobiety



* Dające uprawnienia zawodowe. ** łącznie ze specjalnymi szkołami przysposabiającymi do pracy oraz oddziałami zasadniczych szkół zawodowych.

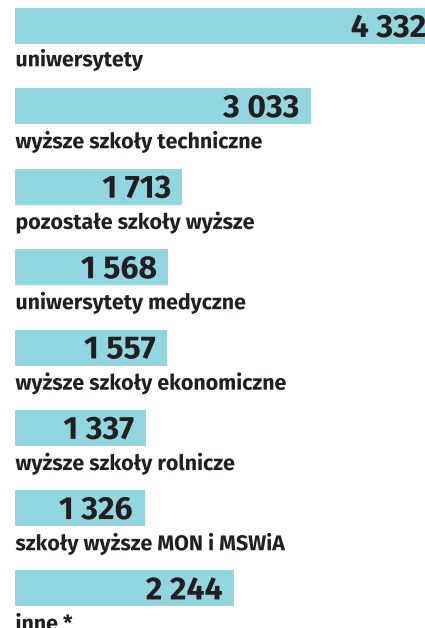
17 111

Nauczyciele
w szkołach
wyższych

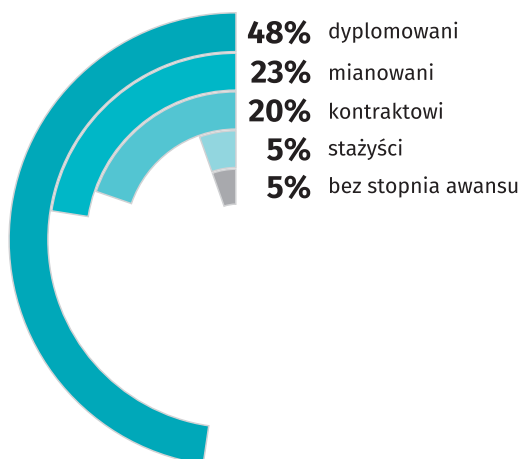
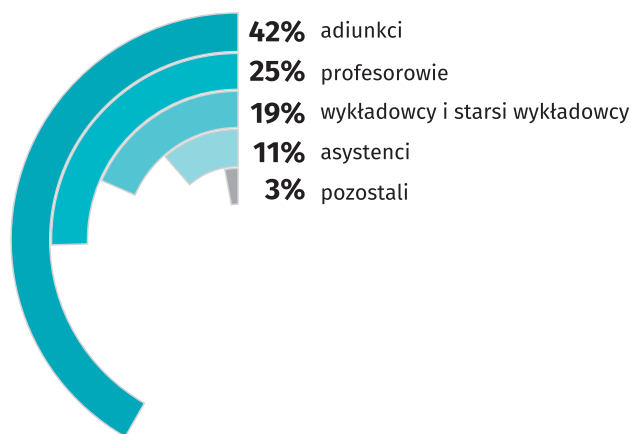
41,8%



Kobiety



* Wyższe szkoły: artystyczne, pedagogiczne, teologiczne oraz akademie wychowania fizycznego.

Nauczyciele w szkołach
według stopnia awansu zawodowegoNauczyciele w szkołach wyższych
według zajmowanego stanowiskaBezrobotni nauczyciele* zarejestrowani
w powiatowych urzędach pracy w końcu 2017 r.

2 152

* Poprzednio pracujący; obejmuje wszystkich specjalistów nauczania i wychowania.

U w a g a. Dane o nauczycielach wykazano według stanu na początku roku szkolnego/akademickiego 2017/2018. Nauczycieli wykazano w przeliczeniu na etaty. Nauczycieli w szkołach wyższych wykazano zgodnie z siedzibą szkoły (łącznie z filiami).

Ź r ó d ł o: w zakresie danych o bezrobotnych – Ministerstwo Rodziny, Pracy i Polityki Społecznej; w zakresie danych o nauczycielach – Ministerstwo Edukacji Narodowej i Ministerstwo Nauki i Szkolnictwa Wyższego.

Pracujący w edukacji*
w końcu 2017 r.

83 134

Przeciętne miesięczne
wynagrodzenie brutto
w edukacji* w 2017 r.

4 924 zł

* Obejmuje wychowanie przedszkolne, szkoły podstawowe, gimnazja, szkoły ponadgimnazjalne, szkoły policealne, szkoły wyższe, pozaszkolne formy edukacji, działalność wspomagającą edukację.

Według typów szkół

26 037

Nauczyciele
w szkołach

84,1%



Kobiety



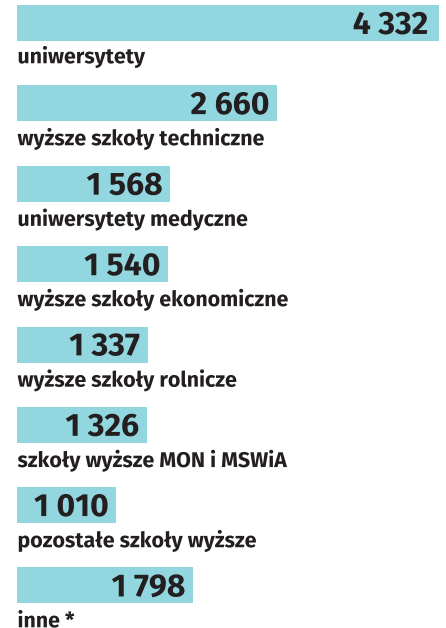
15 572

Nauczyciele
w szkołach
wyższych

41,9%

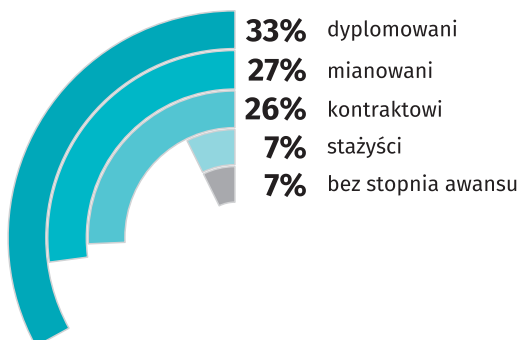
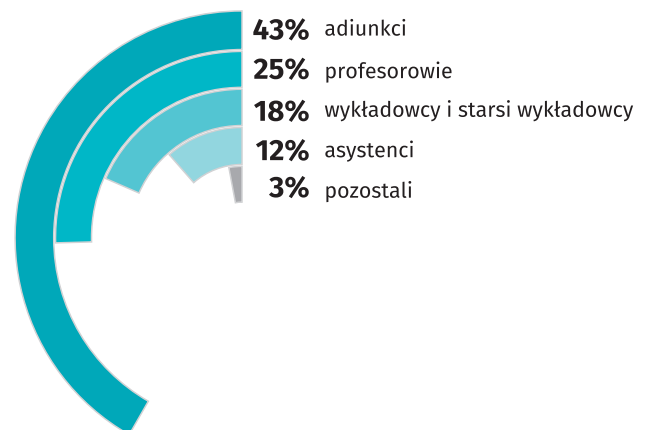


Kobiety



* Dające uprawnienia zawodowe. ** łącznie ze specjalnymi szkołami przysposabiającymi do pracy oraz oddziałami zasadniczych szkół zawodowych.

* Wyższe szkoły: artystyczne, pedagogiczne, teologiczne oraz akademie wychowania fizycznego.

Nauczyciele w szkołach
według stopnia awansu zawodowegoNauczyciele w szkołach wyższych
według zajmowanego stanowiskaBezrobotni nauczyciele* zarejestrowani
w Urzędzie Pracy m.st. Warszawy w końcu 2017 r.

420

* Poprzednio pracujący; obejmuje wszystkich specjalistów nauczania i wychowania.

U w a g a. Dane o nauczycielach wykazano według stanu na początku roku szkolnego/akademickiego 2017/2018. Nauczycieli wykazano w przeliczeniu na etaty. Nauczycieli w szkołach wyższych wykazano zgodnie z siedzibą szkoły (łącznie z filiami).

Ź r ó d ł o: w zakresie danych o bezrobotnych – Urząd Pracy m.st. Warszawy <https://www.up.warszawa.pl/index.php/urząd-pracy/analizy-i-statystyki#analizy-i-raporty>; w zakresie danych o nauczycielach – Ministerstwo Edukacji Narodowej i Ministerstwo Nauki i Szkolnictwa Wyższego.