

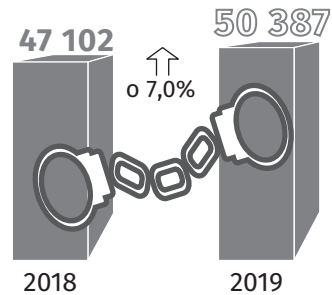
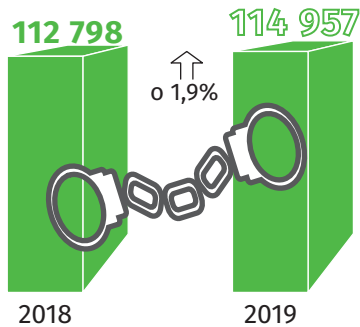
22 lutego Europejski Dzień Ofiar Przestępstw

Dane dla województwa mazowieckiego i m.st. Warszawy


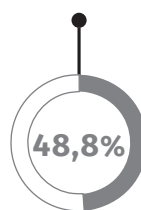
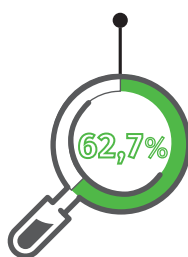
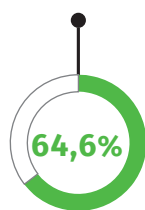
PRZESTĘPSTWA STWIERDZONE PRZEZ POLICJĘ

województwo mazowieckie

m.st. Warszawa



wskaźnik wykrywalności



przestępstwa w 2019 r. przeciwko:

mieniu	bezpieczeństwu powszechnemu i w komunikacji	rodzinie i opiece	wolności	życiu i zdrowiu	pozostałe
60780 ↑ o 8,1%	10747 ↑ o 6,1%	10253 ↓ o 21,2%	4168 ↑ o 9,8%	1852 ↓ o 15,7%	27157 ↓ o 1,0%
32906 ↑ o 8,5%	2413 ↑ o 7,1%	1931 ↓ o 11,6%	1462 ↑ o 3,4%	526 ↓ o 37,3%	11149 ↑ o 10,6%

↑↓ wzrost/spadek w stosunku do 2018 r.

SKAZANI PRAWOMOCNIE PRZEZ SĄDY POWSZECHNE W WOJEWÓDZTWIE MAZOWIECKIM W 2018 R.



37,9 tys. ↑ o 9,1%

dorosłych skazanych za przestępstwa ścigane z oskarżenia publicznego



↑ wzrost w stosunku do 2017 r.

za przestępstwa przeciwko:

