

DZIECI I MŁODZIEŻ DO 18 ROKU ŻYCIA^a



1056,5 tys. ↑ 0,6%
19,5% ogółu ludności

w wieku 0–6 lat

39,1% ↓ 0,6 p. proc.

w wieku 7–17 lat

60,9% ↑ 0,6 p. proc.

48,7%

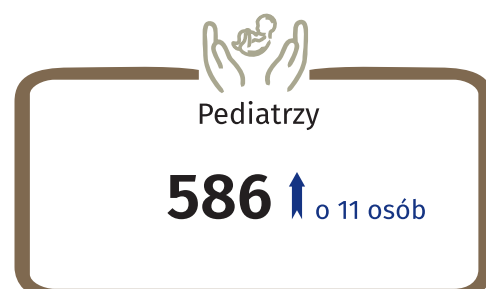
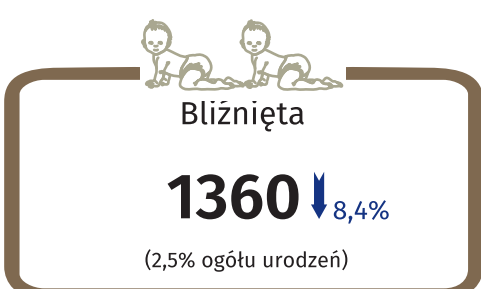
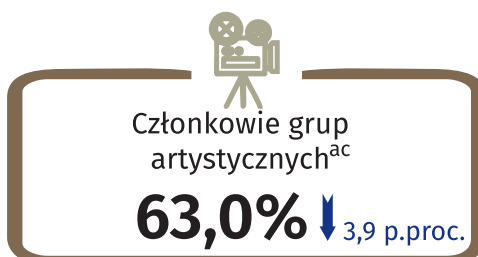



51,3%

URODZENIA ŻYWE^a

DZIAŁALNOŚĆ KULTURALNA

OPIEKA ZDROWOTNA^b



↑ ↓ wzrost/spadek w stosunku do poprzedniego roku

a Dane dotyczą 2021 r. b Dane dotyczą 2020 r.

c Dotyczy dzieci i młodzieży szkolnej od 6 do 18 roku życia; w % ogółu członków danej grupy.

d Dotyczy dzieci i młodzieży do lat 18.

Przy publikowaniu danych US prosimy o podanie źródła.





DZIECI I MŁODZIEŻ DO 18 ROKU ŻYCIA^a

338,2 tys. ↑ 1,2%
18,8% ogółu ludności

48,6%  51,4% 

w wieku 0–6 lat

42,3% ↓ 0,8 p. proc.

w wieku 7–17 lat

57,7% ↑ 0,8 p. proc.

URODZENIA ŻYWE^a



w tys.

19,8 ↓ 4,4%

DZIAŁALNOŚĆ KULTURALNA



Członkowie kół, klubów
i sekcji^{ac}

49,3% ↓ 8,4 p. proc.

OPIEKA ZDROWOTNA^b



Porady w ramach podstawowej
opieki zdrowotnej^d

1,1 mln ↓ 15,1%



Dziewczynki
w tys.

9,7 ↓ 3,7%



Członkowie grup
artystycznych^{ac}

46,7% ↓ 9,3 p. proc.



Teleporady udzielone w ramach
podstawowej opieki zdrowotnej^d

34,6%



Chłopcy
w tys.

10,0 ↓ 5,1%



Czytelnicy w bibliotekach
publicznych w wieku 6–15 lat^b

15,7% ↓ 0,1 p. proc.

w % ogólnej liczby czytelników



Pediatrzy

292 ↑ o 7 osób

↑↓ wzrost/spadek w stosunku do poprzedniego roku

a Dane dotyczą 2021 r. b Dane dotyczą 2020 r.

c Dotyczy dzieci i młodzieży szkolnej od 6 do 18 roku życia; w % ogółu członków danej grupy.

d Dotyczy dzieci i młodzieży do lat 18.

