



Światowy Dzień Ziemi

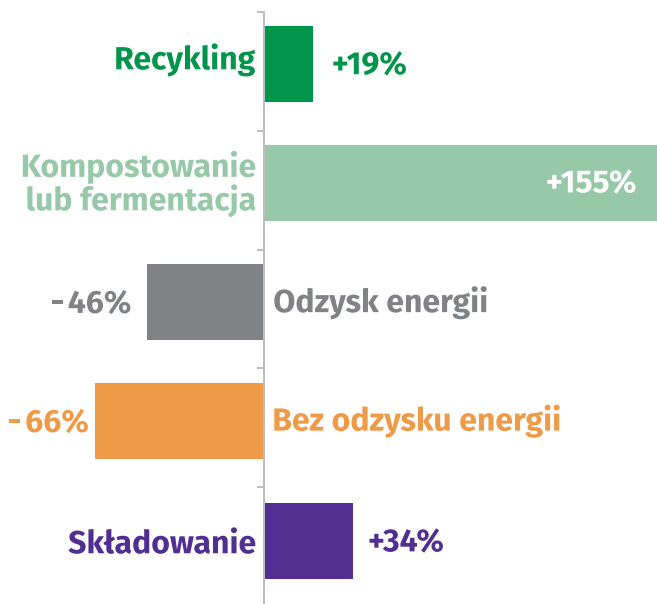
22 kwietnia 2023 r.

Inwestuj w naszą planetę

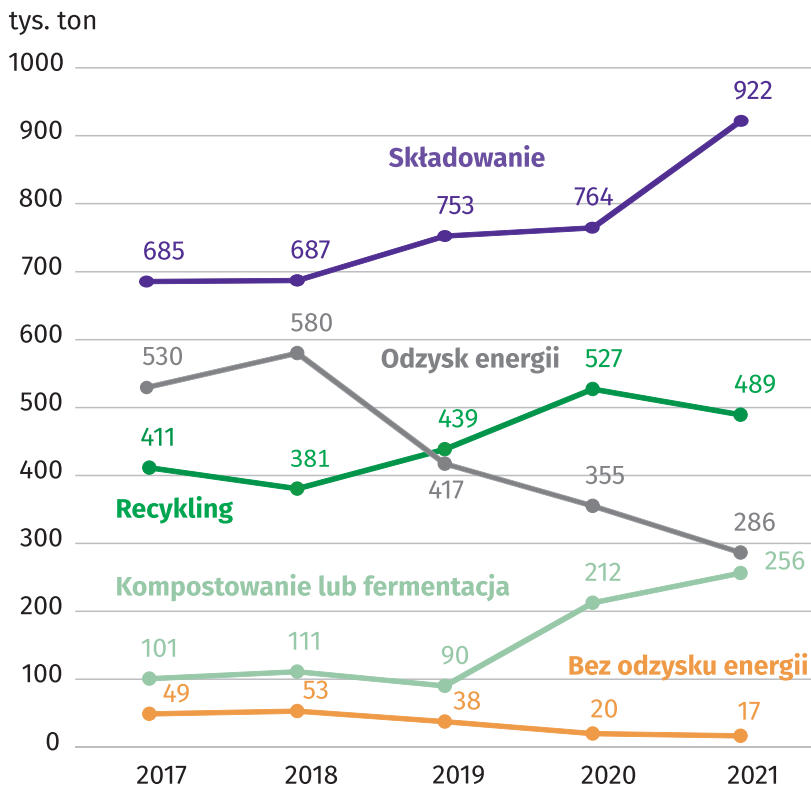
ODPADY KOMUNALNE W WOJEWÓDZTWIE MAZOWIECKIM

W latach 2017-2021 ilość odpadów przekazanych do recyklingu wzrosła o 19%, a przekazanych do kompostowania lub fermentacji ponad 2,5-krotnie. Przekształcanie termiczne odpadów z odzyskiem energii spadło o 46%, a bez odzysku energii o 66%. Ilość składowanych odpadów wzrosła o 34%.

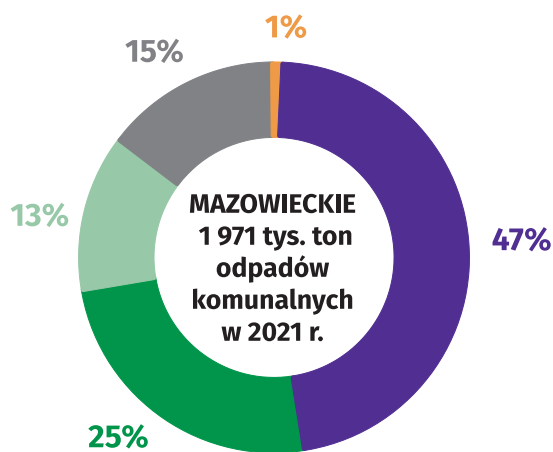
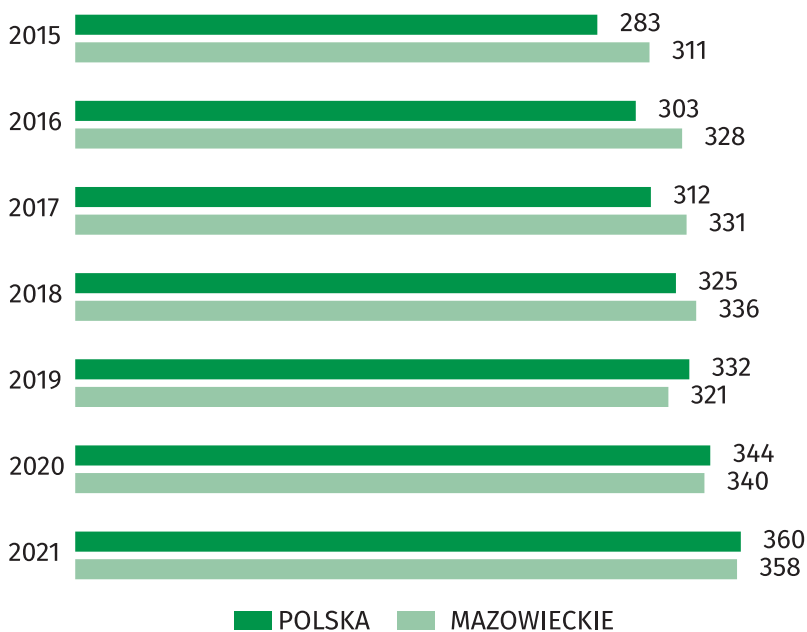
POSTĘP W LATACH 2017-2021



ZAGOSPODAROWANIE ODPADÓW KOMUNALNYCH W LATACH 2017-2021



MASA WYTWORZONYCH ODPADÓW KOMUNALNYCH PRZEZ 1 MIESZKAŃCA W KG



W 2021 r. w Polsce zebrano **13 674** tys. ton odpadów komunalnych, a w całej Unii Europejskiej zebrano łącznie **236 801** tys. ton.

Według danych Eurostatu w 2021 r. najwięcej odpadów komunalnych na 1 mieszkańca wytworzyła Norwegia (**799 kg**), a najmniej Rumunia (**302 kg**)