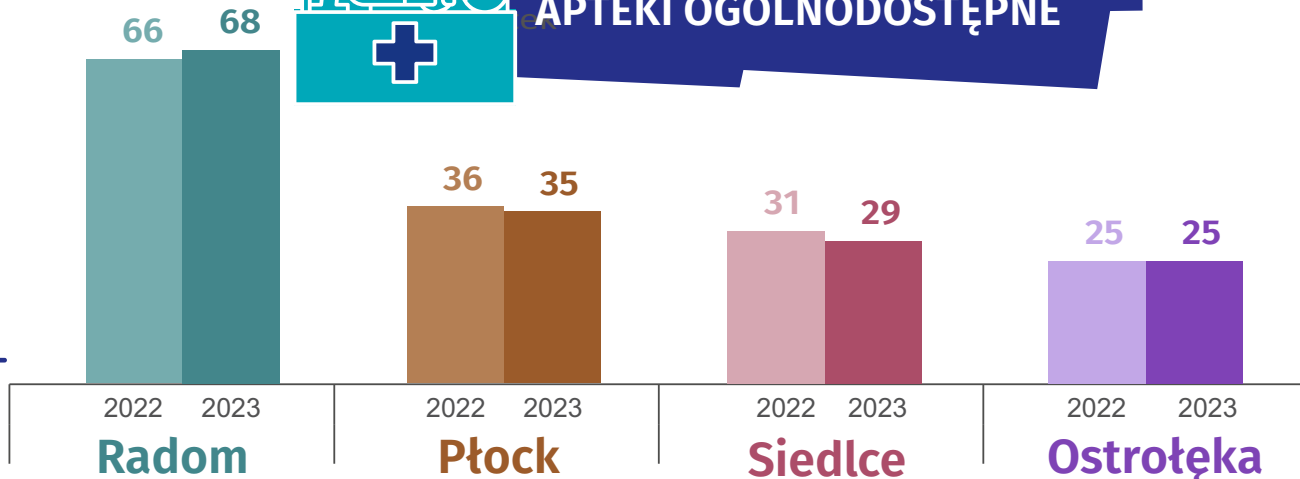


# Apteki w 2023 r.

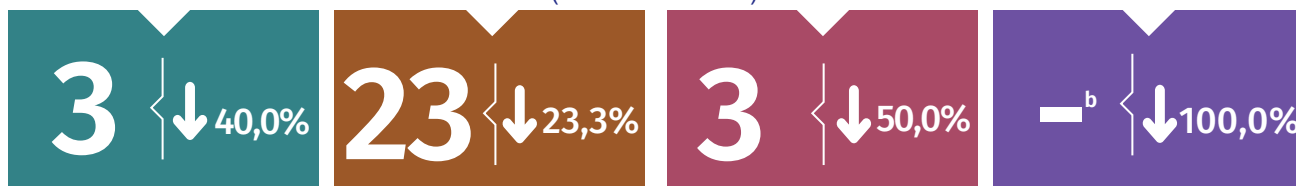
Dane dla miast na prawach powiatu  
w województwie mazowieckim<sup>a</sup>  
Stan w dniu 31 grudnia




## APTEKI OGÓLNODOSTĘPNE



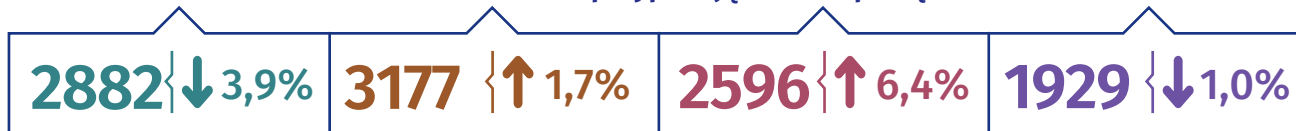
### W TYM PEŁNIĄCE DYŻURY NOCNE (stałe i okresowe)



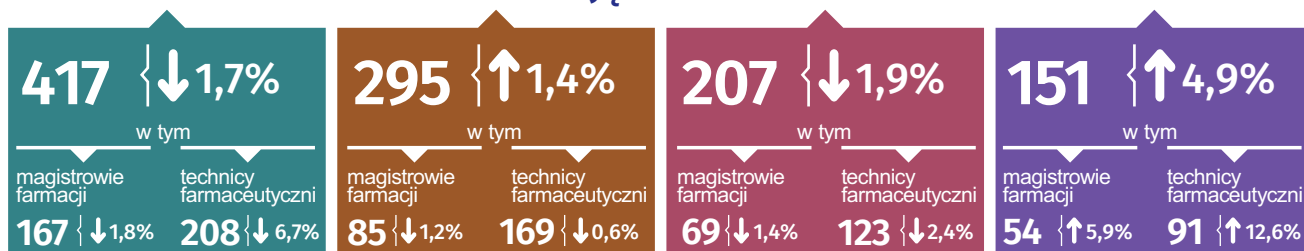
### W TYM PROWADZĄCE SPRZEDAŻ WYSYŁKOWĄ z wykorzystaniem strony internetowej



### Liczba ludności przypadająca na 1 aptekę



### PRACUJĄCY W APTEKACH<sup>d</sup>



↑↓↔ Wzrost/spadek/ bez zmian w stosunku do poprzedniego roku.

a Dla m.st. Warszawy oddzielna infografika. b Brak aptek pełniących dyżury nocne. c Brak aptek prowadzących sprzedaż wysyłkową z wykorzystaniem strony internetowej. d Obejmuje wszystkich pracujących w placówce, dla których jest to główne (pierwsze) miejsce pracy, również personel niemedyyczny (np. kasjerka, pomoc fizyczna). Liczba pracujących obejmuje też właścicieli i współwłaścicieli aptek (punktów aptecznych), jeżeli pracują w danej placówce. W przypadku, gdy właściciel posiada kilka aptek (punktów aptecznych), jest uwzględniony w jednej placówce.

Przy publikowaniu danych US prosimy o podanie źródła.

