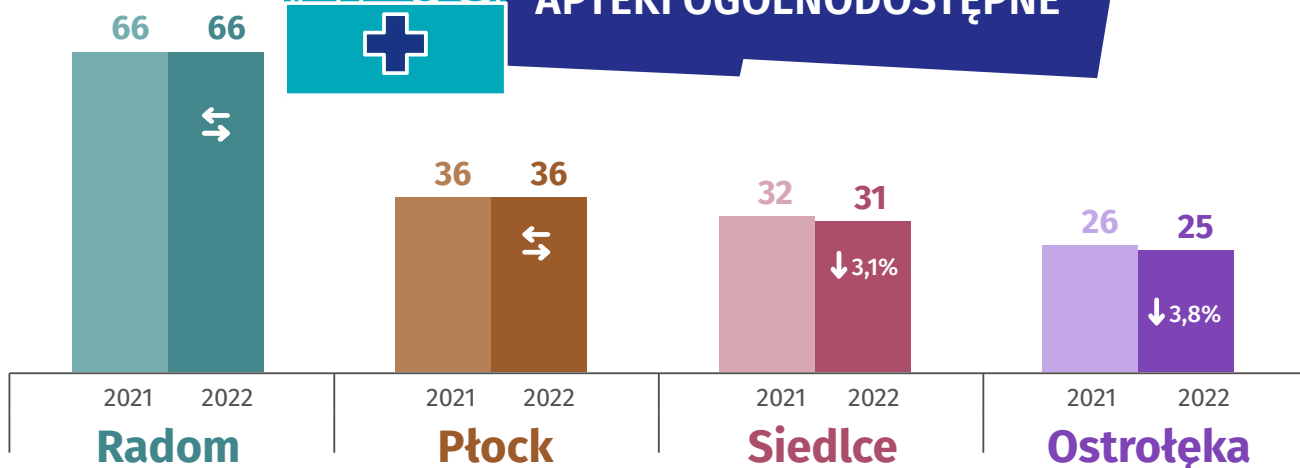


Apteki w 2022 r.

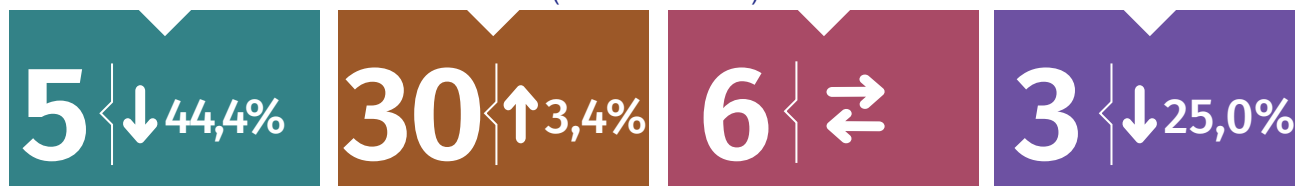
Dane dla miast na prawach powiatu
w województwie mazowieckim^a
Stan w dniu 31 grudnia



APTEKI OGÓLNODOSTĘPNE



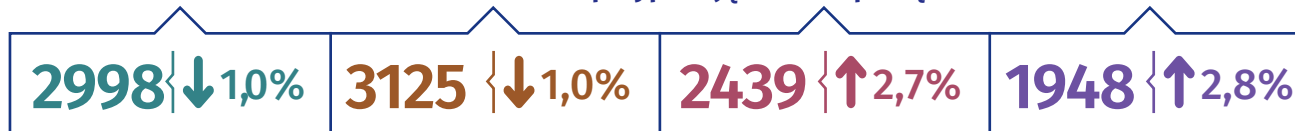
W TYM PEŁNIĄCE DYŻURY NOCNE (stałe i okresowe)



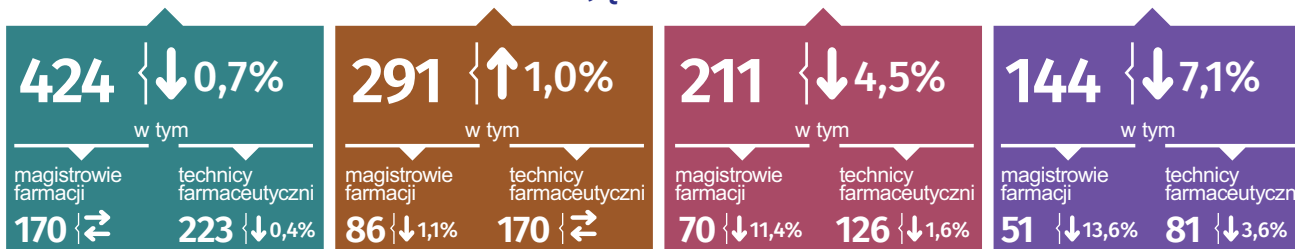
W TYM PROWADZĄCE SPRZEDAŻ WYSYŁKOWĄ z wykorzystaniem strony internetowej



Liczba ludności przypadająca na 1 aptekę



PRACUJĄCY W APTEKACH^c



↑↓↔ Wzrost/spadek/ bez zmian w stosunku do poprzedniego roku.

^a Dla m. st. Warszawy oddzielna infografika. ^b Brak aptek prowadzących sprzedaż wysyłkową z wykorzystaniem strony internetowej. ^c Obejmuje wszystkich pracujących w placówce, dla których jest to główne (pierwsze) miejsce pracy, również personel niemedyczny (np. kasjerka, pomoc fizyczna). Liczba pracujących obejmuje też właścicieli i współwłaścicieli aptek (punktów aptecznych), jeżeli pracują w danej placówce. W przypadku, gdy właściciel posiada kilka aptek (punktów aptecznych), jest uwzględniony w jednej placówce.

