



# Wielkanoc


## 31 marca-1 kwietnia

Dane dla województwa mazowieckiego



### Przeciętna roczna liczba jaj od 1 kury nioski (w szt.)



### Produkcja jaj kurzych ogółem (w mln. szt.)



### Liczba kur niosek w gospodarstwach rolnych (tys. szt.)



### Przeciętne miesięczne spożycie jaj na 1 osobę w gospodarstwach domowych w 2022 r.



### Przeciętne miesięczne spożycie niektórych artykułów żywnościowych na 1 osobę w gospodarstwach domowych w 2022 r.



Warzywa (w kg)

**6,95**



Pieczywo i produkty zbożowe (w kg)

**4,85**



Mięso (w kg)

**4,38**



Owoce (w kg)

**3,74**



Mleko (w l)

**2,56**



Sery i twarogi (w kg)

**0,90**



Cukier (w kg)

**0,66**



Ryby i owoce morza (w kg)

**0,25**

### Przeciętne miesięczne wydatki na 1 osobę w gospodarstwach domowych w 2022 r.

Wydatki ogółem:

**1 672,67 zł**

↑ 10,9%



w tym towary i usługi konsumpcyjne:



**1 588,73 zł**

↑ 9,4%

w tym żywność i napoje bezalkoholowe:



**395,47 zł**

↑ 9,8%

