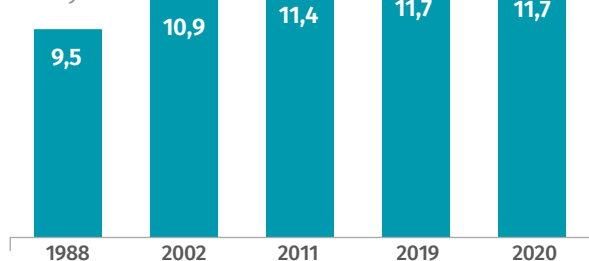




### Ludność w tys.



### Przyrost naturalny na 1000 ludności



### Indeks starości

osoby w wieku 65 lat i więcej  
na 100 osób w wieku 0-14 lat




### Współczynnik feminizacji

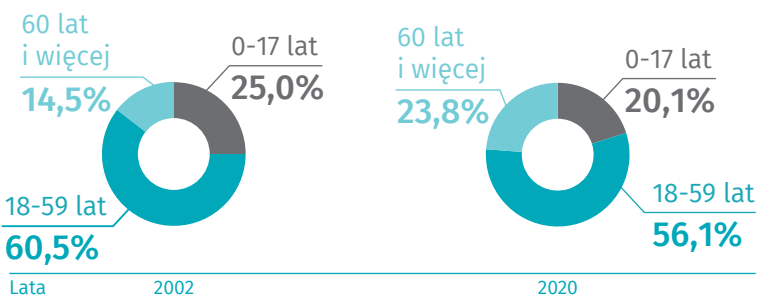
(liczba kobiet przypadająca  
na 100 mężczyzn)



### Gęstość zaludnienia



### Ludność według grup wieku

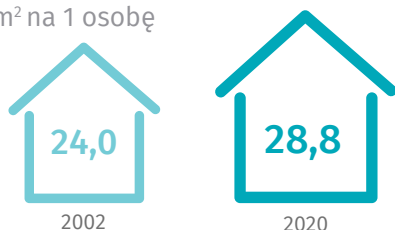


### Dzieci w placówkach wychowania przedszkolnego na 1 tys. dzieci w wieku 3-6 lat




### Średnia powierzchnia użytkowa mieszkania


w m<sup>2</sup> na 1 osobę



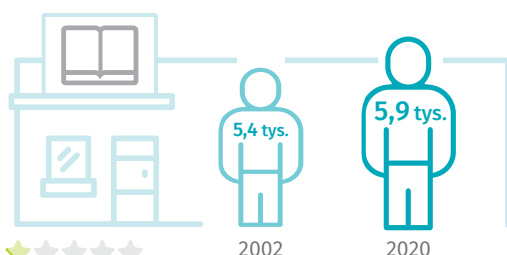
### Przeciętna liczba izb w 1 mieszkaniu



### Zużycie wody z wodociągów na 1 mieszkańca w m<sup>3</sup>



### Liczba mieszkańców na 1 placówkę biblioteczną



### Wypożyczenia księgozbioru na 1 czytelnika w woluminach

