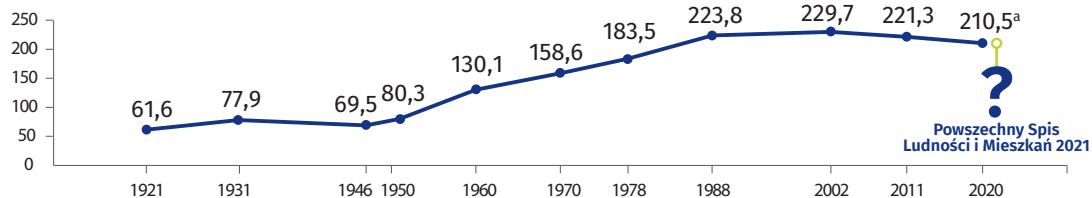


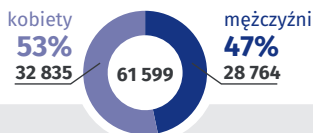
Radom w świetle poprzednich spisów



LUDNOŚĆ w tysiącach



1921



0-14 lat 15-59 lat 60 lat i więcej



10537
10686

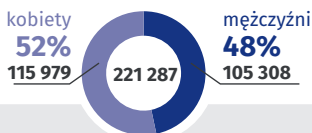


20195
16602



2100
1462

2011



0-14 lat 15-59 lat 60 lat i więcej



15494
16565

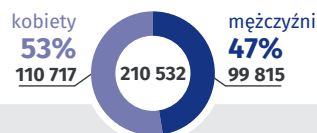


73097
71401



27388
17342

2020^a



0-14 lat 15-59 lat 60 lat i więcej



14761
15682



60681
61149



35275
22984

kobiety mężczyźni

LUDNOŚĆ według wykształcenia

1921 – ludność w wieku 10 lat i więcej

WYŻSZE



MĘŻCZYŹNI

NIE UMIAŁO CZYTAĆ (ANALFABECI)



UMIĘTNOŚĆ CZYTANIA NIEWIADOMA



2011 – ludność w wieku 13 lat i więcej

WYŻSZE



MĘŻCZYŹNI

PODSTAWOWE UKOŃCZONE, PODSTAWOWE NIEUKOŃCZONE I BEZ WYKSZAŁCENIA SZKOLNEGO



WYŻSZE



KOBIETY



UMIĘTNOŚĆ CZYTANIA NIEWIADOMA



WYŻSZE



KOBIETY



a Dane na podstawie bilansu ludności według stanu w dniu 30 czerwca 2020 r.