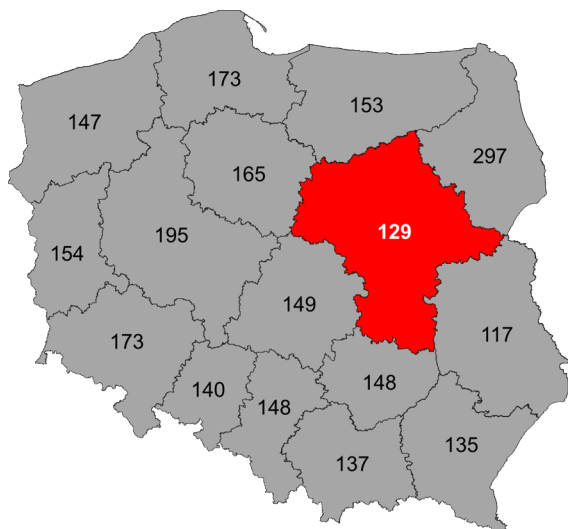




**KRWIODAWCY WEDŁUG WOJEWÓDZTW W 2016 R.**  
 (na 10 tys. ludności.)



Krwiodawcy województwa mazowieckiego stanowili 11,5% ich ogólnej liczby w Polsce.

**KRWIODAWSTWO W WOJEWÓDZTWIE MAZOWIECKIM W 2016 R.**  
 Stan w dniu 31 XII

Regionalne centra



Oddziały terenowe



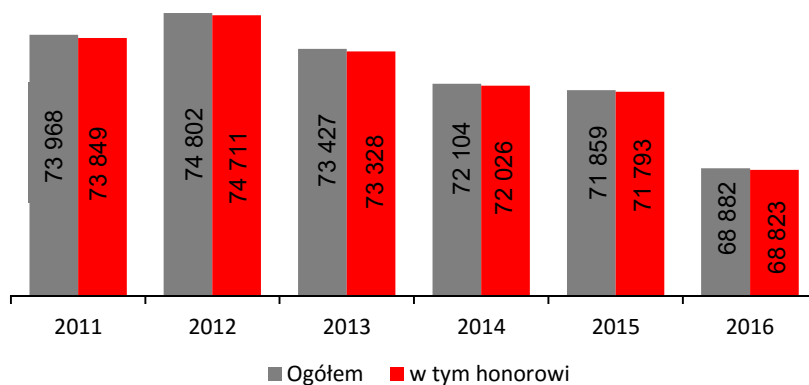
**LICZBA DONACJI<sup>b</sup> KRWI PEŁNEJ**

Polska — 1 177 481

Mazowieckie — 128 101 ↓ 2,9%



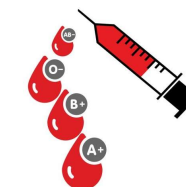
**KRWIODAWCY<sup>a</sup> W WOJEWÓDZTWIE MAZOWIECKIM**



**WYPRODUKOWANA LICZBA JEDNOSTEK ŚWIEŻO MROŻONEGO OSOCZA<sup>c</sup>**

Polska — 1 279 474

Mazowieckie — 128 793 ↓ 3,5%



↓ spadek w stosunku do 2015 r.

*a* Łącznie z osobami, które zarejestrowały się w celu oddania krwi i jej składników, lecz z różnych przyczyn (np. anemia, infekcje, itp.) ich nie oddały. *b* Donacja jest to pobranie krwi lub jej składnika do celów klinicznych, diagnostycznych lub produkcyjnych. *c* Jedna jednostka świeżo mrożonego osocza równa się w przybliżeniu 200 ml, jeden litr osocza równa się w przybliżeniu 5 jednostkom.  
 Źródło: dane Narodowego Centrum Krwi; bez danych Ministerstwa Obrony Narodowej Ministerstwa Spraw Wewnętrznych i Administracji.