


# Zasoby mieszkaniowe Warszawy

Stan w dniu 31 grudnia 2023 r.

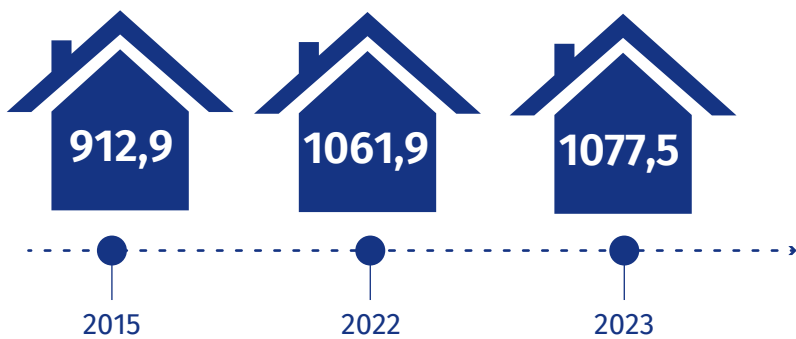
Urząd Statystyczny  
w Warszawie

warszawa.stat.gov.pl

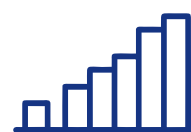
@Warszawa\_STAT



## Zasoby mieszkaniowe w tys.



## Dynamika liczby mieszkań rok do roku



↑ 101,5

## Powierzchnia użytkowa mieszkań w tys. m<sup>2</sup>



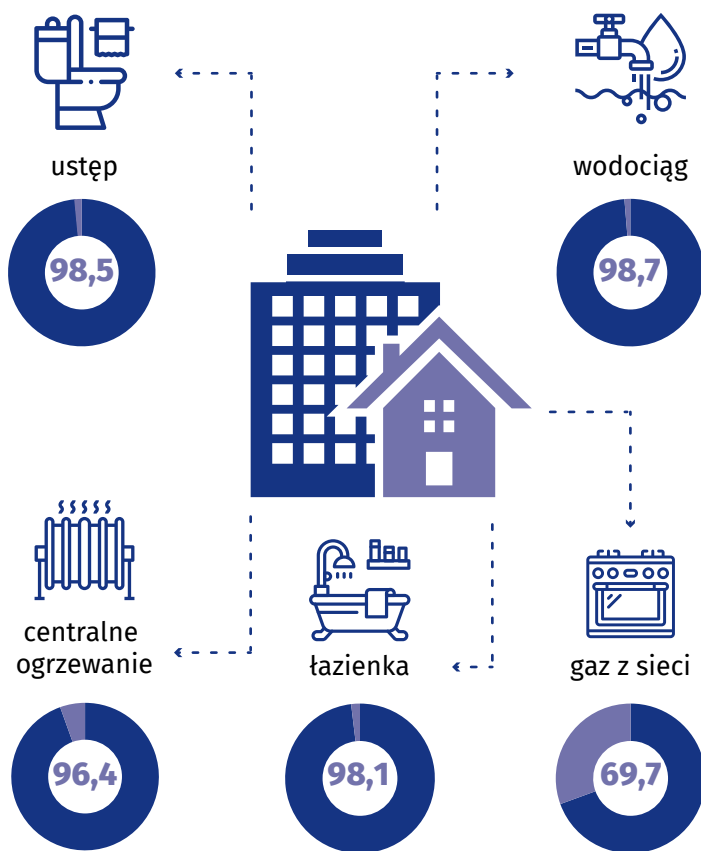
## Przeciętna wysokość dodatków mieszkaniowych<sup>b</sup> według form własności mieszkań w zł



## Warunki mieszkaniowe



## Mieszkania wyposażone w instalacje techniczno-sanitarne w % ogółu mieszkań



a Z wyłączeniem lokali zamiennych i tymczasowych pomieszczeń.  
b Wyłączone w ciągu roku.

↑↓ wzrost/spadek w stosunku do 2022 r.

Przy publikowaniu danych US prosimy o podanie źródła.