

Zasięg ubóstwa (stopa ubóstwa) jest to odsetek osób w gospodarstwach domowych, w których poziom wydatków (obejmujących również wartość artykułów otrzymanych bezpłatnie oraz wartość spożycia naturalnego) był niższy od przyjętej granicy ubóstwa.

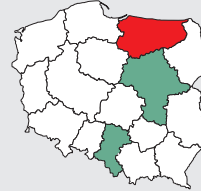
Relatywna granica ubóstwa – 50% średnich miesięcznych wydatków ustalonych na poziomie wszystkich gospodarstw domowych.

Ustawowa granica ubóstwa – to kwota, która zgodnie z obowiązującą ustawą o pomocy społecznej uprawnia do ubiegania się o przyznanie świadczenia pieniężnego z systemu pomocy społecznej. W IV kwartale 2015 r. kwota ta wyniosła 634 zł^a lub 514 zł^b.

Minimum egzystencji (granica ubóstwa skrajnego) uwzględnia jedynie te potrzeby, których zaspokojenie nie może być odłożone w czasie, a konsumpcja niższa od tego poziomu prowadzi do biologicznego wyniszczenia.

Warmińsko-mazurskie jest województwem o najwyższych wskaźnikach zagrożenia ubóstwem:

relatywnym – **25,0%**
 ustawowym – **21,1%**
 skrajnym – **12,5%**



Śląskie jest województwem o najniższych wskaźnikach zagrożenia ubóstwem:

ustawowym – **7,8%**
 skrajnym – **3,4%**

Mazowieckie jest województwem o najniższym wskaźniku zagrożenia ubóstwem:

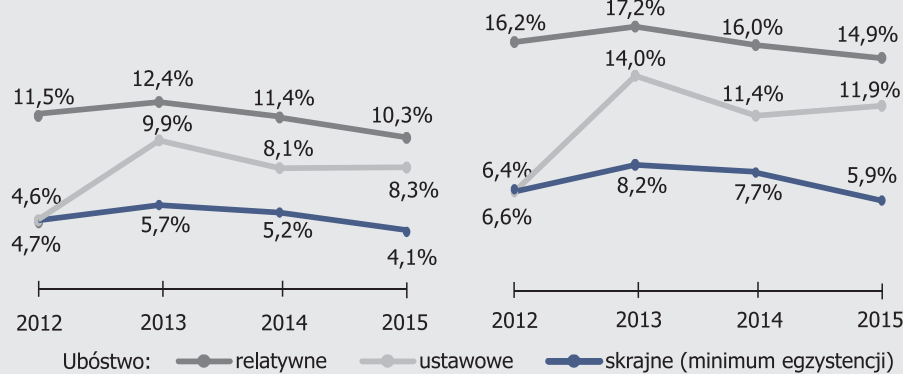
relatywnym – **10,3%**

ZASIĘG UBÓSTWA W WOJ. MAZOWIECKIM

% osób w gospodarstwach domowych o wydatkach poniżej

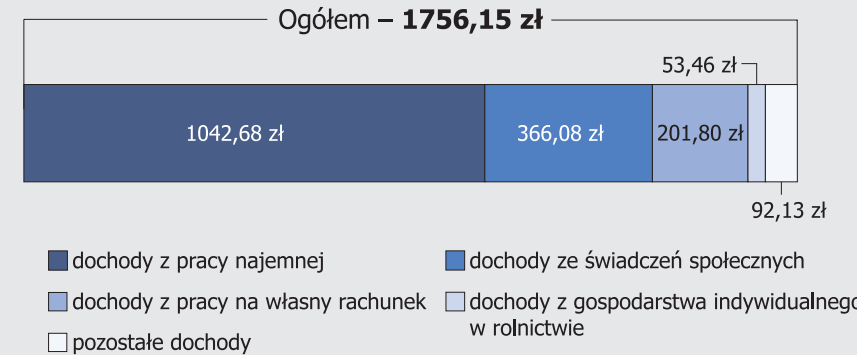
z Warszawą

bez Warszawy



Czynnikiem decydującym o sytuacji materialnej jednostki i jej rodziny, jest miejsce zajmowane na rynku pracy. Ubóstwem zagrożone są przede wszystkim **osoby bezrobotne i ich rodziny**. Większa liczba osób bezrobotnych w gospodarstwie domowym znacząco zwiększa ryzyko ubóstwa skrajnego.

PRZECIĘTNY MIESIĘCZNY DOCHÓD ROZPORZĄDZALNY NA 1 OSOBĘ I ŹRÓDŁA JEGO UZYSKANIA W WOJ. MAZOWIECKIM W 2015 R.



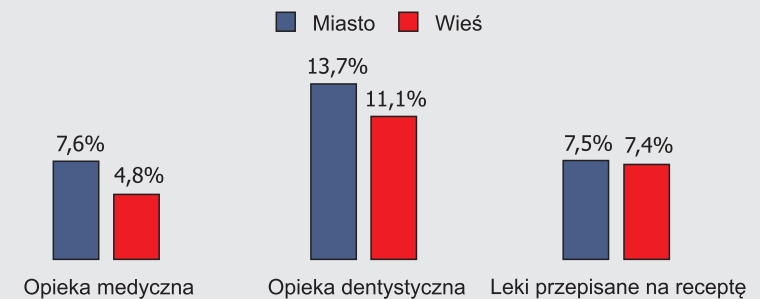
BEZROBOCIE W WOJ. MAZOWIECKIM

Stan w końcu sierpnia 2016 r.

Stopa bezrobocia **7,6%** ↓ 1,1 p. proc. w porównaniu do sierpnia 2015 r.
 Liczba bezrobotnych **197,6 tys.**
 w tym 86,5% stanowią bezrobotni bez prawa do zasiłku

BRAK MOŻLIWOŚCI SFINANSOWANIA POTRZEB ZDROWOTNYCH W WOJ. MAZOWIECKIM W 2014 R.¹

W odsetkach osób potrzebujących



¹ Na podstawie danych pochodzących z reprezentacyjnego badania - Europejskie Ankiety o Badaniu Zdrowia (EHIS) przeprowadzonego w okresie wrzesień-grudzień 2014 r.

^a Dla osoby samotnie gospodarującej.
^b Dla osoby w gospodarstwie wieloosobowym.