




Urząd Statystyczny w Warszawie  
ul. 1 Sierpnia 21, 02-134 Warszawa

tel.: 22 464 20 85 faks: 22 846 78 32  
e-mail: InformatoriumUSWAW@stat.gov.pl http://www.stat.gov.pl/warsz



## Statystyka Mazowska

### 17 PAŹDZIERNIKA — MIĘDZYNARODOWY DZIEŃ WALKI Z UBÓSTWEM

#### Relatywna granica ubóstwa –

50% średnich miesięcznych wydatków ustalonych na poziomie wszystkich gospodarstw domowych w kraju.

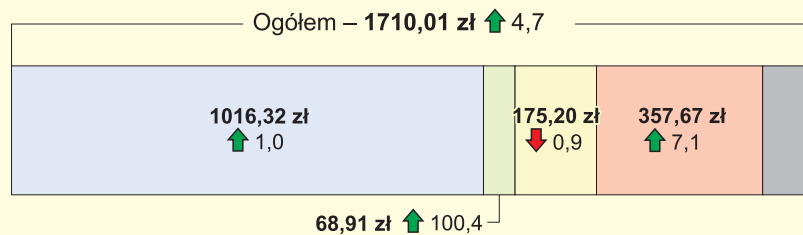
#### „Ustawowa” granica ubóstwa –

kwota dochodów, która zgodnie z obowiązującą ustawą o pomocy społecznej uprawnia do ubiegania się o przyznanie świadczenia pieniężnego z systemu pomocy społecznej.

#### Minimum egzystencji –

(uznane za granicę ubóstwa skrajnego) wyznacza poziom zaspokojenia potrzeb, poniżej którego występuje biologiczne zagrożenie życia oraz rozwoju psychofizycznego człowieka.

#### PRZECIĘTNY MIESIĘCZNY DOCHÓD ROZPORZĄDZALNY NA 1 OSOBĘ I ŹRÓDŁA JEGO UZYSKANIA W 2012 R.

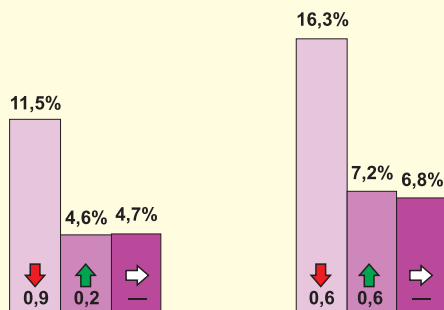


Dochód:

- z pracy najemnej
- z gospodarstwa indywidualnego w rolnictwie
- z pracy na własny rachunek
- ze świadczeń społecznych
- z pozostałych źródeł

↑ ↓ wzrost/spadek w porównaniu z 2011 r. (w %)

#### WSKAŹNIKI ZAGROŻENIA UBÓSTWEM W 2012 R.



Mazowieckie

Polska

Osoby – w % ogółu osób w gospodarstwach – o wydatkach poniżej:

- relatywnej granicy ubóstwa
- „ustawowej” granicy ubóstwa
- minimum egzystencji

↑ ↓ ⇄ wzrost/spadek/bez zmian w porównaniu z 2011 r. (w p.proc.)

Warmińsko-mazurskie jest województwem o **najwyższych** wskaźnikach zagrożenia ubóstwem:

relatywnym – **24,7%**  
„ustawowym” – **13,8%**  
skrajnym – **13,5%**

Województwa o **najniższym** wskaźniku zagrożenia ubóstwem:

relatywnym – opolskie **9,9%**  
„ustawowym” – mazowieckie **4,6%**  
skrajnym – śląskie **4,5%**

#### BEZROBOCIE REJESTROWANE

stan w końcu sierpnia 2013 r.

Stopa bezrobocia **11,0%**

↑ wzrost o **0,9 p.proc.**  
w stosunku do sierpnia 2012 r.

**282001** Liczba bezrobotnych

**52,9%** stanowią długotrwale bezrobotni

**7,2%** stanowią osoby samotnie wychowujące co najmniej 1 dziecko do 18 roku życia

**85,0%** stanowią bezrobotni bez prawa do zasiłku

**51,1%** stanowią bezrobotni bez wykształcenia średniego