

Apteki w 2023 r.

Dane dla województwa mazowieckiego

Stan w dniu 31 grudnia

Urząd Statystyczny
w Warszawie

warszawa.stat.gov.pl

@Warszawa_STAT

APTEKI OGÓLNODOSTĘPNE



1573

↓0,9%

PUNKTY APTECZNE



125

↓2,3%

W TYM APTEKI PEŁNIĄCE DYŻURY NOCNE
(stałe i okresowe)



207

↓29,8%

W TYM APTEKI PROWADZĄCE SPRZEDAŻ WYSYŁKOWĄ
z wykorzystaniem strony internetowej



38

↓2,6%

W PODZIALE NA:

MIASTO



Apteki
ogólnodostępne
i punkty apteczne

1346

↓0,7%

Liczba ludności
przypadająca na 1 aptekę
i punkt apteczny

2647

↑0,7%

PRACUJĄCY
W APTEKACH
I PUNKTACH
APTECZNYCH^a

WIEŚ



Apteki
ogólnodostępne
i punkty apteczne

352

↓2,2%

Liczba ludności
przypadająca na 1 aptekę
i punkt apteczny

5535

↑2,3%

↑1,1% } **9003**

w tym
KOBIETY

MAGISTROWIE FARMACJI

TECHNICY FARMACEUTYCZNI

w tym
KOBIETY



3302 } ↑2,5%

3871

↑2,3%

4216

↓0,8%



3946 } ↓0,6%



↑↓ Wzrost/spadek w stosunku
do poprzedniego roku.

^a Obejmuje wszystkich pracujących w placówce, dla których jest to główne (pierwsze) miejsce pracy, również personel niemedyczny (np. kasjerka, pomoc fizyczna). Liczba pracujących obejmuje też właścicieli i współwłaścicieli aptek (punktów aptecznych, jeżeli pracują w danej placówce. W przypadku, gdy właściciel posiada kilka aptek (punktów aptecznych), jest uwzględniony w jednej placówce.

Przy publikowaniu danych US prosimy o podanie źródła.



Apteki w 2023 r.

Dane dla m.st. Warszawy
Stan w dniu 31 grudnia

Urząd Statystyczny
w Warszawie

warszawa.stat.gov.pl

@Warszawa_STAT

APTEKI OGÓLNODOSTĘPNE

595



▲ Mokotów 74
▼ Rembertów 7

W TYM PEŁNIĄCE DYŻURY NOCNE
(stałe i okresowe)



34

↓ 43,3%

▲ Wola 7
▼ Ochota / Targówek / Wawer / Włochy 1^a

W TYM PROWADZĄCE SPRZEDAŻ WYSYŁKOWĄ
z wykorzystaniem strony internetowej



24

▲ Śródmieście 8
▼ Wawer / Wilanów / Włochy / Żoliborz 1^b

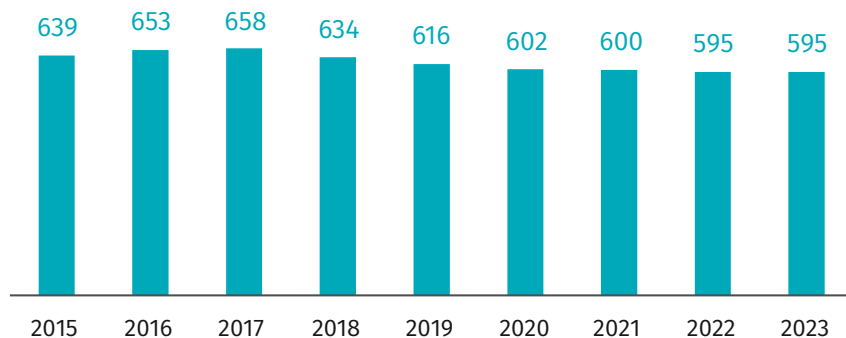
Liczba ludności
przypadająca na 1 aptekę



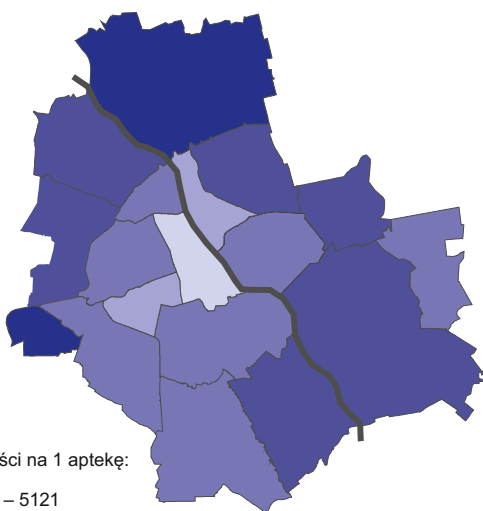
3129



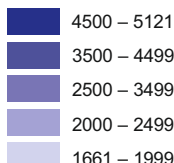
APTEKI OGÓLNODOSTĘPNE



APTEKI OGÓLNODOSTĘPNE W DZIELNICACH



Liczba ludności na 1 aptekę:



▲▼ Najwyższa/najniższa
liczba aptek.

↑↓↔ Wzrost/spadek/bez zmian
w stosunku do
poprzedniego roku.

PRACUJĄCY W APTEKACH^c



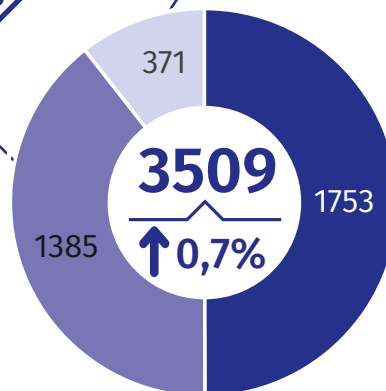
Technicy
farmaceutyczni

↓ 3,6%

w tym
KOBIETY

1260 ↓ 3,9%

Inni



↑ 0,7%



Magistrowie
farmacji

↑ 3,2%

w tym
KOBIETY

1511 ↑ 3,8%

a Brak aptek pełniących dyżury nocne w dzielnicach: Rembertów / Ursus / Wesoła / Wilanów / Żoliborz.

b Brak sprzedaży wysyłkowej dla aptek: Bemowo / Białołęka / Bielany / Praga-Północ / Rembertów / Targówek / Ursus / Wesoła.

c Obejmuje wszystkich pracujących w placówce, dla których jest to główne (pierwsze) miejsce pracy, również personel niemedyczny (np. kasjerka, pomoc fizyczna). Liczba pracujących obejmuje też właścicieli i współwłaścicieli aptek (punktów aptecznych), jeżeli pracują w danej placówce. W przypadku, gdy właściciel posiada kilka aptek (punktów aptecznych), jest uwzględniony w jednej placówce.

Przy publikowaniu danych US prosimy o podanie źródła.

Oceń
opracowanie

