

Ludność w 2019 r. Dane dla Ostrołęki

LUDNOŚĆ 52,1 tys. 0,4%



MAŁŻEŃSTWA



212 20,0%

na 1000 ludności 4,07 0,98 p.prom.

URODZENIA ŻYWE



517 11,5%

na 1000 ludności 9,93 1,20 p.prom.

ZGONY



464 2,2%

na 1000 ludności 8,91 0,26 p.prom.

PRZYROST NATURALNY



53 59,2%

na 1000 ludności 1,02 1,46 p.prom.

SALDO MIGRACJI STAŁEJ



-351

na 1000 ludności -6,74 2,18 p.prom.

LUDNOŚĆ W WIEKU 0-14 LAT NA 100 OSÓB W WIEKU 65 LAT I WIĘCEJ

87



4 zmiana w osobach

WSPÓŁCZYNNIK OBCIĄŻENIA DEMOGRAFICZNEGO

70



3 zmiana w osobach

WSKAŹNIK STAROŚCI DEMOGRAFICZNEJ

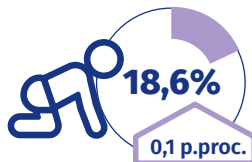
17,6%



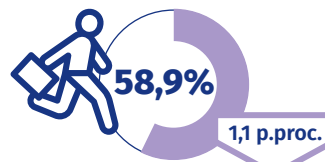
0,9 p.proc.

UDZIAŁ LUDNOŚCI WEDŁUG EKONOMICZNYCH GRUP WIEKU

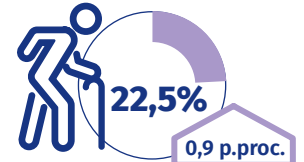
Przedprodukcyjny



Produkcyjny



Poprodukcyjny



FEMINIZACJA



109

zmiana w osobach

MEDIANA WIEKU



41,3 lata

0,4 roku

GĘSTOŚĆ ZAŁUDNIENIA



1556

6 zmiana w osobach



Wzrosty/spadki/bez zmian w stosunku do poprzedniego roku.

Wzrosty/spadki w stosunku do poprzedniego roku.