

Turystyka w IV kwartale 2019 r.

Dane dla województwa mazowieckiego i m.st. Warszawy

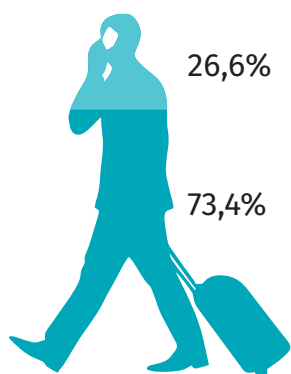
Województwo mazowieckie

M.st. Warszawa

Turyści korzystający z turystycznych obiektów noclegowych

1394,2 tys. ↑ 3,4%

965,1 tys. ↑ 3,6%

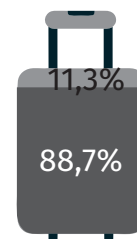
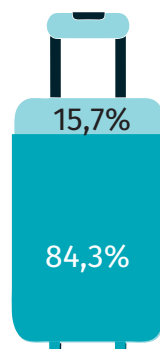


krajowi zagraniczni

Noclegi udzielone w turystycznych obiektach noclegowych

2437,0 tys. ↑ 3,0%

1656,3 tys. ↑ 2,1%



obiekty hotelowe pozostałe obiekty

Turyści zagraniczni według wybranych krajów w %

371,3 tys. ↑ 1,1%

323,1 tys. ↑ 2,0%

9,5
Stany Zjednoczone
Ameryki

9,8
Stany Zjednoczone
Ameryki

9,0
Niemcy

8,6
Wielka Brytania

8,6
Wielka Brytania

8,5
Niemcy

7,1
Ukraina

6,9
Izrael

6,9
Izrael

5,8
Ukraina

Stopień wykorzystania pokoi w obiektach hotelowych

Hotele 61,2%
Motele 34,4%
Pensjonaty 30,0%
Inne obiekty hotelowe 42,4%



Hotele 69,1%
Inne obiekty hotelowe 50,9%

