

Turystyka w II kwartale 2019 r.

Dane dla województwa mazowieckiego i m.st. Warszawy

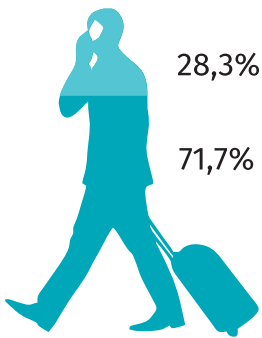
Województwo mazowieckie

M.st. Warszawa

Turyści korzystający z turystycznych obiektów noclegowych

1479,2 tys. ↑ 3,8%

1006,1 tys. ↑ 4,9%

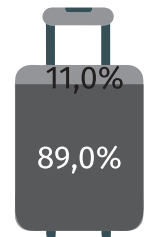
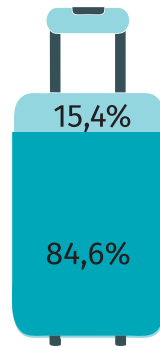


krajowi zagraniczni

Noclegi udzielone w turystycznych obiektach noclegowych

2535,4 tys. ↑ 4,2%

1712,1 tys. ↑ 3,8%



obiekty hotelowe pozostałe obiekty

Turyści zagraniczni według wybranych krajów w %

418,4 tys. ↓ 0,4%

360,4 tys. ↑ 0,4%

10,8
Stany Zjednoczone
Ameryki

9,9
Niemcy

9,5
Wielka Brytania

5,9
Izrael

5,3
Ukraina

11,2
Stany Zjednoczone
Ameryki

9,7
Wielka Brytania

9,3
Niemcy

6,0
Izrael

4,7
Francja

Stopień wykorzystania pokoi w obiektach hotelowych

Hotele 65,3%
Motele 36,5%
Pensjonaty 41,4%
Inne obiekty hotelowe 44,0%



Hotele 74,3%
Inne obiekty hotelowe 53,3%

