

# Budownictwo mieszkaniowe w Warszawie 1 kwartał 2024 r.

## Mieszkania oddane do użytkowania



**3903**

↓ 11,6%

**93,5%**

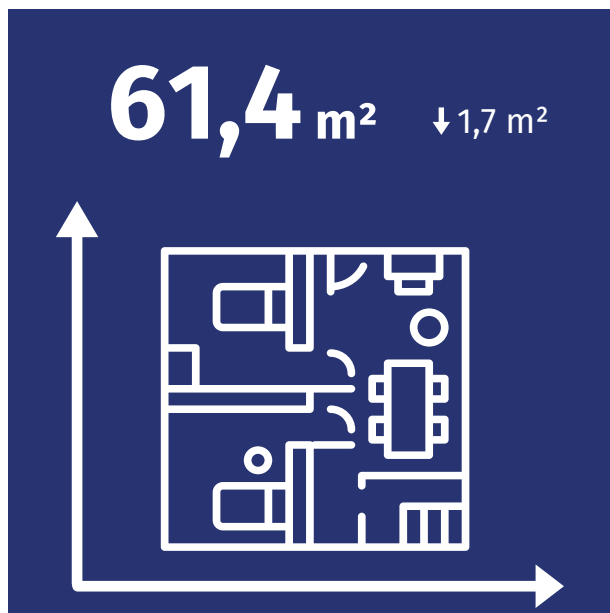
przeznaczone na sprzedaż lub wynajem

**6,5%**

indywidualne

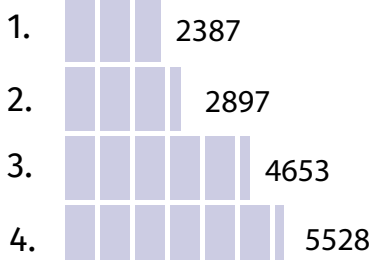
## Przeciętna powierzchnia użytkowa 1 mieszkania

**61,4 m<sup>2</sup>** ↓ 1,7 m<sup>2</sup>

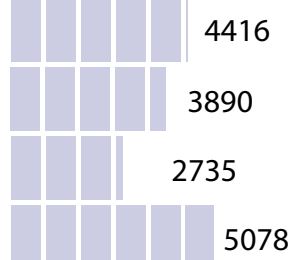


## Mieszkania oddane do użytkowania w kwartałach

**2022**



**2023**



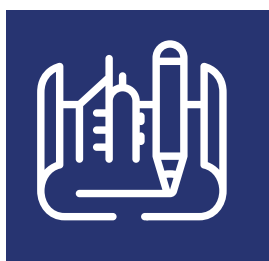
**2024**



**6213**

↑ 100,3%

Mieszkania, na których budowę  
wydano pozwolenia lub dokonano  
zgłoszenia z projektem budowlanym



**98,8%**

przeznaczone na sprzedaż lub wynajem

**1,2%**

indywidualne

Przeciętne zatrudnienie  
w budownictwie  
(w osobach)

**53530**



**4359**

↓ 12,6%

Mieszkania, których budowę rozpoczęto



**98,3%**

przeznaczone na sprzedaż lub wynajem

**1,7%**

indywidualne

Przeciętne  
wynagrodzenie  
w budownictwie

**9786 zł**

