

# Budownictwo mieszkaniowe w Warszawie 1–3 kwartał 2023 r.

## Mieszkania oddane do użytkowania

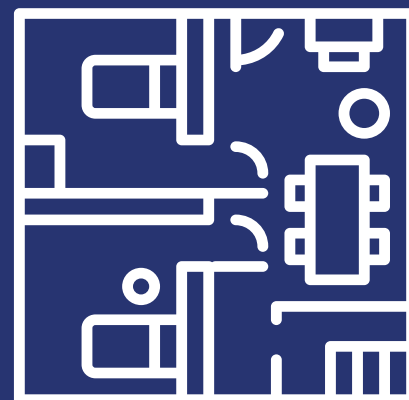


**10622**

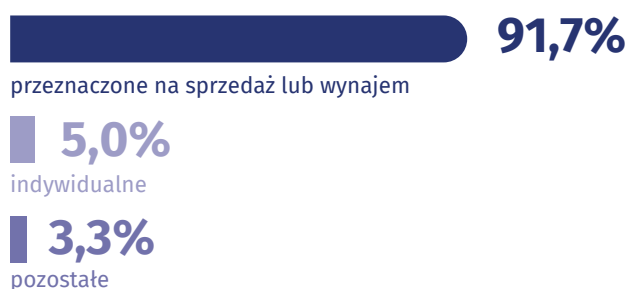
↑ 6,9%

Średnia cena 1 m<sup>2</sup> mieszkania  
na wolnym rynku\*

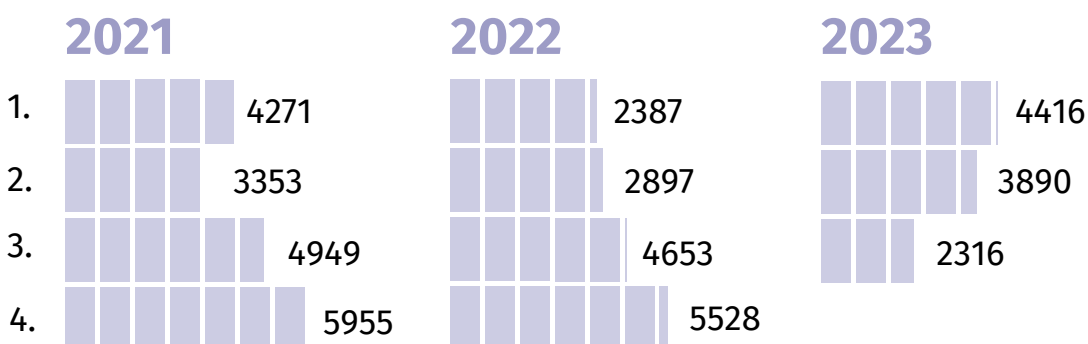
**7876** zł/m<sup>2</sup>



\*Dane wstępne za 4 kwartał 2022 r.



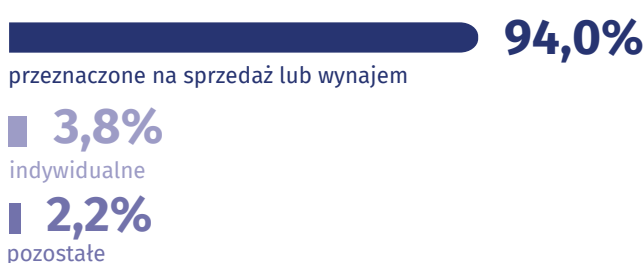
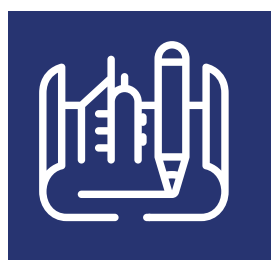
## Mieszkania oddane do użytkowania w kwartałach



**10019**

↓ 42,1%

Mieszkania, na których budowę  
wydano pozwolenia lub dokonano  
zgłoszenia z projektem budowlanym



Przeciętne  
zatrudnienie  
w budownictwie

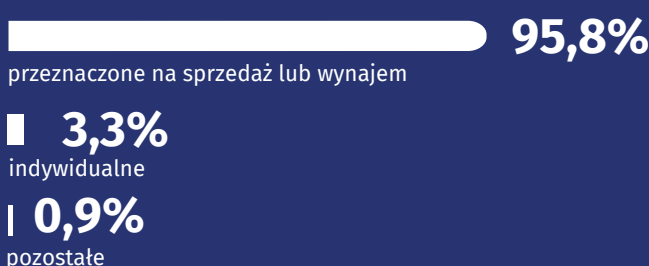
**53889**



**12182**

↑ 19,7%

Mieszkania, których budowę rozpoczęto



Przeciętne  
wynagrodzenie  
w budownictwie

**9081** zł

