



Budownictwo mieszkaniowe

1 półrocze 2023 r.

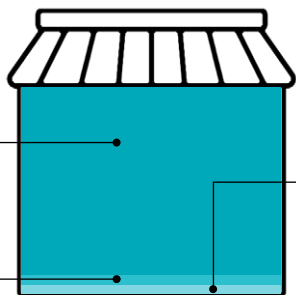
Dane dla m.st. Warszawy

MIESZKANIA ODDANE DO UŻYTKOWANIA

8 453 60,0% ↑

90,8%

PRZEZNACZONE
NA SPRZEDAŻ
LUB WYNAJEM



4,2%

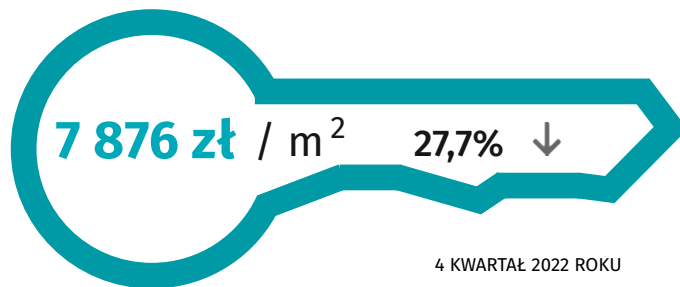
POZOSTAŁE

5,0%

INDYWIDUALNE


ŚREDNIA CENA MIESZKANIA – WOLNY RYNEK*

7 876 zł / m² 27,7% ↓



4 KWARTAŁ 2022 ROKU

MIESZKANIA, NA KTÓRYCH BUDOWĘ WYDANO POZWOLENIA LUB DOKONANO ZGŁOSZENIA Z PROJEKTEM BUDOWLANYM

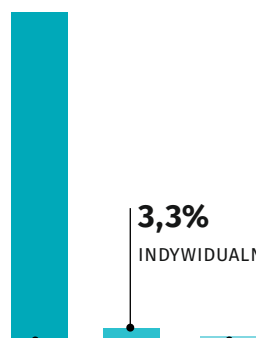


6 591

47,0% ↓

96,1%

PRZEZNACZONE NA SPRZEDAŻ
LUB WYNAJEM



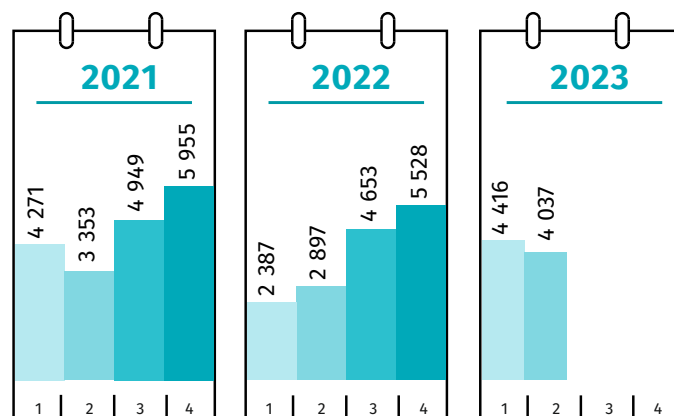
3,3%

INDYWIDUALNE

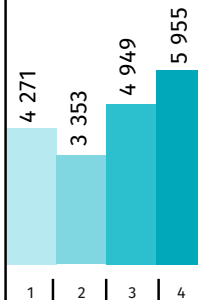
0,6%

POZOSTAŁE

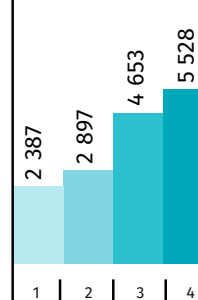
MIESZKANIA ODDANE DO UŻYTKOWANIA W KWARTAŁACH



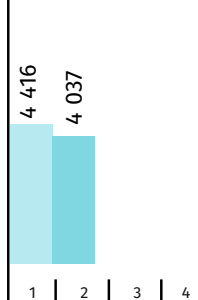
2021



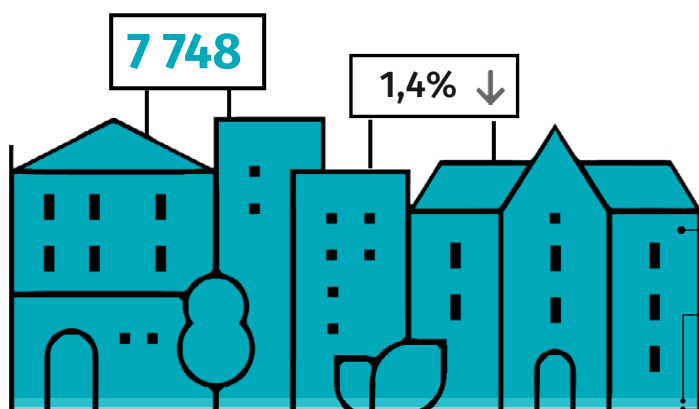
2022



2023



LICZBA MIESZKAŃ, KTÓRYCH BUDOWĘ ROZPOCZĘTO



7 748

1,4% ↓

95,7%

PRZEZNACZONE
NA SPRZEDAŻ
LUB WYNAJEM


3,0%

INDYWIDUALNE

1,3%

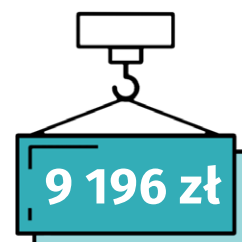
POZOSTAŁE

PRZECIĘTNE ZATRUDNIENIE W BUDOWNICTWIE



53 881 osób

PRZECIĘTNE WYNAGRODZENIE W BUDOWNICTWIE



9 196 zł