

Budownictwo mieszkaniowe w Siedlcach w 2024 r.



Mieszkania oddane do użytkowania



663

↑ 142,9%



87,3%

przeznaczone na sprzedaż lub wynajem

5,1%

indywidualne

7,5%

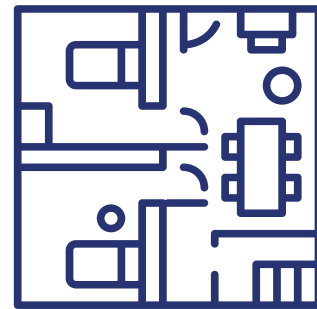
pozostałe

Przeciętna powierzchnia użytkowa 1 mieszkania



61,1 m²

↓ 22,0 m²



Mieszkania oddane do użytkowania

2022

2023

2024

1 kw. 175

147

454

2 kw. 295

63

55

3 kw. 53

9

12

= 50

4 kw. 119

54

142

Mieszkania, na których budowę wydano pozwolenia lub dokonano zgłoszenia z projektem budowlanym

312

↓ 54,7%

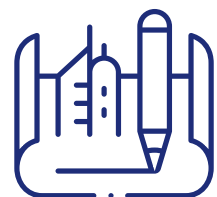


81,4%

przeznaczone na sprzedaż lub wynajem

18,6%

indywidualne

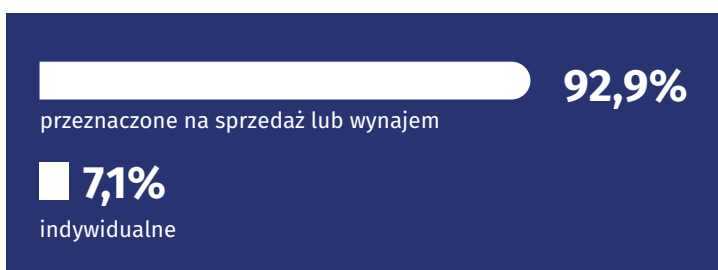


506

↑ 48,4%



Mieszkania, których budowę rozpoczęto



92,9%

przeznaczone na sprzedaż lub wynajem

7,1%

indywidualne

