



# Budownictwo mieszkaniowe w Siedlcach 1 kwartał 2024 r.



## Mieszkania oddane do użytkowania

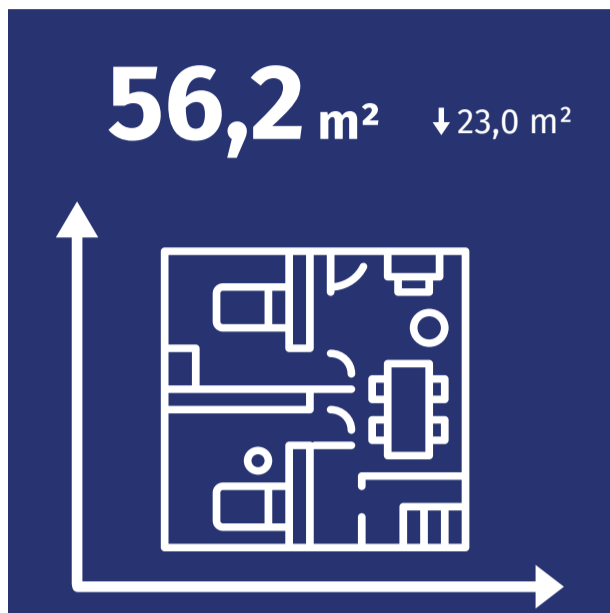


**453**

↑ 208,2%

## Przeciętna powierzchnia użytkowa 1 mieszkania

**56,2 m<sup>2</sup>** ↓ 23,0 m<sup>2</sup>



**97,4%**

przeznaczone na sprzedaż lub wynajem

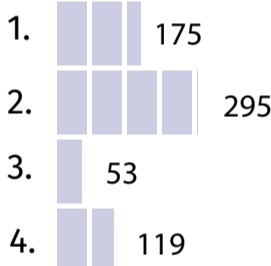
**2,6%**

indywidualne

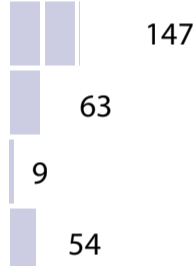


## Mieszkania oddane do użytkowania w kwartałach

**2022**



**2023**



**2024**



## Mieszkania, na których budowę wydano pozwolenia lub dokonano zgłoszenia z projektem budowlanym

**165**

↓ 32,9%

**86,1%**

przeznaczone na sprzedaż lub wynajem

**13,9%**

indywidualne



**15**

↑ 36,4%



## Mieszkania, których budowę rozpoczęto

**53,3%**

przeznaczone na sprzedaż lub wynajem

**46,7%**

indywidualne

