

Budownictwo mieszkaniowe w Siedlcach 1-3 kwartał 2023 r.



Mieszkania oddane do użytkowania

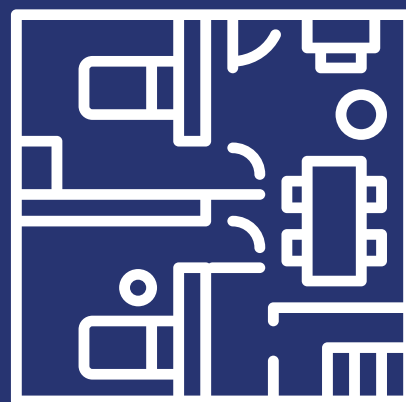


218

↓ 58,3%

Średnia cena 1 m² mieszkania
na wolnym rynku*

6735 zł/m²



*Dane wstępne za 4 kwartał 2022 r.

81,2%

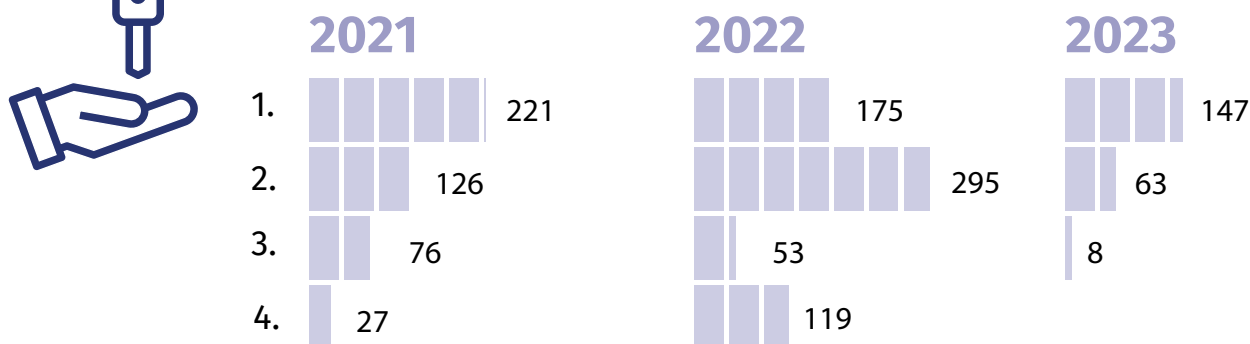
przeznaczone na sprzedaż lub wynajem

18,8%

indywidualne



Mieszkania oddane do użytkowania w kwartałach



Mieszkania, na których budowę wydano pozwolenia lub dokonano zgłoszenia z projektem budowlanym

429

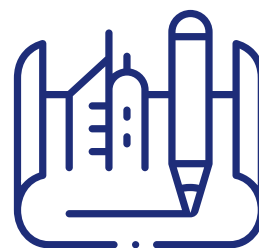
↓ 23,8%

92,3%

przeznaczone na sprzedaż lub wynajem

7,7%

indywidualne



330

↓ 4,1%



Mieszkania, których budowę rozpoczęto

92,4%

przeznaczone na sprzedaż lub wynajem

7,6%

indywidualne

