



Budownictwo mieszkaniowe

1 półrocze 2023 r.

Dane dla Siedlec

Urząd Statystyczny
w Warszawie

warszawa.stat.gov.pl

@Warszawa_STAT

MIESZKANIA ODDANE DO UŻYTKOWANIA

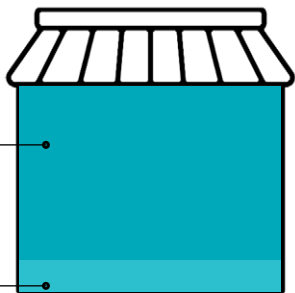
210 55,3% ↓

84,3%

PRZEZNACZONE
NA SPRZEDAŻ
LUB WYNAJEM

15,7%

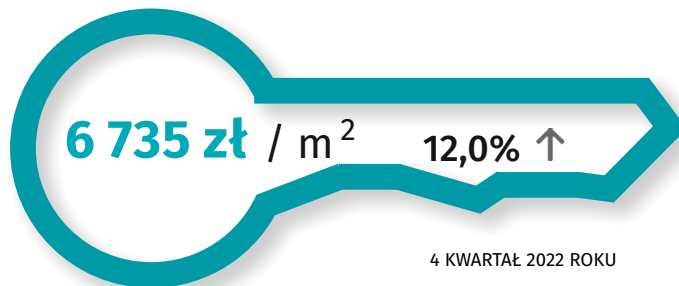
INDYWIDUALNE



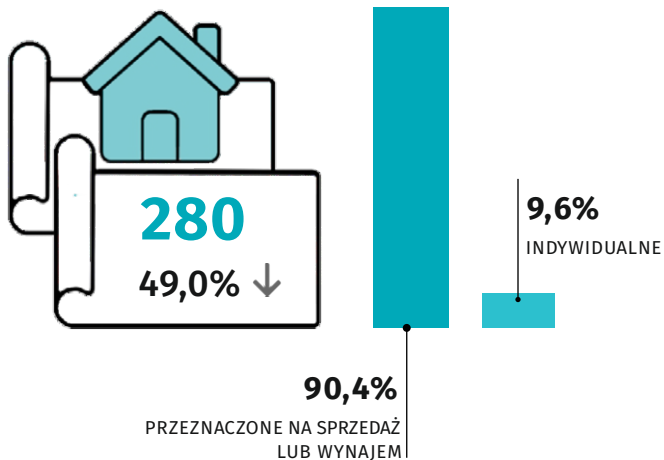
ŚREDNIA CENA MIESZKANIA – WOLNY RYNEK*

6 735 zł / m² 12,0% ↑

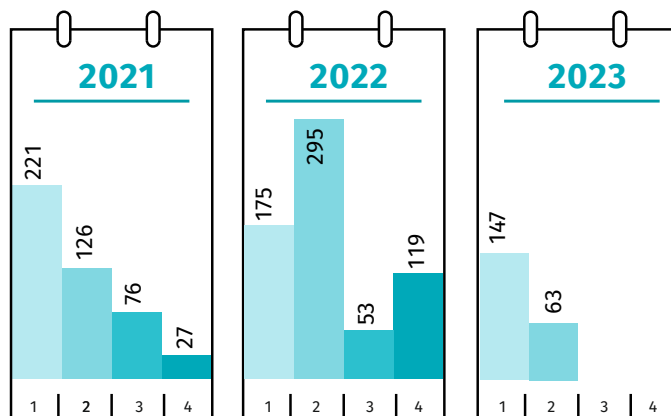
4 KWARTAŁ 2022 ROKU



MIESZKANIA, NA KTÓRYCH BUDOWĘ WYDANO POZWOLENIA LUB DOKONANO ZGŁOSZENIA Z PROJEKTEM BUDOWLANYM



MIESZKANIA ODDANE DO UŻYTKOWANIA W KWARTAŁACH



LICZBA MIESZKAŃ, KTÓRYCH BUDOWĘ ROZPOCZĘTO



Oceń
opracowanie



↑↓ wzrost / spadek w stosunku do analogicznego okresu poprzedniego roku

* dane wstępne

Przy publikowaniu danych US prosimy o podanie źródła.