

# Budownictwo mieszkaniowe w Radomiu w 2023 r.



## Mieszkania oddane do użytkowania

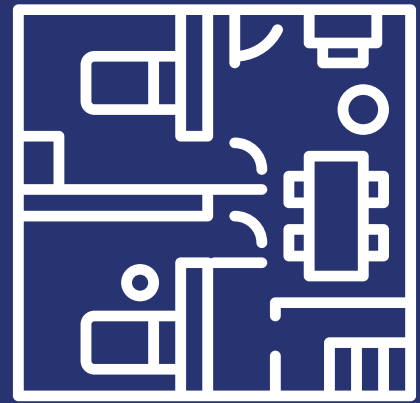


1011

↑ 1,2%

Średnia cena 1 m<sup>2</sup> mieszkania na wolnym rynku w 2022 r.

5794 zł/m<sup>2</sup>



77,5%

przeznaczone na sprzedaż lub wynajem

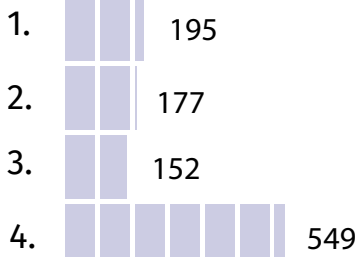
22,5%

indywidualne

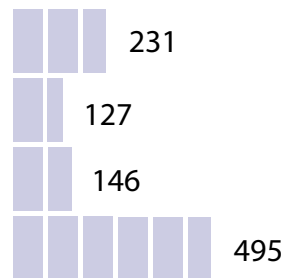


## Mieszkania oddane do użytkowania w kwartałach

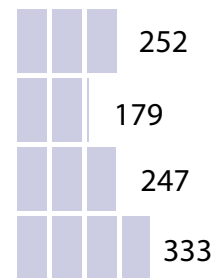
2021



2022



2023



## Mieszkania, na których budowę wydano pozwolenia lub dokonano zgłoszenia z projektem budowlanym

3336

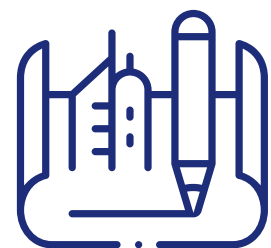
↑ 111,5%

92,7%

przeznaczone na sprzedaż lub wynajem

7,3%

indywidualne



907

↑ 0,8%



## Mieszkania, których budowę rozpoczęto

76,3%

przeznaczone na sprzedaż lub wynajem

13,8%

indywidualne

9,9%

pozostałe

