

Budownictwo mieszkaniowe w Płocku 1–3 kwartał 2023 r.



Mieszkania oddane do użytkowania



446

↑ 51,7%

80,5%

przeznaczone na sprzedaż lub wynajem

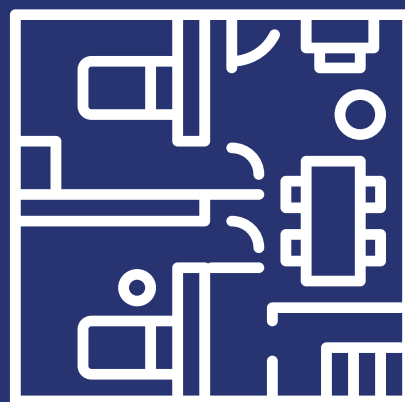
9,4%
indywidualne

10,1%
pozostałe



Średnia cena 1 m² mieszkania
na wolnym rynku*

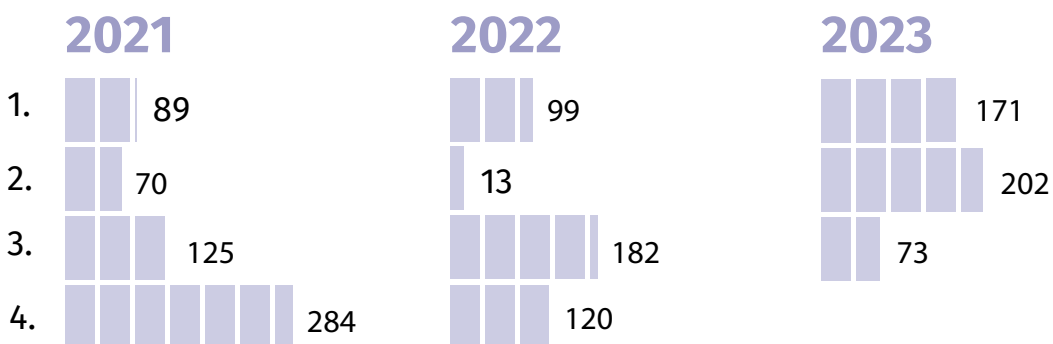
5692 zł/m²



*Dane wstępne za 4 kwartał 2022 r.



Mieszkania oddane do użytkowania w kwartałach



Mieszkania, na których budowę wydano pozwolenia lub dokonano zgłoszenia z projektem budowlanym

489

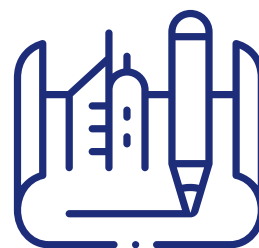
↓ 30,2%

89,8%

przeznaczone na sprzedaż lub wynajem

7,0%
indywidualne

3,3%
pozostałe



275

↑ 27,3%



Mieszkania, których budowę rozpoczęto

87,6%

przeznaczone na sprzedaż lub wynajem

12,4%
indywidualne

