

# Budownictwo mieszkaniowe w Ostrołęce 1 półrocze 2024 r.



## Mieszkania oddane do użytkowania



122

↓ 15,3%

86,9%

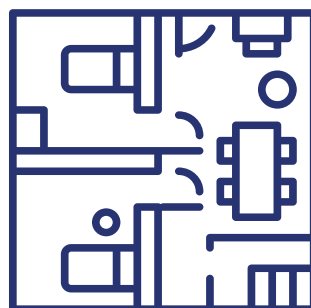
przeznaczone na sprzedaż lub wynajem

13,1%

indywidualne


## Przeciętna powierzchnia użytkowa 1 mieszkania

63,4 m<sup>2</sup> ↓ 9,1 m<sup>2</sup>




## Mieszkania oddane do użytkowania w kwartałach

2022



2023



2024



🔑 = 25

## Mieszkania, na których budowę wydano pozwolenia lub dokonano zgłoszenia z projektem budowlanym

110

↓ 8,3%

90,9%

przeznaczone na sprzedaż lub wynajem

9,1%

indywidualne



352

↑ 186,2%



## Mieszkania, których budowę rozpoczęto

97,4%

przeznaczone na sprzedaż lub wynajem

2,6%

indywidualne

