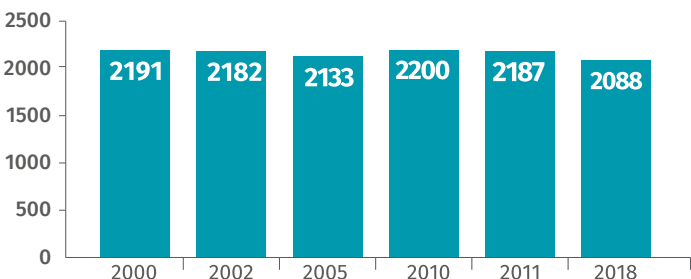


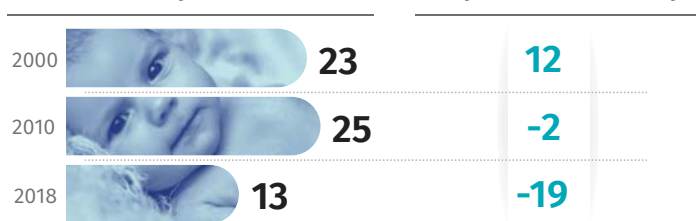
Odzyskanie praw miejskich 2000 r.



Ludność




Urodzenia żywe



Przyrost naturalny

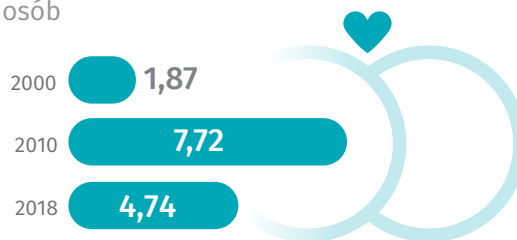
Współczynnik feminizacji

(liczba kobiet przypadająca na 100 mężczyzn)



Małżeństwa

na 1000 osób



Współczynnik obciążenia demograficznego

(stosunek liczby osób w wieku nieprodukcyjnym na 100 osób w wieku produkcyjnym)

OSOBY W WIEKU NIEPRODUKCYJNYM:
0-17 lat oraz mężczyźni 65 lat i więcej i kobiety 60 lat i więcej

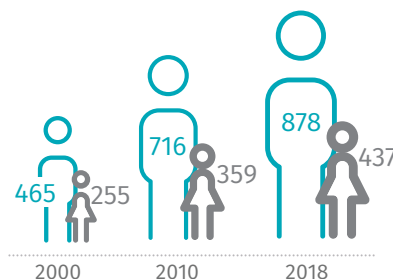
100 OSÓB W WIEKU PRODUKCYJNYM:
18-64 lat mężczyźni oraz kobiety 18-59 lat



Lata 2000 2010 2018



Osoby pracujące



Średnia powierzchnia użytkowa mieszkania


na 1 osobę w m²



2000 2010 2018


Zużycie wody z wodociągów

na 1 mieszkańca w m³



2000 2010 2018


Ludność na 1 aptekę



2000 2010 2018

Wypożyczenia księgozbioru

na 1 czytelnika w woluminach



2018

