

Budownictwo mieszkaniowe w województwie mazowieckim 1 kwartał 2024 r.

Mieszkania oddane do użytkowania



9594

↓ 14,6%

70,7%

przeznaczone na sprzedaż lub wynajem

28,4%

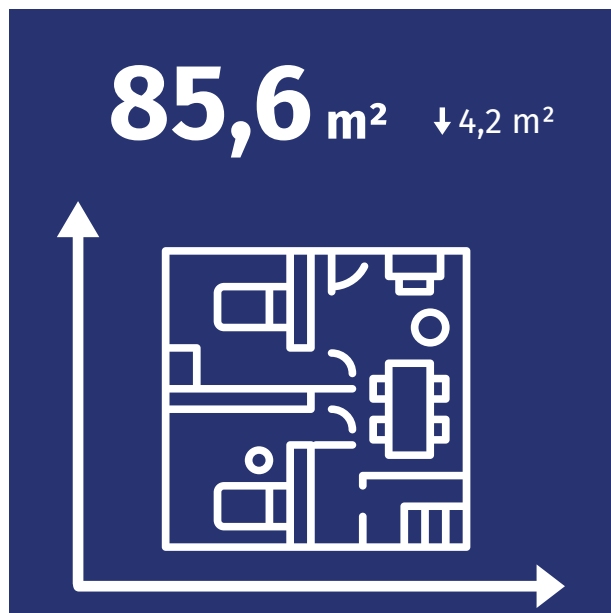
indywidualne

0,9%

pozostałe

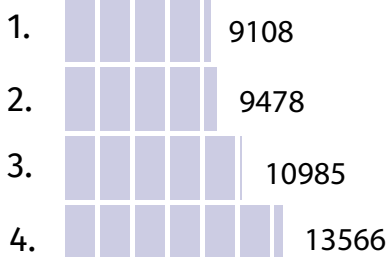
Przeciętna powierzchnia użytkowa 1 mieszkania

85,6 m² ↓ 4,2 m²

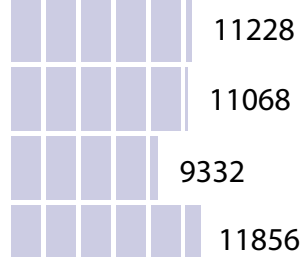


Mieszkania oddane do użytkowania w kwartałach

2022



2023



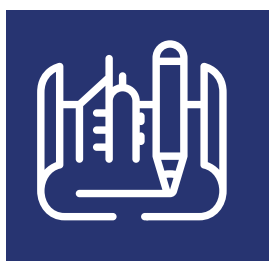
2024



14949

↑ 57,8%

Mieszkania, na których budowę
wydano pozwolenia lub dokonano
zgłoszenia z projektem budowlanym



81,4%

przeznaczone na sprzedaż lub wynajem

17,7%

indywidualne

0,9%

pozostałe

Przeciętne zatrudnienie
w budownictwie
(w osobach)

92583



11341

↑ 29,9%

Mieszkania, których budowę rozpoczęto



77,9%

przeznaczone na sprzedaż lub wynajem

22,0%

indywidualne

0,1%

pozostałe

Przeciętne
wynagrodzenie
w budownictwie

9073 zł

