

# Budownictwo mieszkaniowe w województwie mazowieckim 1-3 kwartał 2023 r.

## Mieszkania oddane do użytkowania

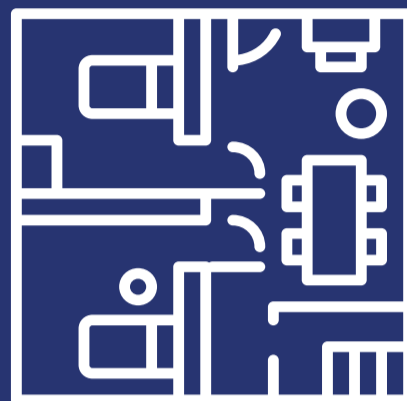


**31195**

↑ 5,5%

Średnia cena 1 m<sup>2</sup> mieszkania  
na wolnym rynku\*

**6346** zł/m<sup>2</sup>



\*Dane wstępne za 4 kwartał 2022 r.

**69,7%**

przeznaczone na sprzedaż lub wynajem

**28,2%**

indywidualne

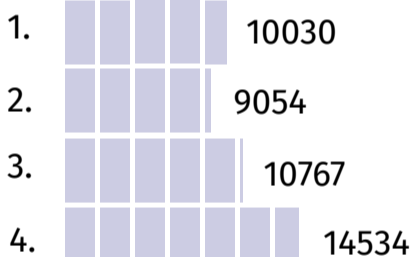
**2,1%**

pozostałe

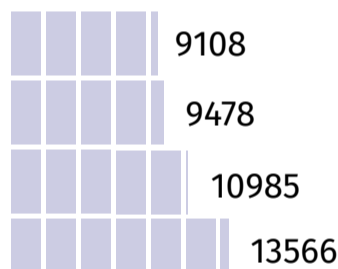


## Mieszkania oddane do użytkowania w kwartałach

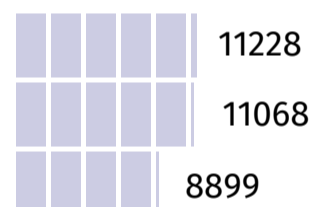
2021



2022



2023



**31055**

↓ 28,3%

Mieszkania, na których budowę  
wydano pozwolenia lub dokonano  
zgłoszenia z projektem budowlanym



**73,1%**

przeznaczone na sprzedaż lub wynajem

**25,9%**

indywidualne

**1,0%**

pozostałe

Przeciętne  
zatrudnienie  
w budownictwie

**91667**



**27789**

↓ 4,8%

Mieszkania, których budowę rozpoczęto



**70,9%**

przeznaczone na sprzedaż lub wynajem

**28,6%**

indywidualne

**0,5%**

pozostałe

Przeciętne  
wynagrodzenie  
w budownictwie

**8344** zł

