


województwo mazowieckie

m.st. Warszawa

MIESZKANIA ODDANE DO UŻYTKOWANIA

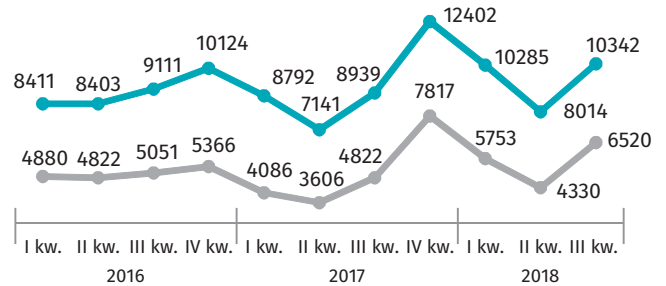


79,7  
↓ o 8,4 m<sup>2</sup>

PRZECIĘTNA POWIERZCHNIA UŻYTKOWA 1 ODDANEGO MIESZKANIA W M<sup>2</sup>

59,6  
↓ o 6,6 m<sup>2</sup>

LICZBA ODDANYCH MIESZKAŃ WEDŁUG OKRESU PRZEKAZANIA DO UŻYTKOWANIA



PRZECIĘTNE MIESIĘCZNE WYNAGRODZENIE BRUTTO W BUDOWNICTWIE

6121,58 zł

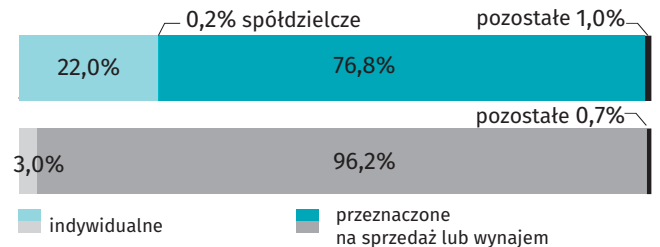
6725,39 zł

PRZECIĘTNE ZATRUDNIENIE W BUDOWNICTWIE (w osobach)

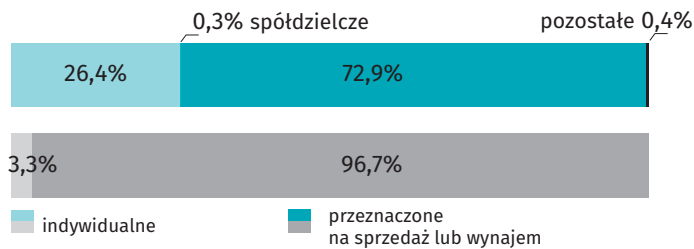
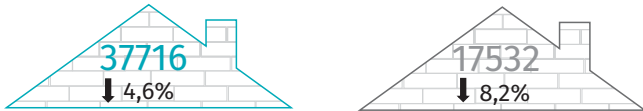
89149

53324

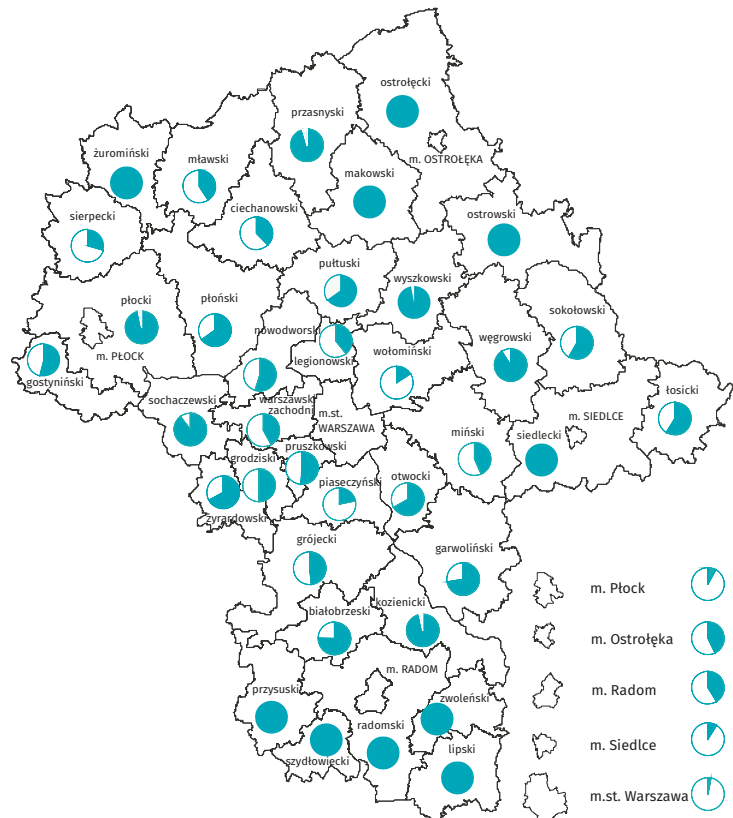
STRUKTURA MIESZKAŃ ODDANYCH DO UŻYTKOWANIA WEDŁUG FORM BUDOWNICTWA



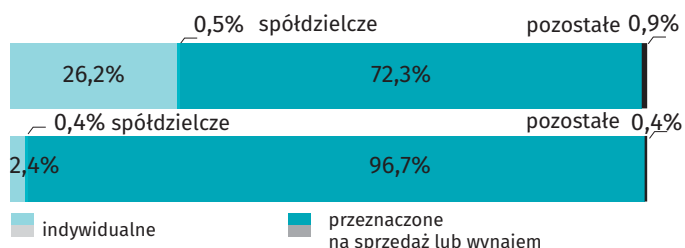
LICZBA MIESZKAŃ, NA KTÓRYCH BUDOWĘ WYDANO POZWOLENIA LUB DOKONANO ZGŁOSZENIA Z PROJEKTEM BUDOWLANYM



UDZIAŁ MIESZKAŃ ODDANYCH PRZEZ INWESTORÓW INDYWIDUALNYCH W OGÓLNEJ LICZBIE MIESZKAŃ ODDANYCH DO UŻYTKOWANIA WEDŁUG POWIATÓW



LICZBA MIESZKAŃ, KTÓRYCH BUDOWĘ ROZPOCZĘTO



Dane meldunkowe – mogą ulec zmianie po opracowaniu sprawozdań kwartalnych.

↑↓ wzrost/spadek w stosunku do analogicznego okresu poprzedniego roku