

# Wstępny szacunek produktu krajowego brutto w województwie mazowieckim w 2017 r.

7.01.2019 r.

## ↑107,6

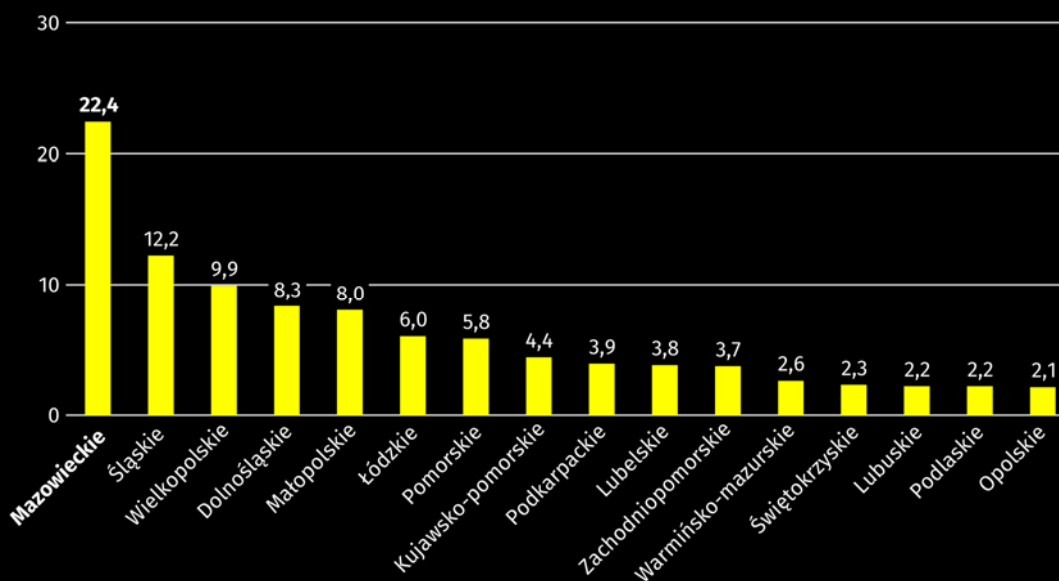
Dynamika PKB w 2017 r.  
(ceny bieżące, rok poprzedni=100)

W 2017 r. wartość wytworzonego w województwie mazowieckim produktu krajowego brutto wyniosła 446 053 mln zł. W porównaniu z 2016 r. była wyższa w cenach bieżących o 7,6%.

Województwo mazowieckie wytwarza największą część produktu krajowego brutto (PKB), obrazującego końcowy rezultat działalności wszystkich podmiotów gospodarki narodowej. Według wstępnych danych w 2017 r. udział województwa mazowieckiego w generowaniu PKB wyniósł 22,4% i był niemal 11-krotnie większy niż województwa o najmniejszym udziale (opolskie). W porównaniu z 2016 r. udział ten zwiększył się o 0,1 p. proc., przy czym w żadnym innym województwie nie odnotowano wzrostu udziału (w trzech województwach miał miejsce spadek).

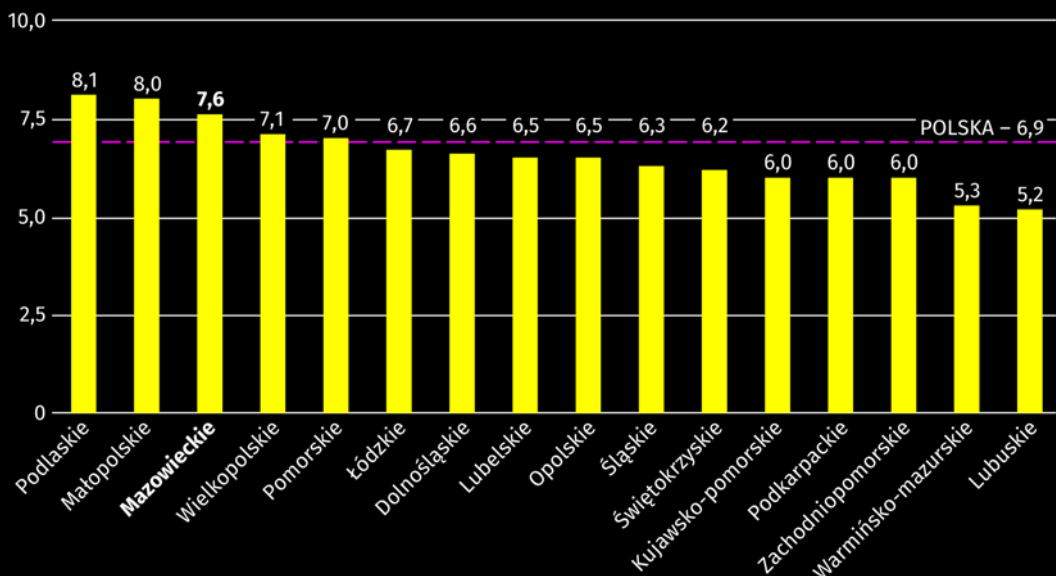
W województwie mazowieckim została wytworzona ponad 1/5 krajowej wartości PKB

**Wykres 1. Udział województw w tworzeniu produktu krajowego brutto w 2017 r. (ceny bieżące; Polska=100)**



Wartość PKB wytworzonego w województwie mazowieckim w 2017 r. wyniosła 446 053 mln zł i w porównaniu z rokiem poprzednim była (w cenach bieżących) wyższa o 7,6%. Był to wzrost wyższy od przeciętnego w kraju o 0,7 p. proc.; największy wzrost miał miejsce w województwie podlaskim – o 8,1%.

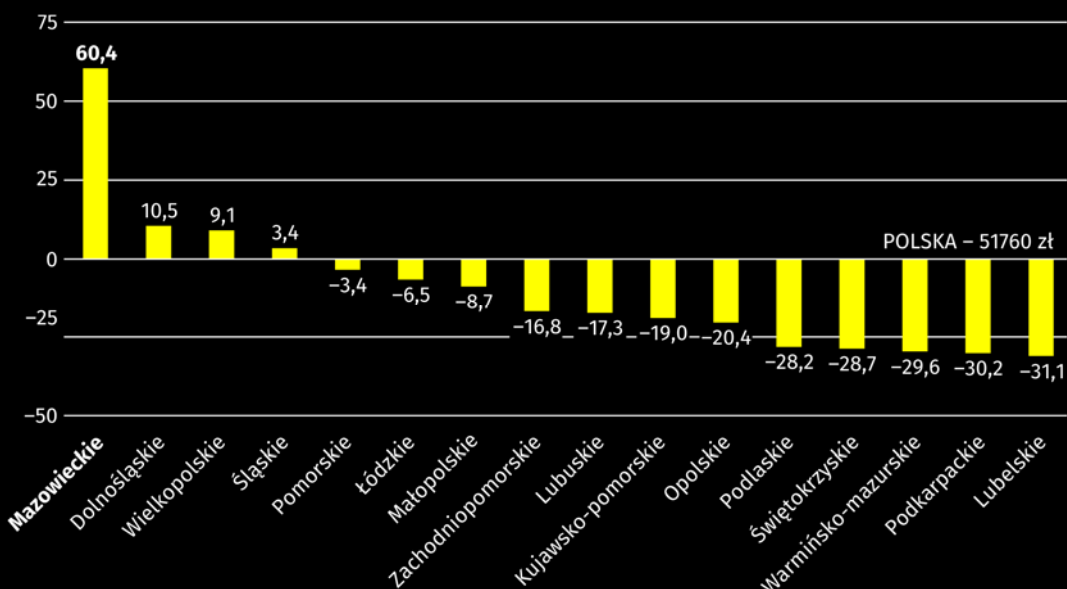
**Wykres 2. Produkt krajowy brutto według województw w 2017 r. (ceny bieżące; wzrost w porównaniu z rokiem poprzednim w %)**



W 2017 r. produkt krajowy brutto w przeliczeniu na 1 mieszkańca (PKB *per capita*) wyniósł w województwie mazowieckim 83 024 zł i był o 7,3% wyższy niż rok wcześniej. Województwo mazowieckie od lat osiąga najwyższy w Polsce poziom omawianego wskaźnika – w 2017 r. przewyższył on średnią krajową o 60,4% (o 31 264 zł); w 2016 r. był większy o 59,7%. Oprócz mazowieckiego, jeszcze tylko trzy województwa przekroczyły średnią krajową, ale w znacznie mniejszym stopniu. PKB *per capita* odnotowany w omawianym województwie był ponad 2 razy wyższy niż w województwie o najniższym poziomie tego miernika (lubelskie – 35 642 zł).

Relacja PKB *per capita* do średniej krajowej wyniosła 160,4%

**Wykres 3. Produkt krajowy brutto na 1 mieszkańca według województw w 2017 r. (ceny bieżące; odchylenia względne od przeciętnej wartości w kraju w %)**



Wstępny szacunek produktu krajowego brutto potwierdza wyraźne dysproporcje w poziomie rozwoju gospodarczego regionów tworzących makroregion województwo mazowieckie<sup>1</sup>. W 2017 r. w regionie warszawskim stołecznym wytworzono 17,2% krajowego PKB (rok wcześniej 17,0%), natomiast w regionie mazowieckim regionalnym – 5,2% (tyle samo co w 2016 r.).

Ponad 1/6 krajowej wartości PKB została wytworzona w regionie warszawskim stołecznym

<sup>1</sup> Dane dla makroregionu i regionów odpowiadają poziomowi 1 i 2 Klasyfikacji Jednostek Terytorialnych do Celów Statystycznych (NUTS 2016) obowiązującej od 1 I 2018 r.

Poziom PKB na 1 mieszkańca uzyskany w regionie warszawskim stołecznym był 2,6 razy wyższy niż w regionie mazowieckim regionalnym.

**Tablica 1. Produkt krajowy brutto w 2017 r. w podziale statystycznym NUTS 2016 (ceny bieżące)**

	Ogółem			Na 1 mieszkańca		
		Polska= =100	rok po- przedni= =100		Polska= =100	rok po- przedni= =100
<b>Makroregion województwo mazowieckie</b>	<b>446053</b>	<b>22,4</b>	<b>107,6</b>	<b>83024</b>	<b>160,4</b>	<b>107,3</b>
Region warszawski stołeczny	341954	17,2	107,9	113296	218,9	107,2
Region mazowiecki regionalny	104099	5,2	106,9	44216	85,4	107,0

Prezentowane dane mają charakter wstępny i będą przedmiotem rewizji, zgodnie z polityką rewizji stosowaną w rachunkach narodowych i regionalnych. Dane ostateczne za 2017 r. będą dostępne w październiku 2019 r.

Opracowanie merytoryczne:  
**Mazowiecki Ośrodek Badań Regionalnych**  
**Urząd Statystyczny w Warszawie**  
**Iwona Cieciora**  
Tel.: 48 362 21 01 w. 351  
e-mail: [i.cieciora@stat.gov.pl](mailto:i.cieciora@stat.gov.pl)

Rozpowszechnianie:  
**Centrum Informacji Statystycznej**  
**Marcin Kałuski**  
Tel.: 22 464 20 91  
e-mail: [m.kaluski@stat.gov.pl](mailto:m.kaluski@stat.gov.pl)

#### Obsługa mediów

tel.: 22 464 20 91

e-mail: [m.kaluski@stat.gov.pl](mailto:m.kaluski@stat.gov.pl)



[warszawa.stat.gov.pl](http://warszawa.stat.gov.pl)



@Warszawa\_STAT

#### Powiązane opracowania

[Kompendium wiedzy o rachunkach regionalnych](#)

[Produkt krajowy brutto – Rachunki regionalne w 2015 r.](#)

[Produkt krajowy brutto w województwie mazowieckim w 2016 r.](#)

[Wstępne szacunki produktu krajowego brutto w przekroju regionów w 2017 roku](#)

#### Temat dostępny w bazach danych

[Bank Danych Lokalnych – Rachunki Regionalne](#)

[Dziedziczne Bazy Wiedzy – Rachunki Narodowe](#)

#### Ważniejsze pojęcia dostępne w słowniku

[Produkt krajowy brutto](#)

[Rachunki regionalne](#)

