

# **RYNEK PRACY W WOJEWÓDZTWIE MAZOWIECKIM W 2014 R.**

## **LABOUR MARKET IN MAZOWIECKIE VOIVODSHIP IN 2014**



## OBJAŚNIENIA ZNAKÓW UMOWNYCH SYMBOLS

|                       |   |   |
|-----------------------|---|---|
| Kreska (—)            | — | zjawisko nie wystąpiło.<br><i>magnitude zero.</i>   |
| Zero (0,0)            | — | zjawisko istniało w wielkości mniejszej niż 0,05.<br><i>magnitude not zero, but less than 0,05 of a unit.</i>   |
| Kropka (.)            | — | zupełny brak informacji albo brak informacji wiarygodnych.<br><i>data not available or not reliable.</i>  |
| Znak x                | — | wypełnienie pozycji jest niemożliwe lub niecelowe.<br><i>not applicable.</i>  |
| Znak Δ                | — | oznacza, że nazwy zostały skrócone w stosunku do obowiązującej klasyfikacji; ich pełne nazwy podano w uwagach metodycznych do niniejszej publikacji, ust. 3 na str. 19.<br><i>categories of applied classification are presented in abbreviated form; their full names are given in the methodological notes to publication, item 3 on page 28.</i> |
| Znak #                | — | oznacza, że dane nie mogą być opublikowane ze względu na konieczność zachowania tajemnicy statystycznej w rozumieniu ustawy o statystyce publicznej.<br><i>data may not be published due to the necessity of maintaining statistical confidentiality in accordance with the Law on Official Statistics.</i>   |
| „W tym”<br>„Of which” | — | oznacza, że nie podaje się wszystkich składników sumy.<br><i>indicates that not all elements of the sum are given.</i>  |
| Comma (,)             | — | used in figures represents the decimal point.   |

## SKRÓTY ABBREVIATIONS

|          |   |   |          |   |                         |
|----------|---|---|----------|---|-------------------------|
| tys.     | = | tysiąc  | Nr       | = | numer                   |
| thous.   | = | thousand  | No.      | = | number                  |
| mln      | = | million<br><i>million</i>                         | p. proc. | = | punkt procentowy        |
| zł       | = | złoty   | pkt      | = | punkt                   |
| zł       | = | złoty   | poz.     | = | pozycja                 |
| ha       | = | hektar<br><i>hectare</i>                          | str.     | = | strona<br><i>page</i>   |
| r.       | = | rok<br><i>year</i>                                | tabl.    | = | tablica<br><i>table</i> |
| kJ       | = | kilodżul<br><i>kilojoule</i>                      | ust.     | = | ustęp                   |
| kcal     | = | kilokaloria<br><i>kilocalorie</i>                 | Dz.U.    | = | Dziennik Ustaw          |
| cd.      | = | ciąg dalszy                                       | itp.     | = | i tym podobne           |
| cont.    | = | <i>continued</i>                                  | etc.     | = | <i>and the like</i>     |
| dok.     | = | dokończenie                                       | m.in.    | = | między innymi           |
| cont.    | = | <i>continued</i>                                  | i.a.     | = | <i>among others</i>     |
| Lp.      | = | liczba porządkowa                                 | np.      | = | na przykład             |
| No.      | = | <i>number</i>                                     | e.g.     | = | <i>for example</i>      |
| gm. m-w. | = | gmina miejsko-wiejska<br><i>urban-rural gmina</i> | tj.      | = | to jest                 |
| gm. w.   | = | gmina wiejska<br><i>rural gmina</i>               | i.e.     | = | <i>that is</i>          |
| m.       | = | miasto<br><i>city</i>                             | tzn.     | = | to znaczy               |
| m.st.    | = | miasto stołeczne<br><i>Capital City</i>           | i.e.     | = | <i>it means</i>         |

**Przy publikowaniu danych Urzędu Statystycznego prosimy o podanie źródła**  
*When publishing Statistical Office data please indicate source*

**URZĄD STATYSTYCZNY W WARSZAWIE**  
*STATISTICAL OFFICE IN WARSAW*



***RYNEK PRACY W WOJEWÓDZTWIE  
MAZOWIECKIM W 2014 R.***

***LABOUR MARKET IN MAZOWIECKIE  
VOIVODSHIP IN 2014***

**INFORMACJE I OPRACOWANIA STATYSTYCZNE**  
*STATISTICAL INFORMATION AND ELABORATIONS*

**WARSZAWA**  
**WARSAW**  
**2015**

PRZYGOTOWANIE PUBLIKACJI      *PUBLICATION PREPARATION*  
Mazowiecki Ośrodek Badań Regionalnych      *Mazovian Centre for Regional Surveys*  
pod kierunkiem      *supervised by*  
Tomasza Zegara

Autorzy publikacji      *Authors*  
Aneta Czyżkowska  
Izabela Moskalska  
Dorota Sułkowska

Wykonanie wykresów      *Charts*  
Aneta Czyżkowska  
Daniel Koźmiński

REDAKTOR GŁÓWNY      *EDITOR-IN-CHIEF*  
Barbara Czerwińska-Jędrusiak

TŁUMACZENIE      *TRANSLATION*  
Agnieszka Gromek-Żukowska

PROJEKT OKŁADKI      *COVER DESIGN*  
Hanna Murawska  
Iwona Cieciora

**Przy publikowaniu danych Urzędu Statystycznego prosimy o podanie źródła**  
***When publishing statistical office data please indicate source***

**ISSN 1643-5834**

Urząd Statystyczny w Warszawie, Warszawa 2015  
Nakład 70 egz. Ark. druk. 18,0. Papier offset kl. III, 70 g. Format A4.  
Oddano do druku w październiku 2015 r. Druk ukończono w listopadzie 2015 r.  
Druk: Zakład Wydawnictw Statystycznych, 00-925 Warszawa, al. Niepodległości 208  
Cena 18,00 zł

## PRZEDMOWA

Urząd Statystyczny w Warszawie przekazuje Państwu piętnaste wydanie publikacji poświęconej zagadnieniom rynku pracy w województwie mazowieckim. Wydanie opracowano w polsko-angielskiej wersji językowej.

Publikacja została przygotowana przy wykorzystaniu wyników badań statystycznych statystyki publicznej, w tym na podstawie danych uzyskanych z Ministerstwa Pracy i Polityki Społecznej oraz Kasy Rolniczego Ubezpieczenia Społecznego.

Opracowanie składa się z uwag metodycznych, syntezy wyników badań oraz tablic statystycznych.

Dane w publikacji zgrupowano w czterech działach, w których kolejno zaprezentowano informacje o:


- pracujących,
- bezrobotnych,
- warunkach pracy,
- wynagrodzeniach.

Wzorem lat ubiegłych publikację rozpoczynają tablice przeglądowe zawierające wybrane dane o województwie na tle kraju, województwie w latach 2005–2014, podregionach oraz powiatach.

Całość uzupełniono wykresami i kartogramami obrazującymi niektóre zjawiska występujące na terenie województwa mazowieckiego.

Oddając do rąk Państwa „Rynek pracy w województwie mazowieckim w 2014 r.” mam nadzieję, że publikacja ta zaspokoi potrzeby informacyjne szerokiego grona użytkowników zarówno w kraju, jak i za granicą.

Jednocześnie zwracam się z uprzejmą prośbą do wszystkich zainteresowanych tematyką rynku pracy o zgłaszanie uwag i sugestii, które pozwolą udoskonalić kolejne edycje publikacji.

Dyrektor  
Urzędu Statystycznego  
w Warszawie  
  
Zofia Kozłowska

Warszawa, październik 2015 r.

## **PREFACE**

*The Statistical Office in Warsaw is pleased to introduce the fifteenth edition of publication concerning labour market in Mazowieckie voivodship in Polish as well as in English version.*

*The publication has been prepared with the usage of the results of statistical surveys, of which on the basis of the data obtained from the Ministry of Labour and Social Policy as well as the Agricultural Social Insurance Fund.*

*Information consists of methodological notes, synthesis of results of surveys and statistical tables.*

*Data in publication are grouped into four parts, presenting the following information:*


- *employment,*
- *unemployment,*
- *work conditions,*
- *wages and salaries.*

*As it was done for the previous years, the publication begins with review tables containing selected data on voivodship compared to the country, voivodship in 2005—2014 as well as data on subregions and powiats.*

*The publication is supplemented with graphs and maps illustrating selected statistical phenomena occurring in Mazowieckie Voivodship.*

*Presenting you "Labour market in Mazowieckie voivodship in 2014" publication I hope that the current edition will meet information needs of the large group of readers both in Poland and abroad.*

*At the same time I would like to kindly ask everyone interested in the labour market for comments and suggestions which will enable to improve next editions of the publication.*

*Director  
of the Statistical Office  
in Warsaw*  
  
*Zofia Kozłowska*

*Warsaw, October 2015*

# SPIS TREŚCI

|   | Str. |
|---|------|
| Przedmowa .....                             | 3    |
| Uwagi metodyczne .....                      | 11   |
| Wyniki badań – synteza (streszczenie) ..... | 29   |

## TABLICE

### Tablice przeglądowe

|   |    |
|---|----|
| I. Województwo na tle kraju w 2014 r. ....                          | 31 |
| II. Wybrane dane o województwie (2005—2014).....                    | 32 |
| III. Wybrane dane o podregionach województwa (NTS 3) w 2014 r. .... | 36 |
| IV. Wybrane dane o powiatach województwa w 2014 r. ....             | 38 |

|  | Tabl.   | Str. |
|--|---------|------|
| <b>Dział I. Pracujący</b>  |         |      |
| Wyniki badań – synteza .....   | x       | 40   |
| Pracujący w 2014 r. ....   | 1       | 41   |
| Pracujący według wybranych sekcji i powiatów w 2014 r. ....  | 2       | 42   |
| Pracujący według rodzajów działalności i powiatów w 2014 r. ....   | 3       | 43   |
| Pracujący według płci, powiatów i gmin w 2014 r. ....  | 4       | 46   |
| Pracujący w porze nocnej, emeryci i renciści, niepełnosprawni oraz cudzoziemcy w 2014 r. ....  | 5       | 50   |
| Zatrudnieni w 2014 r. ....   | 6       | 51   |
| Ruch zatrudnionych w 2014 r. ....  | 7       | 52   |
| Przyjęcia do pracy według źródeł rekrutacji w 2014 r. ....   | 8       | 53   |
| Absolwenci szkół, którzy podjęli pierwszą pracę w 2014 r. ....   | 9       | 54   |
| Zwolnienia z pracy według przyczyn w 2014 r. ....  | 10      | 55   |
| <b>Dział II. Bezrobocie</b>  |         |      |
| Wyniki badań – synteza .....   | x       | 56   |
| Bezrobotni zarejestrowani w urzędach pracy w 2014 r. ....  | 1 (11)  | 58   |
| Bezrobotni zarejestrowani nieposiadający prawa do zasiłku w 2014 r. ....   | 2 (12)  | 59   |
| Napływ i odpływ bezrobotnych w 2014 r. ....  | 3 (13)  | 60   |
| Bezrobotni nowo zarejestrowani w 2014 r. ....  | 4 (14)  | 61   |
| Bezrobotni wyrejestrowani według przyczyn w 2014 r. ....   | 5 (15)  | 62   |
| Bezrobotni, którzy podjęli pracę w 2014 r. ....  | 6 (16)  | 63   |
| Bezrobotni zarejestrowani będący w szczególnej sytuacji na rynku pracy w 2014 r. ....  | 7 (17)  | 64   |
| Bezrobotni zarejestrowani według wieku w 2014 r. ....  | 8 (18)  | 65   |
| Bezrobotni zarejestrowani według poziomu wykształcenia w 2014 r. ....  | 9 (19)  | 66   |
| Bezrobotni zarejestrowani według stażu pracy w 2014 r. ....  | 10 (20) | 67   |
| Bezrobotni zarejestrowani według czasu pozostawania bez pracy w 2014 r. ....   | 11 (21) | 68   |
| Bezrobotni zarejestrowani pozostający bez pracy dłużej niż 1 rok według płci, poziomu wykształcenia, wieku oraz stażu pracy w 2014 r. .... | 12 (22) | 69   |
| Bezrobotni zarejestrowani poprzednio pracujący według rodzaju działalności ostatniego miejsca pracy w 2014 r. ....                         | 13 (23) | 70   |
| Bezrobotni zarejestrowani poprzednio pracujący według wybranych grup zawodów oraz oferty pracy w 2014 r. ....                              | 14 (24) | 71   |
| Oferty pracy zgłoszone do urzędów pracy w 2014 r. ....   | 15 (25) | 78   |
| Bezrobotni zarejestrowani według powiatów w 2014 r. ....   | 16 (26) | 79   |
| Bezrobotni zarejestrowani według płci, powiatów i gmin w 2014 r. ....  | 17 (27) | 81   |
| Napływ i odpływ bezrobotnych według powiatów w 2014 r. ....  | 18 (28) | 85   |
| Wybrane kategorie bezrobotnych według powiatów w 2014 r. ....  | 19 (29) | 88   |
| Bezrobotni zarejestrowani będący w szczególnej sytuacji na rynku pracy według powiatów w 2014 r. ....                                      | 20 (30) | 89   |
| Bezrobotni zarejestrowani według wieku, poziomu wykształcenia, czasu pozostawania bez pracy i powiatów w 2014 r. ....                      | 21 (31) | 90   |
| Bezrobotni zarejestrowani według stażu pracy i powiatów w 2014 r. ....   | 22 (32) | 92   |
| Oferty pracy według powiatów w 2014 r. ....  | 23 (33) | 93   |
| Stopa bezrobocia rejestrowanego według powiatów w 2014 r. ....   | 24 (34) | 94   |

|   | Tabl.   | Str. |
|---|---------|------|
| <b>Dział III. Warunki pracy</b>   |         |      |
| Wyniki badań – synteza .....  | x       | 95   |
| Zbiorowość objęta badaniem oraz zatrudnieni w warunkach zagrożenia w 2014 r. ....   | 1 (35)  | 98   |
| Zatrudnieni w warunkach zagrożenia według grup i nasilenia zagrożeń w 2014 r. ....  | 2 (36)  | 99   |
| Zatrudnieni w warunkach zagrożenia według grup i nasilenia zagrożeń na 1000 zatrudnionych badanej zbiorowości w 2014 r. ....    | 3 (37)  | 101  |
| Zatrudnieni w warunkach zagrożenia według grup i nasilenia zagrożeń oraz powiatów w 2014 r. ....                                | 4 (38)  | 102  |
| Zatrudnieni w warunkach zagrożenia czynnikami szkodliwymi i niebezpiecznymi dla zdrowia w 2014 r. ....                          | 5 (39)  | 103  |
| Zatrudnieni w warunkach zagrożenia czynnikami szkodliwymi i niebezpiecznymi dla zdrowia według powiatów w 2014 r. ....          | 6 (40)  | 105  |
| Likwidacja lub ograniczenie zagrożeń czynnikami szkodliwymi i niebezpiecznymi dla zdrowia w 2014 r. ....                        | 7 (41)  | 106  |
| Likwidacja lub ograniczenie zagrożeń czynnikami środowiska pracy w 2014 r. ....   | 8 (42)  | 107  |
| Likwidacja lub ograniczenie zagrożeń wynikających z uciążliwości pracy w 2014 r. ....   | 9 (43)  | 108  |
| Likwidacja lub ograniczenie zagrożeń czynnikami mechanicznymi związanymi z maszynami szczególnie niebezpiecznymi w 2014 r. .... | 10 (44) | 109  |
| Korzystający ze świadczeń z tytułu pracy w warunkach szkodliwych dla zdrowia i uciążliwych w 2014 r. ....                       | 11 (45) | 110  |
| Wypadki i poszkodowani w wypadkach przy pracy według rodzajów wypadków w 2014 r. ....   | 12 (46) | 111  |
| Poszkodowani w wypadkach przy pracy oraz liczba dni niezdolności do pracy spowodowanej wypadkami w 2014 r. ....                 | 13 (47) | 112  |
| Poszkodowani w wypadkach przy pracy oraz liczba dni niezdolności do pracy spowodowanej wypadkami według powiatów w 2014 r. .... | 14 (48) | 113  |
| Poszkodowani w wypadkach przy pracy według wydarzeń będących odchyleniem od stanu normalnego w 2014 r. ....                     | 15 (49) | 114  |
| Poszkodowani w wypadkach przy pracy według wydarzeń powodujących uraz w 2014 r. ....  | 16 (50) | 116  |
| Przyczyny wypadków przy pracy w 2014 r. ....  | 17 (51) | 120  |
| Poszkodowani w wypadkach przy pracy według wybranych grup zawodów w 2014 r. ....  | 18 (52) | 124  |
| Poszkodowani w wypadkach przy pracy według wieku w 2014 r. ....   | 19 (53) | 130  |
| Poszkodowani w wypadkach przy pracy według stażu pracy w 2014 r. ....   | 20 (54) | 131  |
| Absencja spowodowana wypadkami przy pracy w 2014 r. ....  | 21 (55) | 132  |
| Poszkodowani w wypadkach przy pracy według wielkości jednostek lokalnych w 2014 r. ....   | 22 (56) | 133  |
| Poszkodowani w wypadkach przy pracy w gospodarstwach indywidualnych w rolnictwie w 2014 r. ....                                 | 23 (57) | 133  |
| Świadczenia z tytułu wypadków przy pracy i chorób zawodowych w 2014 r. ....   | 24 (58) | 134  |
| <b>Dział IV. Wynagrodzenia</b>  |         |      |
| Wyniki badań – synteza .....  | x       | 135  |
| Wynagrodzenia brutto w 2014 r. ....   | 1 (58)  | 136  |
| Przeciętne miesięczne wynagrodzenia brutto w 2014 r. ....   | 2 (59)  | 137  |
| Przeciętne miesięczne wynagrodzenia brutto według wybranych sekcji i powiatów w 2014 r. ....                                    | 3 (60)  | 138  |
| Przeciętne miesięczne wynagrodzenia brutto według rodzajów działalności i powiatów w 2014 r. ....                               | 4 (61)  | 139  |
| <b>WYKRESY I MAPY</b>   |         |      |
| Województwo mazowieckie w 2014 r. ....  |         | 30   |
| Pracujący na 1000 ludności według województw w 2014 r. ....   |         | 31   |
| Pracujący na 1000 ludności (2005—2014) .....  |         | 31   |
| Stopa bezrobocia rejestrowanego według województw w 2014 r. ....  |         | 30   |
| Stopa bezrobocia rejestrowanego (2005—2014) .....   |         | 30   |
| Udział bezrobotnych zarejestrowanych w liczbie ludności w wieku produkcyjnym według województw w 2014 r. ....                   |         | 31   |
| Udział bezrobotnych zarejestrowanych w liczbie ludności w wieku produkcyjnym (2005—2014) .....                                  |         | 31   |
| Udział bezrobotnych z wykształceniem wyższym w % ogółu bezrobotnych według województw w 2014 r. ....                            |         | 30   |
| Udział bezrobotnych z wykształceniem wyższym w % ogółu bezrobotnych (2005—2014) .....   |         | 30   |
| Udział bezrobotnych w wieku 24 lata i mniej w % ogółu bezrobotnych według województw w 2014 r. ....                             |         | 31   |
| Udział bezrobotnych w wieku 24 lata i mniej w % ogółu bezrobotnych (2005—2014) .....  |         | 31   |
| Liczba dni niezdolności do pracy na 1 poszkodowanego według województw w 2014 r. ....   |         | 30   |
| Liczba dni niezdolności do pracy na 1 poszkodowanego (2005—2014). ....  |         | 30   |
| Przeciętne miesięczne wynagrodzenia brutto według województw w 2014 r. ....   |         | 31   |



---

|  | Str. |
|--|------|
| Przeciętne miesięczne wynagrodzenia brutto (2005—2014) .....   | 31   |
| Struktura pracujących według płci w 2014 r. ....   | 40   |
| Pracujący według sektorów własności i sekcji (2012—2014).....  | 40   |
| Pracujący w powiatach w 2014 r. ....   | 41   |
| Struktura zarejestrowanych bezrobotnych w 2014 r. ....   | 58   |
| Wybrane kategorie bezrobotnych zarejestrowanych w % ogółem w 2014 r. ....  | 59   |
| Bezrobotni zarejestrowani i stopa bezrobocia (2012—2014).....  | 58   |
| Napływ i odpływ bezrobotnych (2012—2014).....  | 58   |
| Stopa bezrobocia rejestrowanego według powiatów w 2014 r. ....   | 59   |
| Struktura przyczyn wypadków przy pracy w 2014 r. ....  | 98   |
| Struktura poszkodowanych w wypadkach przy pracy według wieku i stażu pracy w 2014 r. ....  | 98   |
| Liczba dni niezdolności do pracy na 1 poszkodowanego według powiatów w 2014 r. ....  | 99   |
| Odchylenia względne przeciętnych miesięcznych wynagrodzeń brutto według wybranych sekcji od<br>przeciętnego wynagrodzenia w województwie (2013, 2014)..... | 136  |
| Przeciętne miesięczne wynagrodzenia brutto według powiatów w 2014 r. ....  | 137  |

# CONTENTS

|  | <i>Page</i> |
|--|-------------|
| Preface .....  | 4           |
| Methodological notes .....                             | 20          |
| Results of surveys – synthesis ( <i>Resume</i> ) ..... | 30          |

## TABLES

### Review tables

|   |    |
|---|----|
| I. Voivodship compared to the country in 2014 .....               | 31 |
| II. Selected data on voivodship (2005–2014) .....                 | 32 |
| III. Selected data on voivodship subregions (NTS 3) in 2014 ..... | 36 |
| IV. Selected data on voivodship powiats in 2014 .....             | 38 |

|   | <i>Table</i> | <i>Page</i> |
|---|--------------|-------------|
| <b>Chapter I. Employment</b>  |              |             |
| Results of surveys – synthesis .....  | x            | 40          |
| Employed persons in 2014 .....  | 1            | 41          |
| Employed persons by selected sections and powiats in 2014 .....   | 2            | 42          |
| Employed persons by kind of activities and powiats in 2014 .....  | 3            | 43          |
| Employed persons by sex, powiats and gminas in 2014 .....   | 4            | 46          |
| Persons working shift hours, retirees and pensioners, disabled persons as well as foreigners in 2014 .....                              | 5            | 50          |
| Paid employees in 2014 .....  | 6            | 51          |
| Labour turnover in 2014 .....   | 7            | 52          |
| Hires by sources of recruitment in 2014 .....   | 8            | 53          |
| School leavers who started to work for the first time in 2014 .....   | 9            | 54          |
| Terminations by reasons in 2014 .....   | 10           | 55          |
| <b>Chapter II. Unemployment</b>   |              |             |
| Results of surveys – synthesis .....  | x            | 56          |
| Unemployed persons registered in labour offices in 2014 .....   | 1 (11)       | 58          |
| Registered unemployed persons not possessing benefit rights in 2014 .....   | 2 (12)       | 59          |
| Inflow into and outflow from unemployment in 2014 .....   | 3 (13)       | 60          |
| Newly registered unemployed persons in 2014 .....   | 4 (14)       | 61          |
| Persons removed from unemployment rolls by reasons in 2014 .....  | 5 (15)       | 62          |
| Unemployed persons who took up work in 2014 .....   | 6 (16)       | 63          |
| Registered unemployed persons with a specific situation on the labour market in 2014 .....  | 7 (17)       | 64          |
| Registered unemployed persons by age in 2014 .....  | 8 (18)       | 65          |
| Registered unemployed persons by educational level in 2014 .....  | 9 (19)       | 66          |
| Registered unemployed persons by work seniority in 2014 .....   | 10 (20)      | 67          |
| Registered unemployed persons by duration of unemployment in 2014 .....   | 11 (21)      | 68          |
| Registered unemployed persons out of work for longer than 1 year by sex, educational level, age as well as work seniority in 2014 ..... | 12 (22)      | 69          |
| Registered unemployed persons previously employed by kind of activity of their last job in 2014 .....                                   | 13 (23)      | 70          |
| Registered unemployed persons previously employed by selected occupational groups as well as job offers in 2014 .....                   | 14 (24)      | 71          |
| Job offers submitted to labour offices in 2014 .....  | 15 (25)      | 78          |
| Registered unemployed persons by powiats in 2014 .....  | 16 (26)      | 79          |
| Registered unemployed persons by sex, powiats and gminas in 2014 .....  | 17 (27)      | 81          |
| Inflow into and outflow from unemployment by powiats in 2014 .....  | 18 (28)      | 85          |
| Selected categories of the unemployed persons by powiats in 2014 .....  | 19 (29)      | 88          |
| Registered unemployed persons with a specific situation on the labour market by powiats in 2014 .....                                   | 20 (30)      | 89          |
| Registered unemployed persons by age, educational level, duration of unemployment and powiats in 2014 .....                             | 21 (31)      | 90          |
| Registered unemployed persons by work seniority and powiats in 2014 .....   | 22 (32)      | 92          |
| Job offers by powiats in 2014 .....   | 23 (33)      | 93          |
| Registered unemployment rate by powiats in 2014 .....   | 24 (34)      | 94          |

|   | Table   | Page |
|---|---------|------|
| <b>Chapter III. Work conditions</b>   |         |      |
| Results of surveys – synthesis.....   | x       | 95   |
| The population covered by the survey and persons working in hazardous conditions in 2014.....   | 1 (35)  | 98   |
| Persons working in hazardous conditions by groups of agents and intensity of dangers in 2014.....   | 2 (36)  | 99   |
| Persons working in hazardous conditions by groups of agents and intensity of dangers per 1000 paid employees of total surveyed in 2014..... | 3 (37)  | 101  |
| Persons working in hazardous conditions by groups of agents and intensity of dangers as well as powiats in 2014.....                        | 4 (38)  | 102  |
| Persons working in hazardous conditions to agents harmful and hazardous to health in 2014.....  | 5 (39)  | 103  |
| Persons working in hazardous conditions to agents harmful and hazardous to health by powiats in 2014.....                                   | 6 (40)  | 105  |
| Liquidation or limitation of hazardous factors harmful to health in 2014.....   | 7 (41)  | 106  |
| Liquidation or limitation of working environment-related hazardous agents in 2014.....  | 8 (42)  | 107  |
| Liquidation or limitation of hazardous agents caused by burdensome work in 2014.....  | 9 (43)  | 108  |
| Liquidation or limitation of hazardous mechanical agents related to dangerous mechanisms in 2014.....                                       | 10 (44) | 109  |
| Persons receiving benefits for work in harmful and strenuous conditions in 2014.....  | 11 (45) | 110  |
| Accidents and persons injured in accidents at work by kinds of accidents in 2014.....   | 12 (46) | 111  |
| Persons injured in accidents at work as well as the number of days inability to work caused by accidents in 2014.....                       | 13 (47) | 112  |
| Persons injured in accidents at work as well as the number of days inability to work caused by accidents by powiats in 2014.....            | 14 (48) | 113  |
| Persons injured in accidents at work by deviation in 2014.....  | 15 (49) | 114  |
| Persons injured in accidents at work by contact-mode of injury in 2014.....   | 16 (50) | 116  |
| Causes of accidents at work in 2014.....  | 17 (51) | 120  |
| Persons injured in accidents at work by selected occupational groups in 2014.....   | 18 (52) | 124  |
| Persons injured in accidents at work by age in 2014.....  | 19 (53) | 130  |
| Persons injured in accidents at work by work seniority in 2014.....   | 20 (54) | 131  |
| Absenteeism resulting from accidents at work in 2014.....   | 21 (55) | 132  |
| Persons injured in accidents at work by local units in 2014.....  | 22 (56) | 133  |
| Persons injured in accidents at work on private farms in agriculture in 2014.....   | 23 (57) | 133  |
| Occupational accidents and occupational diseases benefits in 2014.....  | 24 (58) | 134  |

#### Chapter IV. Wages and salaries

|   |        |     |
|---|--------|-----|
| Results of surveys – synthesis.....   | x      | 135 |
| Gross wages and salaries in 2014.....   | 1 (58) | 136 |
| Average monthly gross wages and salaries in 2014.....                                   | 2 (59) | 137 |
| Average monthly gross wages and salaries by selected sections and powiats in 2014.....  | 3 (60) | 138 |
| Average monthly gross wages and salaries by kind of activities and powiats in 2014..... | 4 (61) | 139 |

#### GRAPHS AND MAPS

|  | Page |
|--|------|
| Mazowieckie voivodship in 2014.....  | 30   |
| Employed persons per 1000 population by voivodships in 2014.....   | 31   |
| Employed persons per 1000 population (2005—2014).....  | 31   |
| Registered unemployment rate by voivodships in 2014.....   | 30   |
| Registered unemployment rate (2005—2014).....  | 30   |
| The share of the registered unemployed persons in the working age population by voivodships in 2014..... | 31   |
| The share of the registered unemployed persons in the working age population (2005—2014).....            | 31   |
| The share of the registered unemployed persons with tertiary education by voivodships in 2014.....       | 30   |
| The share of the registered unemployed persons with tertiary education (2005—2014).....                  | 30   |
| The share of the registered unemployed persons aged 24 and less by voivodships in 2014.....              | 31   |
| The share of the registered unemployed persons aged 24 and less (2005—2014).....                         | 31   |
| Number of days of inability to work per 1 person injured by voivodships in 2014.....                     | 30   |
| Number of days of inability to work per 1 person injured (2005—2014).....                                | 30   |
| Average monthly gross wages and salaries by voivodships in 2014.....                                     | 31   |
| Average monthly gross wages and salaries (2005—2014).....  | 31   |
| Employed persons by sex in 2014.....   | 40   |
| Employed persons by ownership sectors and sections (2012—2014).....                                      | 40   |
| Employed persons in powiats in 2014.....   | 41   |

---

|  | <u>Page</u> |
|--|-------------|
| <i>Structure of registered unemployed persons in 2014</i> .....  | 58          |
| <i>Selected categories of unemployed persons in % of total in 2014</i> .....   | 59          |
| <i>Registered unemployed persons and unemployment rate (2012—2014)</i> .....   | 58          |
| <i>Inflow to and outflow from unemployment (2012—2014)</i> .....   | 58          |
| <i>Registered unemployment rate by powiats in 2014</i> .....   | 59          |
| <i>Structure of causes of accidents at work in 2014</i> .....  | 98          |
| <i>Structure of persons injured in accidents at work by age and work seniority in 2014</i> .....   | 98          |
| <i>Number of days of inability to work per 1 person injured by powiats in 2014</i> .....   | 99          |
| <i>Relative deviations of average monthly gross wages and salaries by selected sections from the average wages and salaries in voivodship (2013, 2014)</i> ..... | 136         |
| <i>Average monthly gross wages and salaries by powiats in 2014</i> .....   | 137         |

## Uwagi metodyczne

### I. Źródła i zakres danych

1. Prezentowane w publikacji dane – jeśli nie zaznaczono inaczej – dotyczą całej gospodarki narodowej.

2. Informacje o **pracujących i wynagrodzeniach** opracowano na podstawie rocznego sprawozdania o pracujących, wynagrodzeniach i czasie pracy (formularz Z-06). Dane obejmują podmioty gospodarki narodowej, bez podmiotów gospodarczych o liczbie pracujących do 9 osób, gospodarstw indywidualnych w rolnictwie, organizacji społecznych, politycznych, związków zawodowych i innych, duchownych pełniących obowiązki duszpasterskie oraz jednostek budżetowych prowadzących działalność w zakresie obrony narodowej i bezpieczeństwa publicznego.

3. Dane o **bezrobociu** dotyczą osób bezrobotnych zarejestrowanych w powiatowych urzędach pracy i poszukujących pracy poprzez te urzędy. W opracowaniu wykorzystano informacje zawarte w sprawozdawczości Ministerstwa Pracy i Polityki Społecznej (formularz MPiPS-01) sporządzanej przez powiatowe urzędy pracy.

4. Informacje o **zatrudnionych w warunkach zagrożenia** i o świadczeniach z tytułu pracy w warunkach szkodliwych dla zdrowia oraz z tytułu wypadków przy pracy i chorób zawodowych opracowano na podstawie rocznego sprawozdania o warunkach pracy (formularz Z-10).

Sprawozdawczość o warunkach pracy obejmuje zatrudnionych w podmiotach o liczbie pracujących powyżej 9 osób, zaliczanych do sekcji: „Rolnictwo, leśnictwo łowiectwo i rybactwo” (bez gospodarstw indywidualnych w rolnictwie, łowiectwa i pozyskiwania zwierząt łownych, włączając działalność usługową oraz rybołówstwa w wodach morskich), „Górnictwo i wydobywanie”, „Przetwórstwo przemysłowe”, „Wytwarzanie i zaopatrywanie w energię elektryczną, gaz, parę wodną, gorącą wodę i powietrze do układów klimatyzacyjnych”, „Dostawa wody; gospodarowanie ściekami i odpadami oraz działalność związana z rekultywacją”, „Budownictwo” (bez realizacji projektów budowlanych związanych ze wznoszeniem budynków), „Handel hurtowy i detaliczny; naprawa pojazdów samochodowych, włączając motocykle”, „Transport i gospodarka magazynowa”, „Informacja i komunikacja” (bez działalności związanej z produkcją filmów, nagrań wideo, programów telewizyjnych, nagrań dźwiękowych i muzycznych oraz pozostałej działalności usługowej w zakresie informacji), „Działalność profesjonalna, naukowa i techniczna” (w zakresie badań naukowych i prac rozwojowych oraz działalności weterynaryjnej), „Działalność w zakresie usług administrowania i działalność wspierająca” (w zakresie wynajmu i dzierżawy, działalności organizatorów turystyki, pośredników i agentów turystycznych oraz pozostałej działalności usługowej w zakresie rezerwacji i działalności z nią związanej oraz pozostałego sprzętania), „Edukacja” (w zakresie szkół wyższych), „Opieka zdrowotna i pomoc społeczna” (w zakresie opieki zdrowotnej), „Pozostała działalność usługowa” (w zakresie naprawy i konserwacji komputerów i artykułów użytku osobistego i domowego).

Dane dotyczą osób narażonych na działanie czynników związanych: ze środowiskiem pracy (substancje chemiczne, pyły przemysłowe, hałas, wibracje, gorący lub zimny mikroklimat itp.), z uciążliwością pracy (wymuszona pozycja ciała, nadmierne obciążenie fizyczne itp.) oraz z czynnikami mechanicznymi związanymi z maszynami szczególnie niebezpiecznymi.

5. Dane o **wypadkach przy pracy**, poza gospodarstwami indywidualnymi w rolnictwie, uzyskiwane są ze statystycznej karty wypadku przy pracy (formularz Z-KW). Badaniem objęte są wszystkie wypadki przy pracy, jak również wypadki traktowane na równi z wypadkami przy pracy, niezależnie od tego, czy wykazana została niezdolność do pracy. Informacje o wypadkach przy pracy w jednostkach budżetowych prowadzących działalność w zakresie obrony narodowej i bezpieczeństwa publicznego dotyczą tylko pracowników cywilnych. Dane o wypadkach przy pracy charakteryzują osoby, które uległy wypadkom indywidualnym i zbiorowym. Wszystkie informacje dotyczą wypadków przy pracy zgłoszonych w danym roku.

Wypadki przy pracy w gospodarstwach indywidualnych w rolnictwie opracowano na podstawie sprawozdawczości Kasy Rolniczego Ubezpieczenia Społecznego (KRUS) i dotyczą tylko tych wypadków, w wyniku których

poszkodowani otrzymali w danym roku jednorazowe odszkodowanie z tytułu stałego lub długotrwałego uszczerbku na zdrowiu.

6. Dane w publikacji prezentuje się:

1) w układzie **Polskiej Klasyfikacji Działalności – PKD 2007**, opracowanej na podstawie Statystycznej Klasyfikacji Działalności Gospodarczej we Wspólnocie Europejskiej – Statistical Classification of Economic Activities in the European Community – NACE Rev. 2, wprowadzonej z dniem 1 I 2008 r. rozporządzeniem Rady Ministrów z dnia 24 XII 2007 r. (Dz.U. Nr 251, poz. 1885, z późn. zm.).

W ramach PKD 2007 wyodrębniono „**Przemysł**” jako dodatkowe grupowanie, które obejmuje sekcje: „Górnictwo i wydobywanie”, „Przetwórstwo przemysłowe”, „Wytwarzanie i zaopatrywanie w energię elektryczną, gaz, parę wodną, gorącą wodę i powietrze do układów klimatyzacyjnych” oraz „Dostawa wody; gospodarowanie ściekami i odpadami oraz działalność związana z rekultywacją”.

Pod pojęciem „**Pozostałe usługi**” ujęte są sekcje: „Działalność profesjonalna, naukowa i techniczna”, „Działalność z zakresu usług administrowania i działalność wspierająca”, „Administracja publiczna i obrona narodu; obowiązkowe zabezpieczenia społeczne”, „Edukacja”, „Opieka zdrowotna i pomoc społeczna”, „Działalność związana z kulturą, rozrywką i rekreacją”, „Pozostała działalność usługowa”.

2) według **sektorów własności**:

a) sektor publiczny – grupujący własność państwową (Skarbu Państwa i państwowych osób prawnych), własność jednostek samorządu terytorialnego oraz „własność mieszaną” z przewagą kapitału (mienia) podmiotów sektora publicznego,

b) sektor prywatny – grupujący własność prywatną krajową (osób fizycznych i pozostałych jednostek prywatnych), własność zagraniczną (osób zagranicznych) oraz „własność mieszaną” z przewagą kapitału (mienia) podmiotów sektora prywatnego i brakiem przewagi sektorowej w kapitale (mieniu) podmiotu.

„Własność mieszana” określana jest głównie dla spółek i wyznaczana na podstawie struktury kapitału (mienia) deklarowanego we wniosku rejestracyjnym spółki.

7. Informacje o **województwie, podregionach, powiatach i gminach** oraz w podziale na **miasta i wieś** podano w każdorazowym podziale administracyjnym. Przez „**miasta**” rozumie się gminy miejskie oraz miasta w gminach miejsko-wiejskich, przez „**wieś**” – gminy wiejskie oraz obszary wiejskie w gminach miejsko-wiejskich.

8. Dane prezentowane dla województwa, podregionów, powiatów i gmin odpowiadają poziomowi 2, 3, 4 i 5 Nomenklatury Jednostek Terytorialnych do Celów Statystycznych (NTS), opracowanej na podstawie Nomenclature of Territorial Units for Statistics (NUTS) obowiązującej w krajach Unii Europejskiej. NTS obowiązująca od 1 I 2008 r. wprowadzona została rozporządzeniem Rady Ministrów z dnia 14 XI 2007 r. (Dz.U. Nr 214, poz. 1573, z późn. zm.).

**Podregiony** (poziom 3) grupują jednostki szczebla powiatowego.

9. Informacje o zawodach osób bezrobotnych oraz osób poszkodowanych w wypadkach przy pracy wykazane zostały zgodnie z **Klasyfikacją Zawodów i Specjalności (KZIS)** opracowaną na podstawie Klasyfikacji Zawodów (ISCO-08), wprowadzoną z dniem 1 VII 2010 r. rozporządzeniem Ministra Pracy i Polityki Społecznej z dnia 27 IV 2010 r. (tekst jednolity: Dz.U. 2014, poz. 760).

## II. Objaśnienia podstawowych pojęć

### Pracujący

1. Dane o **pracujących** dotyczą osób wykonujących pracę przynoszącą im zarobek lub dochód; do pracujących zaliczono:

1) osoby zatrudnione na podstawie stosunku pracy (umowa o pracę, powołanie, mianowanie, wybór lub stosunek służbowy);

- 2) pracodawców i pracujących na własny rachunek, a mianowicie:
  - a) właścicieli i współwłaścicieli (łącznie z pomagającymi członkami ich rodzin; z wyłączeniem wspólników spółek, którzy nie pracują w spółce) podmiotów prowadzących działalność gospodarczą,
  - b) inne osoby pracujące na własny rachunek, np. osoby wykonujące wolne zawody;
- 3) osoby wykonujące pracę nakładczą;
- 4) agentów (łącznie z pomagającymi członkami ich rodzin oraz osobami zatrudnionymi przez agentów);
- 5) członków spółdzielni produkcji rolniczej (rolniczych spółdzielni produkcyjnych i spółdzielni powstałych na ich bazie oraz spółdzielni kółek rolniczych).

**2.** Dane dotyczące **pracujących według stanu w dniu 31 XII** podano bez przeliczenia niepełnozatrudnionych na pełnozatrudnionych, przy przyjęciu zasady jednorazowego ujmowania tych osób **w głównym miejscu pracy**.

**3.** Dane o **zatrudnionych na podstawie stosunku pracy** dotyczą zatrudnienia według stanu w dniu 31 XII osób pełnozatrudnionych (łącznie z sezonowymi i zatrudnionymi dorywczo) oraz niepełnozatrudnionych w głównym miejscu pracy bez przeliczenia na pełnozatrudnionych.

**Pełnozatrudnieni** są to osoby zatrudnione w pełnym wymiarze czasu pracy obowiązującym w danym zakładzie pracy lub na danym stanowisku pracy, w tym również osoby, które zgodnie z obowiązującymi przepisami pracują w skróconym czasie pracy, np. z tytułu warunków szkodliwych dla zdrowia lub przedłużonym czasie pracy, np. dozorczy mienia.

**Niepełnozatrudnieni** są to osoby, które zgodnie z umową o pracę pracują stale w niepełnym wymiarze czasu pracy. Niepełnozatrudnieni w głównym miejscu pracy są to osoby, które oświadczyły, że dany zakład jest ich głównym miejscem pracy.

**4.** W liczbie pracujących ujęto zarówno obywateli polskich pracujących za granicą, jak i cudzoziemców pracujących w Polsce.

Za **osoby zatrudnione za granicą**, zaliczone do pracujących, przyjęto osoby wykonujące pracę poza granicami kraju na rzecz krajowych jednostek, w których zostały zatrudnione, np. jako pracownicy polskich przedstawicielstw dyplomatycznych, a także osoby skierowane za granicę w celach szkoleniowych i badawczych.

**Cudzoziemcy** zaliczeni do pracujących w Polsce to osoby, które zgodnie z ustawą z dnia 20 IV 2004 r. o promocji zatrudnienia i instytucjach rynku pracy (tekst jednolity: Dz.U. 2013 poz. 674, z późn. zm.) zostały zatrudnione przez zakłady pracy lub osoby fizyczne.

**5.** Informacje o **osobach wykonujących pracę w porze nocnej** dotyczą osób, dla których praca nocna wynika z obowiązującego w zakładzie pracy rozkładu czasu pracy, a więc nie jest świadczona incydentalnie.

**6.** Informacje o **ruchu zatrudnionych** obejmują pełnozatrudnionych oraz sezonowych i zatrudnionych dorywczo. Dane te dotyczą **liczby przyjęć do pracy i zwolnień z pracy**, a nie liczby osób. Liczba przyjęć do pracy oraz zwolnień z pracy może być wyższa od liczby osób, ponieważ jedna osoba może kilkakrotnie zmienić pracę w ciągu roku.

Do liczby przyjętych do pracy zaliczono osoby podejmujące pracę po raz pierwszy i kolejny. Do liczby zwolnionych z pracy zaliczono osoby, z którymi rozwiązano umowę o pracę w drodze wypowiedzenia przez pracownika lub zakład pracy (łącznie ze zwolnieniami grupowymi), osoby, które przeniesiono na emeryturę lub rentę z tytułu niezdolności do pracy, osoby które porzuciły pracę, a także – ze względów ewidencyjnych – osoby zmarłe. Ponadto do liczby przyjętych do pracy lub zwolnionych z pracy zaliczono osoby przeniesione służbowo lub przyjęte z innego zakładu pracy na podstawie porozumienia między podmiotami, a także osoby powracające do pracy i odchodzące z pracy na urlopy wychowawcze, bezpłatne i rehabilitację.

**Współczynnik przyjęć (zwolnień)** obliczono jako stosunek liczby przyjęć pomniejszonej o osoby powracające do pracy z urlopów wychowawczych (lub liczby zwolnień pomniejszonej o osoby, które otrzymały urlopy wychowawcze) w roku badanym do liczby pełnozatrudnionych według stanu w dniu 31 XII z roku poprzedzającego rok badany.

## Bezrobocie

1. Pod pojęciem **bezrobotnego** (ustawa z dnia 20 IV 2004 r. o promocji zatrudnienia i instytucjach rynku pracy, obowiązująca od 1 VI 2004 r. – tekst jednolity: Dz.U. 2013 poz. 674, z późn. zm.) należy rozumieć osobę niezatrudnioną i niewykonującą innej pracy zarobkowej, zdolną i gotową do podjęcia zatrudnienia w pełnym wymiarze czasu pracy (bądź jeśli jest to osoba niepełnosprawna – zdolna i gotowa do podjęcia zatrudnienia co najmniej w połowie tego wymiaru czasu pracy), nieuczącą się w szkole, z wyjątkiem szkół dla dorosłych (lub przystępującą do egzaminu eksternistycznego z zakresu tej szkoły) lub szkół wyższych w systemie studiów niestacjonarnych, zarejestrowaną we właściwym dla miejsca zameldowania (stałego lub czasowego) powiatowym urzędzie pracy oraz poszukującą zatrudnienia lub innej pracy zarobkowej, jeżeli m.in.:

- 1) ukończyła 18 lat i nie osiągnęła wieku emerytalnego;
- 2) nie nabyła prawa do emerytury lub renty z tytułu niezdolności do pracy, renty szkoleniowej, renty socjalnej, renty rodzinnej w wysokości przekraczającej połowę minimalnego wynagrodzenia za pracę albo po ustaniu zatrudnienia, innej pracy zarobkowej, zaprzestaniu prowadzenia pozarolniczej działalności, nie pobiera nauuczycielskiego świadczenia kompensacyjnego, nie pobiera: świadczenia lub zasiłku przedemerytalnego, świadczenia rehabilitacyjnego, zasiłku chorobowego, macierzyńskiego lub zasiłku w wysokości zasiłku macierzyńskiego;
- 3) nie jest właścicielem lub posiadaczem (samoistnym lub zależnym) nieruchomości rolnej o powierzchni użytków rolnych powyżej 2 ha przeliczeniowych, nie podlega ubezpieczeniu emerytalnemu i rentowemu z tytułu stałej pracy jako współmałżonek lub domownik w gospodarstwie rolnym o powierzchni użytków rolnych przekraczającej 2 ha przeliczeniowe;
- 4) nie złożyła wniosku do ewidencji działalności gospodarczej albo po złożeniu wniosku o wpis nie zgłosiła do ewidencji działalności gospodarczej wniosku o zawieszenie wykonywania działalności gospodarczej i okres zawieszenia jeszcze nie upłynął albo nie upłynął jeszcze okres do – określonego we wniosku o wpis do ewidencji działalności gospodarczej – dnia podjęcia działalności gospodarczej;
- 5) nie jest tymczasowo aresztowana lub nie odbywa kary pozbawienia wolności, z wyjątkiem kary pozbawienia wolności odbywanej poza zakładem karnym w systemie dozoru elektronicznego;
- 6) nie uzyskuje miesięcznie przychodu w wysokości przekraczającej połowę minimalnego wynagrodzenia za pracę, z wyłączeniem przychodów uzyskanych z tytułu odsetek lub innych przychodów od środków pieniężnych zgromadzonych na rachunkach bankowych;
- 7) nie pobiera, na podstawie przepisów o pomocy społecznej, zasiłku stałego;
- 8) nie pobiera, na podstawie przepisów o świadczeniach rodzinnych, świadczenia pielęgnacyjnego lub dodatku do zasiłku rodzinnego z tytułu samotnego wychowywania dziecka i utraty prawa do zasiłku dla bezrobotnych na skutek upływu ustawowego okresu jego pobierania;
- 9) nie pobiera po ustaniu zatrudnienia świadczenia szkoleniowego.

2. Za **bezrobotnego absolwenta** uważa się osobę bezrobotną zarejestrowaną w okresie do upływu 12 miesięcy od dnia ukończenia nauki potwierdzonej świadectwem, dyplomem lub innym dokumentem ukończenia szkoły (dotyczy absolwentów z wykształceniem zasadniczym zawodowym, średnim, policealnym lub wyższym), kursów zawodowych trwających co najmniej 24 miesiące lub nabycia uprawnień do wykonywania zawodu przez osoby niepełnosprawne.

3. **Bezrobotni do 25 roku życia** to osoby bezrobotne, które do dnia zastosowania wobec nich usług lub instrumentów rynku pracy nie ukończyły 25 roku życia.

4. **Bezrobotni powyżej 50 roku życia** to bezrobotni, którzy w dniu zastosowania wobec nich usług lub instrumentów rynku pracy ukończyli co najmniej 50 lat życia.

5. **Długotrwale bezrobotni** to osoby bezrobotne pozostające w rejestrze powiatowego urzędu pracy łącznie przez okres ponad 12 miesięcy w okresie ostatnich 2 lat, z wyłączeniem okresów odbywania stażu i przygotowania zawodowego.



**6. Bezrobotni bez kwalifikacji zawodowych** to bezrobotni nieposiadający kwalifikacji do wykonywania jakiegokolwiek zawodu, poświadczonych dyplomem, świadectwem, zaświadczeniem instytucji szkoleniowej lub innym dokumentem uprawniającym do wykonywania zawodu (łącznie z osobami z wykształceniem średnim ogólnokształcącym).

**7. Bezrobotni samotnie wychowujący co najmniej jedno dziecko do 18 roku życia** to bezrobotni samotnie wychowujący co najmniej jedno dziecko w tym wieku, w rozumieniu przepisów o podatku dochodowym od osób fizycznych.

**8. Stopę bezrobocia rejestrowanego** obliczono jako stosunek liczby bezrobotnych zarejestrowanych do liczby cywilnej ludności aktywnej zawodowo, tj. bez osób odbywających czynną służbę wojskową oraz pracowników jednostek budżetowych prowadzących działalność w zakresie obrony narodowej i bezpieczeństwa publicznego. Stopę bezrobocia podaje się z uwzględnieniem pracujących w gospodarstwach indywidualnych w rolnictwie (będących składową cywilnej ludności aktywnej zawodowo) wyszacowanych na podstawie wyników spisów. Dane o bezrobotnych oraz pracujących wykorzystywane do obliczenia stopy bezrobocia pochodzą ze źródeł różniących się metodą zbierania, co może powodować pewne nieścisłości, zwłaszcza w przypadku stopy bezrobocia ustalonej dla powiatów. Dla bezrobotnych – miejscem lokalizacji jest ich miejsce zamieszkania lub pobytu, zaś dla pracujących lokalizacja miejsca pracy.

**9.** Pod pojęciem **cywilnej ludności aktywnej zawodowo** szacowanej na koniec każdego prezentowanego okresu, należy rozumieć osoby pracujące w jednostkach sektora publicznego i prywatnego, jak również osoby bezrobotne; dane te nie są publikowane, służą jedynie do wyliczenia stopy bezrobocia.

**10. Napływ bezrobotnych** oznacza liczbę osób zarejestrowanych w ciągu miesiąca, kwartału i roku w powiatowych urzędach pracy.

**11. Odływ bezrobotnych** oznacza liczbę osób, które w ciągu roku zostały wykreślone z ewidencji urzędów pracy z różnych przyczyn, m.in. w związku z podjęciem pracy stałej, sezonowej, interwencyjnej lub robót publicznych, w wyniku niepotwierdzenia gotowości do pracy, podjęcia nauki, nabycia praw emerytalnych lub rentowych itd.

**12. Aktywne formy pomocy bezrobotnym** oznaczają działania zmierzające do ograniczenia wielkości bezrobocia na danym terenie. Wśród nich wyróżnia się m.in.: szkolenia, staż u pracodawcy, prace interwencyjne, roboty publiczne, prace społecznie użyteczne.

**Szkolenia** oznaczają pozaszkolne zajęcia edukacyjne mające na celu uzyskanie, uzupełnienie lub doskonalenie umiejętności i kwalifikacji zawodowych oraz ogólnych, potrzebnych do wykonywania pracy, w tym umiejętności poszukiwania zatrudnienia.

**Staż u pracodawcy** oznacza nabywanie umiejętności praktycznych do wykonywania pracy przez wykonywanie zadań w miejscu pracy bez nawiązania stosunku pracy z pracodawcą.

**Prace interwencyjne** oznaczają zatrudnienie bezrobotnego przez pracodawcę, które nastąpiło w wyniku umowy zawartej ze starostą i ma na celu wsparcie osób będących w szczególnej sytuacji na rynku pracy. Prace te są częściowo finansowane przez urzędy pracy.

**Roboty publiczne** to prace organizowane dla bezrobotnych przez organy samorządu terytorialnego, administracji rządowej lub instytucje użyteczności publicznej na okres nie dłuższy niż 12 miesięcy. Prace te są częściowo finansowane przez urzędy pracy.

**Prace społecznie użyteczne** to prace organizowane przez gminę w jednostkach organizacyjnych pomocy społecznej, organizacjach lub instytucjach statutowo zajmujących się pomocą charytatywną lub na rzecz społeczności lokalnej. Do prac tych kierowani są przez starostę bezrobotni bez prawa do zasiłku.

**13. Osoby poprzednio pracujące** są to osoby, które kiedykolwiek wykonywały pracę na podstawie stosunku pracy, stosunku służbowego, umowy o pracę nakładczą oraz inną pracę zarobkową, a także prowadziły pozarolniczą działalność.

**14. Bezrobotni zwolnieni z przyczyn dotyczących zakładu pracy (tzn. zwolnieni grupowo)** są to osoby zwolnione zgodnie z przepisami ustawy z dnia 13 III 2003 r. o szczególnych zasadach rozwiązywania z pracownikami stosunków pracy z przyczyn niedotyczących pracowników (Dz.U. Nr 90, poz. 844, z późn. zm.). Przepisy

ustawy stosuje się w razie konieczności rozwiązania przez pracodawcę stosunków pracy (zatrudnienia z pracownikami) w drodze wypowiedzenia dokonanego przez pracodawcę, a także na mocy porozumienia stron w okresie nieprzekraczającym 30 dni. Dotyczy to zakładów pracy, w których następuje zmniejszenie zatrudnienia z przyczyn ekonomicznych lub w związku ze zmianami organizacyjnymi, produkcyjnymi albo technologicznymi, a także w przypadku ogłoszenia upadłości zakładów lub ich likwidacji.

**15. Oferty pracy** (wolne miejsca pracy i miejsca aktywizacji zawodowej) są to zgłoszone przez pracodawców do powiatowego urzędu pracy (co najmniej jedno) wolne miejsca zatrudnienia i miejsca przygotowania zawodowego na stanowisku pracy oraz przyjęte do realizacji miejsca pracy w ramach prac interwencyjnych, robót publicznych i stażu, a także w ramach umów zlecenia i umów o dzieło.

## Warunki pracy

**1. Warunki pracy** jest to zespół czynników występujących w środowisku pracy wynikających z procesu pracy oraz czynników związanych z wykonywaniem pracy. Na środowisko pracy składają się: czynniki fizyczne (np. oświetlenie, hałas, mikroklimat), chemiczne (np. substancje toksyczne) oraz biologiczne (np. bakterie), występujące na obszarze miejsca pracy (np. w hali fabrycznej, na stanowisku pracy), jak i na obszarze otaczającym zakład pracy.

**2. Przez zagrożenie szkodliwymi czynnikami związanymi ze środowiskiem pracy** rozumie się wpływ na pracownika szkodliwych czynników występujących w procesie pracy, których stężenie lub natężenie przekracza obowiązujące NDS (najwyższe dopuszczalne stężenie) i NDN (najwyższe dopuszczalne natężenie), polskie normy lub inne normy higieniczne.

**3. Przez zagrożenie związane z uciążliwością pracy** rozumie się szkodliwy wpływ na pracownika czynności roboczych wykonywanych np.: w wymuszonej pozycji ciała, w warunkach ciężkiego wysiłku fizycznego lub w warunkach szczególnej uciążliwości. Do zagrożeń związanych z uciążliwością pracy zalicza się również niedostateczne oświetlenie stanowisk pracy (do 2005 r. zaliczane do zagrożeń związanych ze środowiskiem pracy).

**4. Przez zagrożenie czynnikami mechanicznymi związanymi z maszynami szczególnie niebezpiecznymi** rozumie się pracę przy maszynach wymienionych w załączniku IV do Dyrektywy 2006/42/WE wprowadzonej ustawą z dnia 21 X 2008 r. w sprawie zasadniczych wymagań dla maszyn (Dz.U. Nr 199, poz. 1228). Zagrożenie tym czynnikiem określa Polska Norma PN-80/Z-08052.

**5. Substancje chemiczne** są to substancje, których oddziaływanie w procesie pracy na organizm człowieka – po przekroczeniu wartości najwyższych dopuszczalnych stężeń (NDS) – mogą powodować, np.: zatrucie ostre lub przewlekłe prowadzące do zmian w narządach wewnętrznych, ostre uszkodzenie skóry, niezżyt błon śluzowych, dróg oddechowych i spojówek, przewlekłe odczyny alergiczne skóry i błon śluzowych, astmę oskrzelową itp.

**6. Substancje chemiczne rakotwórcze** są to substancje, których epidemiologiczne działanie rakotwórcze zostało udowodnione i potwierdzone w odpowiednich przepisach.

**7. Przemysłowe pyły zwłókniające** są to pyły, które mogą spowodować zwłóknienie tkanki płucnej. Dotyczy to głównie pyłów zawierających dwutlenek krzemu (krzemionkę) i krzemiany. Do pyłów tych zalicza się, np.: kwarc, piasek, talk, azbest, pyły ceramiczne, pyły mineralne (granit, bazalty), włókna szklane.

**8. Przemysłowe pyły rakotwórcze** są to pyły, które zostały zaliczone do kategorii pyłów rakotwórczych na podstawie odrębnych przepisów, np.: azbest, pyły drewna twardego, włókna ceramiczne.

**9. Inne pyły przemysłowe** są to pyły szkodliwe nie będące substancjami toksycznymi i nie zawierające krzemionki i krzemianów. Powstają one w czasie rozdrabniania ciał stałych, niepełnego spalania się różnych materiałów, w czasie paczkowania, przeladunku materiałów sypkich i pyłących przewożonych luzem itp.

**10. Hałas** są to dźwięki szkodliwe, które mogą powodować uszkodzenia słuchu i inne zmiany w organizmie lub mogą w istotny sposób utrudniać wykonywanie pracy.

**11. Wibracje** są to drgania występujące podczas obsługi ręcznej narzędzi lub urządzeń udarowych (młotki nitownicze, młoty i dłuta pneumatyczne, piły motorowe, wiertarki, ubijaki, perforatory) oraz drgania występujące na stanowiskach pracy na skutek działania maszyn i urządzeń technicznych.

**12. Mikroklimat gorący** są to warunki środowiska pracy określone za pomocą wskaźnika obciążenia termicznego WBGT (Wet Bulb Globe Temperature).

**13. Mikroklimat zimny** są to warunki środowiska pracy określone za pomocą wskaźnika siły chłodzącej powietrza WCI (Wind – Chill Index).

**14. Nadmierne obciążenie fizyczne** jest to zagrożenie występujące podczas wykonywania prac wymagających, w okresie zmiany roboczej, wydatku energetycznego:

- dla mężczyzn około 8374 kJ,
- dla kobiet około 4605 kJ (1 kJ = 0,24 kcal).

**15. Niedostateczne oświetlenie stanowisk pracy** to warunki środowiska pracy, w których nie są spełnione określone normy wymagania dotyczące oświetlenia miejsc pracy.

**16. Osobozagrozenie** jest to suma szkodliwych czynników działających na pracownika. Jeżeli na każdego pracownika działa tylko jeden czynnik szkodliwy, wówczas suma osobozagrożeń jest równa liczbie osób narażonych na czynniki szkodliwe.

**17. Świadczenia z tytułu pracy w warunkach szkodliwych dla zdrowia lub szczególnie uciążliwych** dotyczą:

- 1) posiłków profilaktycznych w rozumieniu rozporządzenia Rady Ministrów z dnia 28 V 1996 r. w sprawie profilaktycznych posiłków i napojów (Dz.U. Nr 60, poz. 279), wydawanych nieodpłatnie w ramach dożywiania specjalnego, pracownikom zatrudnionym stale przy pracach szczególnie szkodliwych dla zdrowia, wykonującym stale ciężkie lub uciążliwe prace na otwartej przestrzeni w okresie zimowym, inne prace narażające organizm na nadmierne ochłodzenie, jak również wykonującym prace w szczególnie trudnych warunkach;
- 2) napojów w rozumieniu rozporządzenia Rady Ministrów z dnia 28 V 1996 r. w sprawie profilaktycznych posiłków i napojów (Dz.U. Nr 60, poz. 279);
- 3) innych środków odżywczych wydawanych pracownikom na podstawie branżowych układów pracy lub innych przepisów;
- 4) dodatków pieniężnych wypłacanych pracownikom wykonującym pracę w warunkach szkodliwych dla zdrowia lub uciążliwych, jeżeli odpowiednie przepisy przewidują możliwość ich wypłacenia;
- 5) skróconego czasu pracy, tj. krótszego od ustawowego czasu pracy w danej grupie zawodowej;
- 6) dodatkowych urlopów (płatnych);
- 7) innych uprawnień, np. możliwość wcześniejszego, niż ogólnie przyjęto, przejścia na emeryturę.

**18. Świadczenia z tytułu wypadków przy pracy i chorób zawodowych** są to należne wypłaty dla pracowników, którzy doznali uszczerbku na zdrowiu wskutek wypadku przy pracy lub choroby zawodowej, a także dla członków rodzin pracowników zmarłych wskutek takiego wypadku lub choroby:

- 1) odszkodowań z tytułu stałego lub długotrwałego uszczerbku na zdrowiu lub śmierci pracownika;
- 2) odszkodowań za przedmioty utracone lub uszkodzone wskutek wypadku przy pracy.

**19. Stanowisko pracy** oznacza miejsce, w którym pracownik wykonuje czynności zawodowe stale lub okresowo (PN-ISO 4225Ak:1999).

**20. Za wypadek przy pracy** uważa się nagle zdarzenie wywołane przyczyną zewnętrzną, powodujące uraz lub śmierć, które nastąpiło w związku z pracą:

- 1) podczas lub w związku z wykonywaniem przez pracownika zwykłych czynności lub poleceń przełożonych oraz czynności na rzecz pracodawcy, nawet bez polecenia;
- 2) w czasie pozostawania pracownika w dyspozycji pracodawcy w drodze między siedzibą pracodawcy a miejscem wykonywania obowiązku wynikającego ze stosunku pracy.

**Na równi z wypadkiem przy pracy**, w zakresie uprawnienia do świadczeń określonych w ustawie o ubezpieczeniu społecznym z tytułu wypadków przy pracy i chorób zawodowych, traktuje się wypadek, któremu pracownik uległ:

- 1) w czasie podróży służbowej;
- 2) podczas szkolenia w zakresie powszechnej samoobrony;
- 3) przy wykonywaniu zadań zleconych przez działające u pracodawcy organizacje związkowe.

Za **wypadek przy pracy uważa się również** nagłe zdarzenie, powodujące uraz lub śmierć, które nastąpiło w okresie ubezpieczenia wypadkowego podczas:

- 1) uprawiania sportu w trakcie zawodów i treningów przez osobę pobierającą stypendium sportowe;
- 2) wykonywania odpłatnie pracy w czasie odbywania kary pozbawienia wolności lub tymczasowego aresztowania;
- 3) pełnienia mandatu posła lub senatora, pobierającego uposażenie;
- 4) sprawowania mandatu posła do Parlamentu Europejskiego wybranego w Rzeczypospolitej Polskiej;
- 5) odbywania – na podstawie skierowania wydanego przez powiatowy urząd pracy – szkolenia lub stażu związanego z pobieraniem przez absolwenta stypendium;
- 6) wykonywania przez członka rolniczej spółdzielni produkcyjnej, spółdzielni kółek rolniczych oraz przez inną osobę traktowaną na równi z członkiem spółdzielni, pracy na rzecz tych spółdzielni;
- 7) wykonywania lub współpracy przy wykonywaniu pracy na podstawie umowy agencyjnej, umowy-zlecenia lub umowy o świadczenie usług;
- 8) wykonywania zwykłych czynności związanych z prowadzeniem lub współpracą przy prowadzeniu działalności pozarolniczej;
- 9) wykonywania przez osobę duchowną czynności religijnych lub czynności związanych z powierzonymi funkcjami duszpasterskimi lub zakonnymi;
- 10) odbywania zastępczych form służby wojskowej;
- 11) nauki w Krajowej Szkole Administracji Publicznej przez słuchaczy pobierających stypendium.

**21. Za zbiorowy wypadek przy pracy** traktuje się wypadek, któremu, w wyniku tego samego zdarzenia **w danym zakładzie**, uległy co najmniej 2 osoby.

**22. Za śmiertelny wypadek przy pracy** uważa się wypadek, w wyniku którego nastąpiła śmierć osoby poszkodowanej na miejscu wypadku lub w okresie 6 miesięcy od chwili wypadku.

**23. Za ciężki wypadek przy pracy** uważa się wypadek, w wyniku którego nastąpiło ciężkie uszkodzenie ciała, a mianowicie: utrata wzroku, słuchu, mowy, zdolności płodzenia lub inne uszkodzenie ciała albo rozstrój zdrowia, naruszające podstawowe funkcje organizmu, a także choroba nieuleczalna lub zagrażająca życiu, trwała choroba psychiczna, trwała, całkowita lub znaczna niezdolność do pracy w zawodzie albo trwale poważne zeszpecenie lub zniekształcenie ciała.

**24. Wydarzenie powodujące uraz** opisuje w jaki sposób poszkodowany doznał urazu (fizycznego lub psychicznego) spowodowanego przez czynnik materialny.

**25. Wydarzenie będące odchyleniem od stanu normalnego** jest to wydarzenie niezgodne z właściwym przebiegiem procesu pracy, które wywołało wypadek.

**26. Przyczyny wypadku** są to wszelkie braki i nieprawidłowości, które bezpośrednio lub pośrednio przyczyniły się do powstania wypadku, związane z czynnikami materialnymi (technicznymi), z ogólną organizacją pracy w zakładzie lub organizacją stanowiska pracy oraz związane z pracownikiem, w tym również z nieprawidłowym zachowaniem się pracownika.

**27.** Każdy wypadek przy pracy jest wynikiem jednego wydarzenia, ale najczęściej kilku przyczyn, w związku z czym suma przyczyn jest większa od ogólnej liczby wypadków.

**28.** Informacje o **dniach niezdolności do pracy** obejmują łączną kalendarzową liczbę dni niezdolności do pracy spowodowaną wypadkami przy pracy, ustaloną na podstawie zaświadczeń lekarskich.

## Wynagrodzenia

**1. Wynagrodzenia** obejmują wypłaty pieniężne oraz wartość świadczeń w naturze bądź ich ekwiwalenty należne pracownikom z tytułu pracy.

Składnikami wynagrodzeń są: wynagrodzenia osobowe, wypłaty z tytułu udziału w zysku i w nadwyżce bilansowej w spółdzielniach, dodatkowe wynagrodzenia roczne dla pracowników jednostek sfery budżetowej, wynagrodzenia bezosobowe, wynagrodzenia agencyjno-prowizyjne, honoraria.

**Do wynagrodzeń osobowych** zalicza się m.in.: wynagrodzenia zasadnicze, premie i nagrody, dodatki (np. za pracę w warunkach szkodliwych dla zdrowia, za staż pracy, za pełnienie funkcji kierowniczych), wynagrodzenia za pracę w godzinach nadliczbowych, wynagrodzenia za czas niewykonywania pracy (przestoje płatne, urlopy, choroby), świadczenia deputatowe i odszkodowawcze. Wynagrodzenia osobowe dotyczą osób zatrudnionych na podstawie stosunku pracy, osób wykonujących pracę nakładczą oraz uczniów, którzy zawarli z zakładem pracy umowę o pracę w celu przygotowania zawodowego.

**2. Przeciętne miesięczne wynagrodzenie (nominalne)** przypadające na 1 zatrudnionego obliczono przyjmując:

- wynagrodzenia osobowe, bez wynagrodzeń osób wykonujących pracę nakładczą oraz uczniów, a także osób zatrudnionych za granicą,
- wypłaty z tytułu udziału w zysku i w nadwyżce bilansowej w spółdzielniach,
- dodatkowe wynagrodzenia roczne dla pracowników jednostek sfery budżetowej,
- honoraria wypłacone niektórym grupom pracowników za prace wynikające z umowy o pracę, np. dziennikarzom, realizatorom filmów, programów radiowych i telewizyjnych.

Dane o przeciętnych wynagrodzeniach dotyczą pełnozatrudnionych oraz niepełnozatrudnionych w przeliczeniu na pełnozatrudnionych.

**3.** Dane o wynagrodzeniach podaje się **w ujęciu brutto**, tj. łącznie z zaliczkami na poczet podatku dochodowego od osób fizycznych oraz ze składkami na obowiązkowe ubezpieczenia społeczne (emerytalne, rentowe i chorobowe) płaconymi przez ubezpieczonego pracownika.

\*\*\*

**1. Niektóre informacje** zostały podane na podstawie danych nieostatecznych i mogą ulec zmianie w następnych publikacjach Urzędu Statystycznego.

**2. Ze względu na zaokrąglenia danych, w niektórych przypadkach sumy składników mogą się nieznacznie różnić od podanych wielkości „ogółem”.**

**3.** W stosunku do obowiązującej Polskiej Klasyfikacji Działalności – PKD 2007 w publikacji zastosowano skróty nazw sekcji. Zestawienie zastosowanych skrótów i pełnych nazw podaje się poniżej:

| skrót   | pełna nazwa  |
|---|--|
| Wytwarzanie i zaopatrywanie w energię elektryczną, gaz, parę wodną i gorącą wodę            | Wytwarzanie i zaopatrywanie w energię elektryczną, gaz, parę wodną, gorącą wodę i powietrze do układów klimatyzacyjnych      |
| Dostawa wody; gospodarowanie ściekami i odpadami; rekultywacja                              | Dostawa wody; gospodarowanie ściekami i odpadami oraz działalność związana z rekultywacją                                    |
| Handel; naprawa pojazdów samochodowych  | Handel hurtowy i detaliczny; naprawa pojazdów samochodowych, włączając motocykle   |
| Zakwaterowanie i gastronomia  | Działalność związana z zakwaterowaniem i usługami gastronomicznymi   |
| Obsługa rynku nieruchomości   | Działalność związana z obsługą rynku nieruchomości   |
| Administrowanie i działalność wspierająca   | Działalność w zakresie usług administrowania i działalność wspierająca   |
| Gospodarstwa domowe zatrudniające pracowników oraz wytwarzające produkty na własne potrzeby | Gospodarstwa domowe zatrudniające pracowników; gospodarstwa domowe produkujące wyroby i świadczące usługi na własne potrzeby |

\* \* \*

\*

## **Methodological notes**

### **I. Sources and the scope of data**

1. Data presented in the publication, unless otherwise indicated, concern the entire national economy.

2. Information on **employment and wages and salaries** were compiled on the basis of annual reports on employment, wages and salaries and work time (Z-06 form). Data covers units of the national economy, excluding economic entities employing up to 9 persons, private farms in agriculture, social and political organizations, trade unions and others, clergy fulfilling priestly obligations as well as budgetary entities conducting activity within the scope of national defence and public safety.

3. Data on **unemployment** concern unemployed persons registered in powiats labour offices and searching a job through these offices. The information comes from reports of Ministry of Labour and Social Policy (MPiPS-01 form) prepared by powiats labour offices.

4. Information regarding **persons working in hazardous conditions** and on benefits due to work in hazardous conditions as well as on compensations for injuries and occupational diseases were compiled on the basis of annual reports on work conditions (Z-10 form).

The reports on work conditions cover persons employed by entities with the number of employees more than 9 persons, included in the sections: "Agriculture, forestry and fishing" (excluding private farms in agriculture, hunting, trapping and related service activities as well as marine fishing), "Mining and quarrying", "Manufacturing", "Electricity, gas, steam and air conditioning supply", "Water supply; sewerage, waste management and remediation activities", "Construction" (excluding development of building projects), "Wholesale and retail trade; repair of motor vehicles and motorcycles", "Transportation and storage", "Information and communication" (excluding motion picture, video and television programme production, sound recording and music publishing activities as well as other information service activities), "Professional, scientific and technical activities" (in the scope of scientific research and development as well as veterinary activities), "Administrative and support service activities" (in the scope of rental and leasing activities, travel agency tour operator as well as other reservation service and related activities and other cleaning activities), "Education" (only tertiary education), "Human health and social work activities" (in the scope of human health activities), "Other service activities" (in the scope of repair of computers and personal and household goods).

Data concern persons exposed to factors connected with the work environment (chemical substances, industrial dusts, noise, vibrations, hot or cold micro-climates, etc.), strenuous work conditions (forced body positioning, excessive physical exertion, etc.) as well as mechanical factors connected with particularly dangerous machinery.

5. Data on **accidents at work**, excluding private farms in agriculture, are obtained from statistical reports of accidents at work (Z-KW form). The survey includes all accidents at work, regardless of proved inability to work. Information regarding accidents at work in budgetary entities conducting activity within the scope of national defence and public safety concerns only civilian employees. Data on accidents at work characterise the number of persons who were injured during the individual as well as mass accidents. All information concerns the accidents at work registered in a given year.

Accidents at work on private farms in agriculture were prepared on the basis of reports of the Agricultural Social Insurance Fund (ASIF) and are related only to these accidents, for which the person injured received a one-off compensation due to permanent or long-term health damage within a given year.

6. Data in the publication are presented:

1) according to the **Polish Classification of Activities – PKD 2007**, compiled on the basis of the Statistical Classification of Economic Activities in the European Community – NACE Rev. 2, was introduced on 1 I 2008 by the decree of the Council of Ministers, dated 24 XII 2007 (Journal of Laws No. 251, item 1885, with later amendments).

The item **“Industry”** was introduced as an additional grouping, including sections: “Mining and quarrying”, “Manufacturing”, “Electricity, gas, steam and air conditioning supply” as well as “Water supply; sewerage, waste management and remediation activities”.

The item **“Other services”** was introduced including sections: “Professional scientific and technical activities”, “Administrative and support service activities”, “Public administration and defence; compulsory social security”, “Education”, “Human health and social work activities”, “Arts entertainment and recreation”, “Other service activities”.

2) according to **ownership sectors**:

a) *public sector* – grouping state ownership (of the State Treasury and state legal persons), the ownership of local self-government entities as well as “mixed ownership” with a predominance of capital (property) of public sector entities,

b) *private sector* – grouping private domestic ownership (of natural persons and other private entities), foreign ownership (of foreign persons) as well as “mixed ownership” with a predominance of capital (property) of private sector entities and lack of predominance of public or private sector in capital (property) of the entity.

“Mixed ownership” is defined mainly for companies and determined on the basis of the capital (property) structure as declared in a company’s registration application.

7. Information on **voivodship, subregion, powiat and gmina** as well as by **urban and rural area** is presented according to administrative division in a given period. The term **urban area** is understood as an area located within the administrative borders of these units, while **a rural area** is understood as the remaining territory of the voivodship.

8. Data presented for voivodship, subregions, powiats and gminas correspond to level 2, 3, 4 and 5 of the Nomenclature of Territorial Units for Statistical Purposes (NTS), compiled on the basis of the Nomenclature of Territorial Units for Statistics (NUTS) obligatory in countries of the European Union. NTS valid since 1 I 2008 was introduced by the decree of the Council of Ministers, dated 14 XI 2007 (Journal of Laws No. 214, item 1573, with later amendments).

**Subregions** (level 3) group powiat-level entities.

9. Information on occupations of unemployed persons and persons injured in accidents at work was presented according to the **Occupations and Specializations Classification (KZIS)** compiled on the basis of the International Standard Classification of Occupations (ISCO-08), was introduced on 1 VII 2010 by a decree of the Minister of Labour and Social Policy, dated 27 IV 2010 (unified text: Journal of Laws 2014, item 760).

## II. Main definitions

### Employment

1. Data regarding **employment** concern persons performing work providing earnings or income and include:

- 1) employees hired on the basis of an employment contract (labour contract, posting, appointment, election or service relation);
- 2) employers and own-account workers, i.e.:
  - a) owners and co-owners (including contributing family workers; excluding partners in companies who do not work in them) of entities conducting economic activity,
  - b) other self-employed persons, e.g., persons practicing learned professions;
- 3) outworkers;
- 4) agents (including contributing family workers and persons employed by agents);
- 5) members of agricultural production cooperatives (agricultural producers’ cooperatives and cooperatives established on their basis as well as agricultural farmers’ cooperatives).

2. Data concerning **employment as of 31 XII** are presented without converting part-time paid employees into full-time paid employees, each person being listed once according to the **main job**.

3. Data regarding **employees hired on the basis of an employment** contract concern the employment, as of 31 XII of full-time paid employees (including seasonal and temporary employees) as well as part-time paid employees in the main job without converting them into full-time paid employees.

**Full-time paid employees** are employed persons on a full-time basis, as defined by a given company or for a given position, as well as persons who, in accordance with regulations, work a shortened work-time period, e.g. due to hazardous conditions, or a longer work-time period, e.g. property caretaker.

**Part-time paid employees** are persons who, in accordance with labour contracts, regularly work on a part-time basis. Part-time paid employees in the main workplace are persons who declared that the given workplace is their main workplace.

4. Data on employment include both: Polish citizens employed abroad and foreigners employed in Poland.

**Persons working abroad** and counted among the employed are persons working abroad for the Polish enterprises which employed them, e.g. diplomats as well as people sent abroad in order of training and research work.

**Foreigners** counted as employed in Poland comprise persons who in accordance with the Law dated 20 IV 2004 on Promoting Employment and Labour Market Institutions (unified text: Journal of Laws 2013 item 674, with later amendments) were employed by the establishments or natural persons.

5. Data concerning **persons working shift hours** comprise persons for whom night work derives from the obligatory working time of the establishments, thus it is not incidental.

6. Information regarding **labour turnover** concerns full-time paid employees as well as seasonal and temporary employees. These data concern **the number of hires and the number of terminations** and not the number of persons. The number of hires and terminations may be greater than the number of persons as one person may change work several times within a year.

Hired persons are persons starting work for the first or a subsequent time. Terminated persons are persons with whom work contracts have been dissolved upon the wish of either the employee or the employer (including group dismissals), persons who have retired or been granted a pension due to an inability to work, persons who have left work as well as – for record-keeping purposes – persons who have died. Moreover, persons hired or terminated include persons transferred on the basis of inter-entities agreements as well as persons returning to and leaving work within the framework of child-care and unpaid vacations and rehabilitation.

**The hire (termination) rate** is calculated as the ratio of the number of hires less the number of persons returning to work from child-care leaves (or the number of terminations less the number of persons granted child-care leaves) during a survey year to the number of full-time paid employees as of 31 XII from the year preceding the surveyed year.

## Unemployment

1. An **unemployed person** (the Law dated 20 IV 2004 on Promoting Employment and Labour Market Institutions, in force since 1 VI 2004 – unified text: Journal of Laws 2013 item 674, with later amendments) is understood as a person not employed and not performing any other kind of paid work who is capable of work and ready to take full-time employment obligatory for a given job or service (or in case he/she is a disabled person – capable and ready to take work comprising no less than a half of working time), not attending a school with the exception of schools for adults (or taking extra curriculum exam within the scope of this school programme) or tertiary schools in part-time programme, looking for employment or other kind of paid work and registered in a powiat labour office, appropriate for his/her permanent stay, if he/she fulfilled among others, the following conditions:



- 1) *is aged 18 or more and has not reached the retirement age;*
- 2) *did not acquire the right to retirement pay or pension resulting from inability to work, pension due to training, social-welfare pension or dependant's pension exceeding half of the minimum wage, or after termination of employment or other paid work or a person, who after completing employment, other gainful work, or after ceasing to carry out non-agricultural economic activity did not collect teachers' compensation benefit, do not receive a pre-retirement benefit or allowance, rehabilitation allowance, sick benefit, maternity benefit or benefit equal to maternity benefit;*
- 3) *is not owner or holder (sole or dependent) of agricultural real estate with an area of arable land exceeding 2 convertible ha; is not subject to retirement and pension insurance from full-time work due to being a spouse or a member of an agricultural household with an area of arable land exceeding 2 convertible ha;*
- 4) *the person has not submitted an application for entry to the economic activity register or after its submission the person submitted to the economic activity register an application for suspension of the economic activity and the period of suspension has not yet expired; or the period to commence economic activity defined in the application for entry to the economic activity register has not yet lapsed;*
- 5) *is not temporarily under arrest or serving a prison sentence, except for a sentence of imprisonment served outside a penitentiary establishment under a system of electronic monitoring;*
- 6) *do not receive monthly income exceeding half of the minimum wage, excluding income generated from interests or other monetary means gathered on bank accounts;*
- 7) *do not receive, on the basis of the regulation concerning social welfare, a permanent social benefit;*
- 8) *do not receive, on the basis of regulations concerning family allowances, a nursing allowance or allowance supplementary to family benefit due to single parenthood and loss of the rights to unemployment benefit because of the expiry of its legal duration;*
- 9) *do not receive a training allowance after termination of employment.*

**2. An unemployed school-leaver** is a registered unemployed person who has, within the last 12 months graduated any school confirmed by a certificate, diploma or other document completion of education (concerns school-leavers with basic vocational, secondary, post-secondary or tertiary education), has completed a minimum of 24 months of vocational training courses or disabled persons acquired qualifications to work in a given occupation.

**3. The unemployed under 25 years old** are unemployed persons who were under 25 years of age on the date when they became recipients of the labour market instruments.

**4. The unemployed over 50 years old** are unemployed persons who were over 50 years of age on the date when they became recipients of the labour market instruments.

**5. The long-term unemployed** are persons who stayed in the registers of the powiat labour office for the overall period exceeding 12 months in the last two years, excluding the periods of traineeship and occupational preparation.

**6. The unemployed without occupational qualifications** are persons who do not have qualifications for performing any occupation confirmed by a diploma, certificate, certificate issued by a training institution or any other document entitling them to perform an occupation (it has also comprised persons with general secondary education).

**7. The unemployed bringing up single-handed at least one child under 18 years old** comprise unemployed single parents with at least one child at this age, in accordance with the regulations concerning income taxes from natural persons.

**8. The registered unemployment rate** is calculated as the ratio of the number of registered unemployed persons to the economically active civilian population, i.e., excluding persons in active military service as well as employees of budgetary entities conducting activity within the scope of national defence and public safety. The unemployment rate is given including persons working on private farms in agriculture (comprising a part of the economically active civilian population) estimated on the basis of the censuses results. The data on

unemployment and employment used for calculation of the unemployment rate come from the sources varied in respect to the method of data collection, which may lead to some inaccuracies, particularly in case of unemployment rates by powiats. The unemployed are localized according to their place of residence or stay, while the employed – according to the address of their place of work.

**9. Civilian economically active population** (labour force) estimated at the end of each presented period comprise persons employed in public and private sectors, as well as the unemployed; data are not published, they are used to calculate the unemployment rate.

**10. Inflow into unemployment** means the number of persons who were registered in powiat labour offices during a month, quarter and year.

**11. Outflow from unemployment** means the number of persons who within a year were withdrawn from labour office registers due to different reasons, i.e., because of taking a permanent or seasonal job, intervention or public work, lack of confirmation of their availability for work, entering education, acquirement of the retirement pay or pension rights etc.

**12. Labour market programmes** comprise activities directed at reduction of the size of unemployment in a given area. There can be distinguished among others: trainings, traineeships with the employer, interventional and public works, social useful works.

**Training** means non-school educational activities targeted at obtaining or improving vocational skills and qualifications, as well as general ones necessary for performing a job, including job-searching skills.

**Traineeship with the employer** means acquisition of practical skills necessary for performing work by means of performing tasks at work place without concluding an employment relationship with an employer.

**Intervention work** means employment of an unemployed person by an employer as the result of a contract signed with the starost (the President of the powiat authorities), which is targeted at supporting persons with a specific situation in the labour market. Such work is partially financed by a labour office.

**Public work** means work organized for the unemployed by local government bodies, government administration or public utility institutions for a period not exceeding 12 months. Such work is partially financed by a labour office.

**Social useful work** are works organized by the gmina in the organizational units of social assistance, organizations or institutions engaged in charity or for the local community. Unemployed persons without the right to benefits are directed to these works by the mayor.

**13. Persons previously in employment** include persons who have performed any work on the basis of a labour contract, posting appointment, contract for outwork or any other earning generating work, or conducted their own economic activity outside agriculture.

**14. The unemployed dismissed for reasons related to establishments (i.e. mass dismissals)** are persons dismissed according to regulations of the Law dated 13 III 2003 on Particular Rules of Dissolving Contracts Because of Reasons Not Related to the Employees (Journal of Laws No. 90, item 844, with later amendments). Provisions of the Law are applied in case of the necessity to dissolve labour (employment contracts) with the employees by an employer, the notice given by an employer or mutual agreement of the parties, within a period not exceeding 30 days. This concerns establishments in which reduction of employment is caused by economic reasons or organizational changes, changes in production or technological ones, and in case of the establishments bankruptcy or liquidation announcement.

**15. Job offers** (vacancies and places of occupational activation) comprise vacant jobs and places for on a job training reported by employers to labour offices (at least one) and accepted jobs within the scope of intervention and public works, traineeship, as well as within the framework of order and assignment agreements.

## Work conditions

1. **Work conditions** include a group of factors appearing in the working environment deriving from the process of work and factors connected with performing work. Work environment consists of: physical factors (e.g. lighting, noise, microclimate), chemical (e.g. toxic substances) and biological (e.g. bacteria), occurring within the space of the work place (e.g. factory room, work position) as well as within the space surrounding establishment.

2. **Hazard related to work environment** comprises influence on employees of the harmful factors arising in the process of work, which concentration or intensity exceed obligatory HAC (the highest allowed concentration) and HAI (the highest allowed intensity), Polish standards or other hygienic standards.

3. **Hazard related to strenuous work conditions** comprises harmful influence on employees of work performed e.g. in forced awkward position, requiring hard physical effort or performed in particularly strenuous conditions. Hazard related to strenuous work conditions also includes insufficient lighting of workplaces (until 2005 included in threats related to work environment).

4. **Hazard related to mechanical factors connected with particularly dangerous machinery** comprises work with machines mentioned in appendix IV to Directive 2006/42/EC (Directive adopted by the regulation of the Minister of Economy, Labour and Social Policy dated 21 October 2008 on the Fundamental Requirements of Machines and Elements of Safety (Journal of Laws No. 199, item 1228). Hazard connected with this factor describes Polish standard PN-80/Z-08052.

5. **Chemical substances** comprise substances which influence on human body during process of work — after overstepping the highest allowed concentration — can cause e.g. strong or chronic poisoning leading to changes in internal bodily organs, hard skin damages, inflammation of mucous membrane, respiratory tract and conjunctivae, chronic allergic reaction of skin and mucous membrane, bronchus asthma etc.

6. **Carcinogenic chemical substances** comprise substances which epidemic carcinogenic influence has been proved and confirmed by adequate regulations.

7. **Fibrosis inducing industrial dusts** comprise harmful dusts which can cause fibrosis of lung tissue. It comprises mainly dusts including silicon dioxide (silica) and silicate. Among them are counted e.g. quartz, sand, talc, asbestos, ceramic dusts, mineral dusts (granite, basalt), glass fibres.

8. **Industrial carcinogenic dusts** comprise dusts which were included into the category of carcinogenic dusts on the basis of separate regulations, e.g. asbestos, sawdust of hard wood, ceramic fibres.

9. **Other industrial dusts** comprise harmful dusts which are non toxic and do not include silica and silicate. They are after-effects of crushing of solid substances, uncompleted combustion of various materials, during packing and transshipping of powdery and dusting substances transported in bulk etc.

10. **Noise** comprises harmful sounds, which can damage hearing and cause other changes in the body or can significantly obstruct work performance.

11. **Vibrations** comprise oscillations appearing during handling of percussive tools or devices (riveting hammers, pneumatic hammers and chisels, motor saws, boring machines, rammers, perforators) and vibrations caused by work of machines and technical devices.

12. **Hot microclimates** refers to the environmental conditions described by the thermal stress index WBGT (Wet Bulb Globe Temperature).

13. **Cold microclimates** refers to the environmental conditions described by the wind chill index WCI (Wind – Chill Index).

14. **Excessive physical extortion** comprises a threat arising during maintenance of work requiring expenditure of energy during a shift:

— of about 8374 kJ for a man,

— of about 4605 kJ (1 kJ = 0,24 kcal) for a woman.

**15. Threats caused by insufficient lights** – conditions of work environment in which standards describing lighting of a work position are not fulfilled.

**16. Threat per capita** consists of the total amount of all hazardous factors influencing a worker. If there is only one hazardous factor per each employee, the total of threats per capita amounts to the total number of the persons working in hazardous conditions.

**17. Benefits due to work in hazardous conditions particularly strenuous** comprise:

- 1) prophylactic according to the decree of the Council of Ministers from 28 V 1996 concerning prophylactic meals and drinks (Journal of Laws No. 60, item 279), strengthening free meals, served within the range of special nourishment for the employed permanently performing work particularly hazardous for health, permanently maintaining hard or strenuous outdoor work in the winter, performing other work exposing body to overcooling as well as for people performing work in particularly hard conditions;
- 2) drinks according to the decree of the Council of Ministers from 28 V 1996 concerning prophylactic meals and drinks (Journal of Laws No. 60, item 279);
- 3) other nourishment served on the basis of branch labour agreements or other regulations;
- 4) monetary benefits paid for work in hazardous or strenuous conditions providing that adequate regulations allow such payments;
- 5) shorter working hours i.e. shorter than regular working hours for a given occupational group;
- 6) additional vacations (paid);
- 7) other benefits e.g. earlier retirement.

**18. Compensations for injuries and occupational diseases** due to employees who lost their health as a result of occupational accident or occupational disease or to family members of employees who died because of such accident or disease are payments of:

- 1) compensations for permanent or long-duration loss of health or death of employee;
- 2) compensations for things lost or damaged because of occupational accident.

**19. Work station** – a place where an employee performs occupational activities on permanent or temporary basis (PN-ISO 4225Ak:1999).

**20. Accident at work** is understood as a sudden event, caused by external reason which leads to injury or death, which happened in connection with work:

- 1) during or in connection with performance of ordinary activities or instructions by the employee and activities for the employers, even without instructions;
- 2) when the employee remains at the disposal of the employer on the way between the seat of the employer and the place of performing the duty, which is a result of work relations.

Every accident is treated **equally to accident at work**, as regards entitlement to benefits defined in the law on social insurance by virtue of accidents at work and occupational diseases if the employee had such accident:

- 1) during a business trip;
- 2) during a training within the scope of common self-defence;
- 3) at performing tasks ordered by trade union organizations functioning at the employer.

**Accident at work is also understood** as a sudden incident, causing injury or death, which happened within the term of accident insurance during:

- 1) practising sports during competitions and trainings by a person receiving sport scholarship;
- 2) performance of paid work in the time of serving imprisonment sentences or temporary detentions;
- 3) carrying out a mandate by members of parliament or senate, who receive salaries;
- 4) serving the mandate of the European Parliament member elected in the Republic of Poland;
- 5) stay — on the basis of appointment issues by powiat labour office or other supervising entity – at a training or internship connected with a scholarship received by school-leavers;

- 6) performance of work, by members of agricultural producers' cooperatives, agricultural farmers' cooperatives and by other persons treated equally to members of a cooperatives, for the benefit of these cooperatives;
- 7) performance or cooperation at performance of work on the basis of agency agreements, contracts of mandate or contracts of services;
- 8) performance of ordinary activities connected with conducting non-agricultural economic activities or cooperation at conducting them;
- 9) performance of religious activities or activities connected with entrusted pastoral or monastic functions by clergymen;
- 10) serving supplementary forms of military service;
- 11) education at the National School of Public Administration by students who receive scholarships.

**21. Mass accident at work** is an accident in which at least two people were injured as a result of the same event in a given workplace.

**22. A fatal accident at work** is an accident during which the person injured dies at the site of the accident or within a period of 6 months from the date of the accident.

**23. A serious accident at work** is an accident which results in serious bodily harm, i.e., loss of sight, hearing, speech, fertility, or which results in other bodily harm or in health-related problems, disrupting primary bodily functions, as well as which results in incurable and life-threatening diseases, permanent mental illness, a permanent, total or significant inability to work in the profession or in a permanent significant disfigurement or distortion of the body.

**24. Contact – mode of injury** describes in what way the victim was injured (physically or psychically) by material agent.

**25. Deviation** describes the event not in accordance with the appropriate course of the work process which caused an accident.

**26. Causes of accident** are all short-comings and irregularities connected with material (technical) factors, organization of work in an enterprise or in a workplace, and related to employees including incorrect employee behaviour.

**27.** Each accident at work is the result of a single event, but frequently the result of several causes, therefore the sum of causes is greater than the total number of accidents.

**28.** Information on **days of inability to work** includes the total number of calendar days of inability to work caused by accidents at work, assumed on the basis of the number of sick leaves.

## **Wages and salaries**

**1. Wages and salaries** include monetary payments as well as the value of benefits in kind or their equivalents due to employees for work performed.

Components of wages and salaries are comprised of: personal wages and salaries, payments from profit and balance surplus in cooperatives, annual extra wages and salaries for employees of budgetary sphere entities, impersonal wages and salaries, agency commission wages and salaries, fees.

**Personal wages and salaries** comprise, among others: basic wages and salaries, premiums and prizes, bonuses (e.g., for working in unhealthy conditions, for seniority, for serving in management positions), wages and salaries for working overtime, wages and salaries for time off (paid lay-offs, holidays, illness) and allowances and claim benefits. Personal wages and salaries concern employees hired on the basis of an employment contract, persons engaged in outwork as well as apprentices, who concluded a labour contract with an employer for the purpose of job occupational training.

**2. The average monthly (nominal) wages and salaries** per paid employee were calculated assuming:

- *personal wages and salaries, excluding wages and salaries of persons engaged in outwork as well as apprentices and persons employed abroad,*
- *payments from profit and balance surplus in cooperatives,*
- *annual extra wages and salaries for employees of budgetary sphere entities,*
- *fees paid to selected groups of employees for performing work in accordance with a labour contract, e.g., to journalists, film producers, radio and television programme producers.*

*Data regarding average wages and salaries concern full-time paid employees as well as part-time paid employees as well as part-time paid employees, the wages and salaries of whom have been converted into those of full-time paid employees.*

**3.** *Data regarding wages and salaries are given **in gross terms**, i.e., including deductions for personal income tax and also employee's contributions to compulsory social security (retirement, pension and illness) paid by the insured employee.*

\*\*\*

**1.** ***Selected information** presented on the basis of preliminary data may change in subsequent publications of the Statistical Office.*

**2.** ***Due to the rounding of data, in some cases sums of components may slightly differ from the amount given in the item "total".***

**3.** *The names of some classification levels in Polish Classification of Activities – PKD 2007 have been abbreviated. The list of abbreviations used and their full names are given below:*

| <b>abbreviation</b>  | <b>full name</b>   |
|--|--|
| X  | <i>Electricity, gas, steam and air conditioning supply</i>   |
| X  | <i>Water supply; sewerage, waste management and remediation activities</i>   |
| <i>Trade; repair of motor vehicles</i>   | <i>Wholesale and retail trade; repair of motor vehicles and motorcycles</i>  |
| <i>Accommodation and catering</i>  | <i>Accommodation and food service activities</i>   |
| X  | <i>Real estate activities</i>  |
| X  | <i>Administrative and support service activities</i>   |
| <i>Activities of households as employers and products-producing activities of households for own use</i> | <i>Activities of households as employers; undifferentiated goods – and services – producing activities of households for own use</i> |

\*      \*

\*

# WOJEWÓDZTWO MAZOWIECKIE W 2014 R.

Stan w dniu 31 XII

MAZOWIECKIE VOIVODSHIP IN 2014

As of 31 XII

## PODZIAŁ ADMINISTRACYJNY ADMINISTRATIVE DIVISION



**WARSZAWA**

stolica państwa i województwa  
capital city of country and voivodship

**RADOM**

miasta na prawach powiatu  
cities with powiat status

**pultuski**

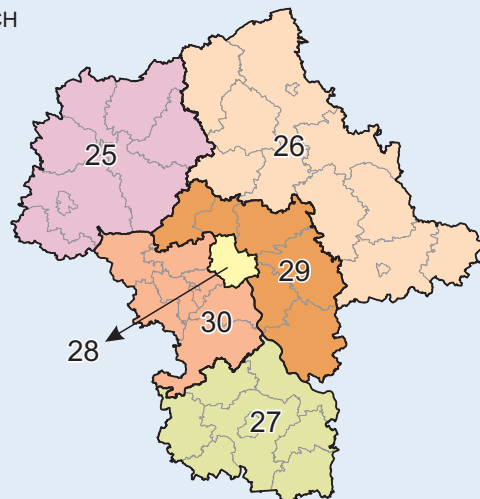
powiaty  
powiats

— granice województwa  
voivodship border  
— granice powiatów  
powiats borders  
— granice gmin  
gminas borders

## PODZIAŁ WEDŁUG NOMENKLATURY JEDNOSTEK TERYTORIALNYCH DO CELÓW STATYSTYCZNYCH (NTS) DIVISION BY NOMENCLATURE OF TERRITORIAL UNITS FOR STATISTICAL PURPOSES (NTS)

### Podregiony (NTS 3): Subregions (NTS 3):

|    |                      |             |
|----|----------------------|-------------|
| 25 | ciechanowsko-płocki  | (7; 1; 65)  |
| 26 | ostrołęcko-siedlecki | (10; 2; 91) |
| 27 | radomski             | (7; 1; 51)  |
| 28 | m.st. Warszawa       | (—; 1; 1)   |
| 29 | warszawski wschodni  | (6; —; 58)  |
| 30 | warszawski zachodni  | (7; —; 48)  |



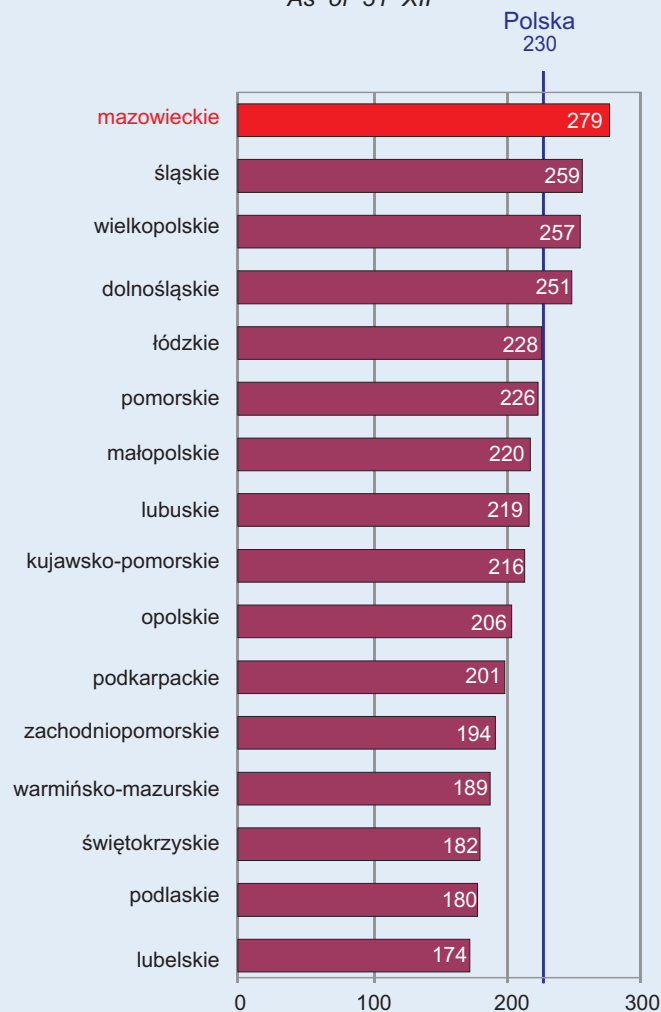
W nawiasach podano odpowiednio liczbę: powiatów, miast na prawach powiatu — NTS 4, gmin — NTS 5.  
In brackets is given respectively the number of: powiats, cities with powiat status — NTS 4, gminas — NTS 5.

**PRACUJĄCY<sup>a</sup> NA 1000 LUDNOŚCI WEDŁUG WOJEWÓDZTW W 2014 R.**

Stan w dniu 31 XII

**EMPLOYED PERSONS<sup>a</sup> PER 1000 POPULATION BY VOIVODSHIPS IN 2014**

As of 31 XII

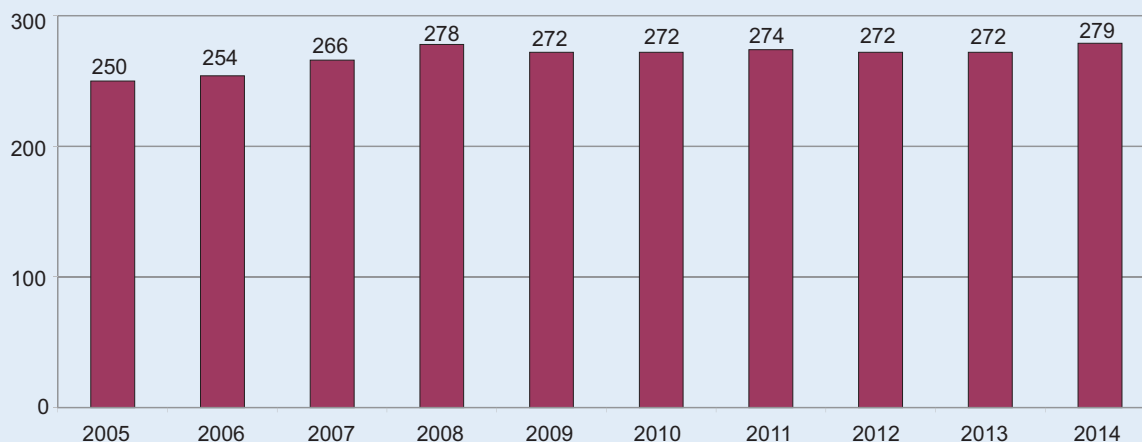


**PRACUJĄCY<sup>a</sup> NA 1000 LUDNOŚCI<sup>b</sup>**

Stan w dniu 31 XII

**EMPLOYED PERSONS<sup>a</sup> PER 1000 POPULATION<sup>b</sup>**

As of 31 XII



<sup>a</sup> Według faktycznego miejsca pracy i rodzaju działalności; bez podmiotów gospodarczych o liczbie pracujących do 9 osób oraz gospodarstw indywidualnych w rolnictwie <sup>b</sup> Do przeliczeń przyjęto liczbę ludności opracowaną: dla lat 2005–2009 na bazie Narodowego Spisu Powszechnego Ludności i Mieszkań 2002, od 2010 r. na bazie Narodowego Spisu Powszechnego Ludności i Mieszkań 2011.

<sup>a</sup> By actual workplace and kind of activity; excluding economic entities employing up to 9 persons as well as private farms in agriculture. <sup>b</sup> For calculation was used the number of population compiled: for 2005–2009 on the basis of the Population and Housing Census 2002, since 2010 on the the basis of the Population and Housing Census 2011.

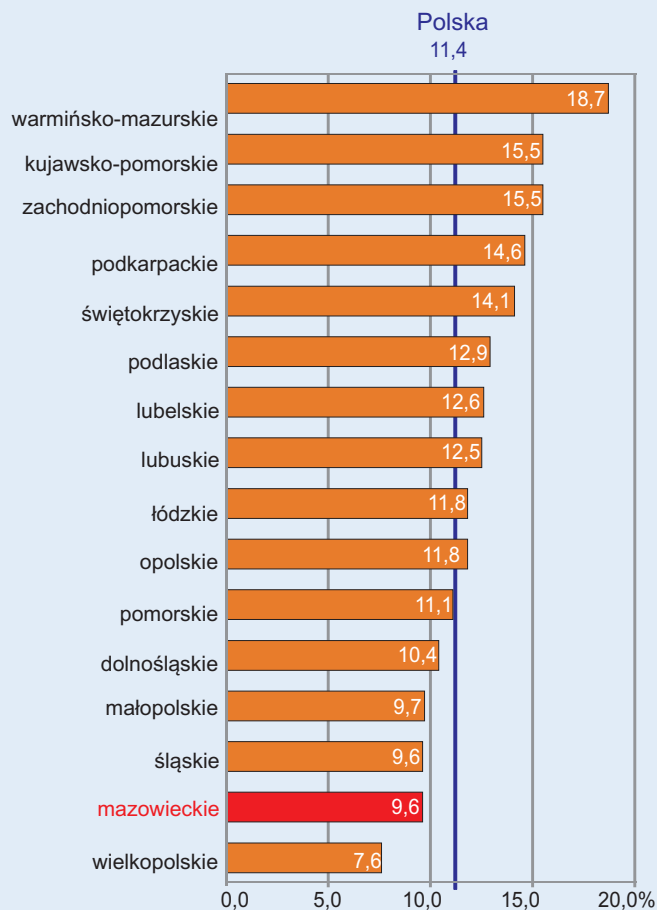


**STOPA BEZROBOCIA REJESTROWANEGO WEDŁUG WOJEWÓDZTW W 2014 R.**

Stan w dniu 31 XII

**REGISTERED UNEMPLOYMENT RATE BY VOIVODSHIPS IN 2014**

As of 31 XII

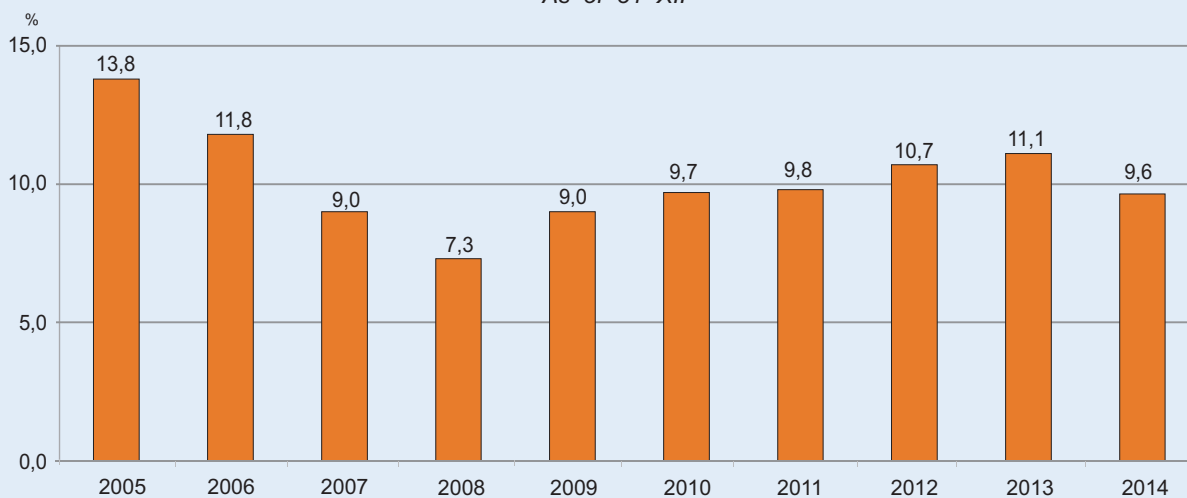


**STOPA BEZROBOCIA REJESTROWANEGO<sup>a</sup>**

Stan w dniu 31 XII

**REGISTERED UNEMPLOYMENT RATE<sup>a</sup>**

As of 31 XII



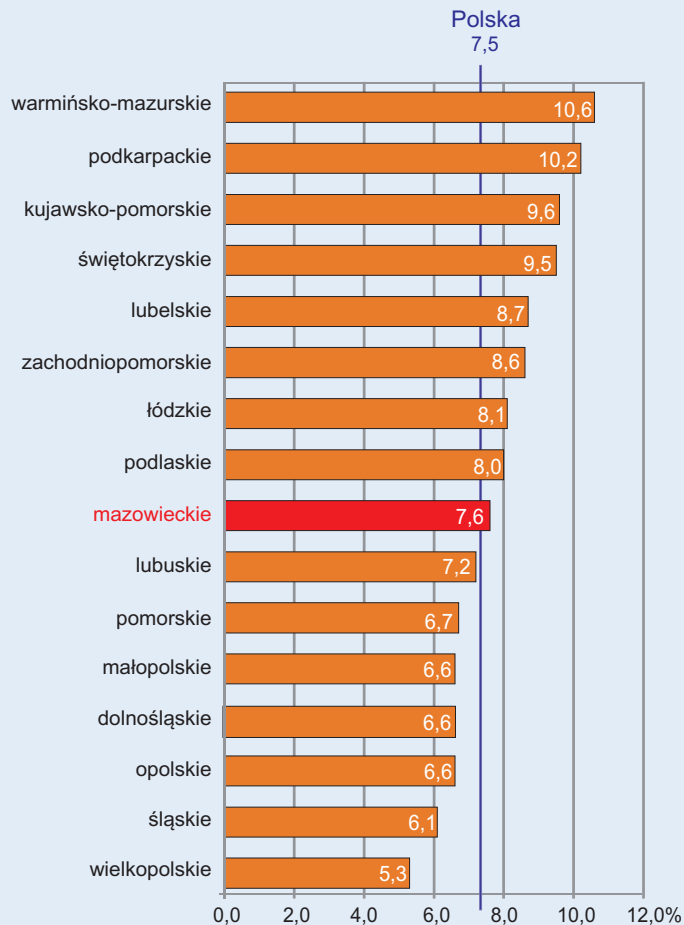
<sup>a</sup> Do wyliczenia przyjęto liczbę pracujących uwzględniającą pracujących w gospodarstwach indywidualnych w rolnictwie wyszacowanych przy uwzględnieniu wyników: w latach 2005–2009 – Narodowego Spisu Powszechnego Ludności i Mieszkań 2002 oraz Powszechnego Spisu Rolnego 2002, od 2010 r. Powszechnego Spisu Rolnego 2010.

<sup>a</sup> Calculations of the number of employed persons including estimated data on persons employed in private farms in agriculture were based on the results: in 2005–2009 – of the Population and Housing Census 2002 as well as the Agricultural Census 2002, since 2010 – of the Agricultural Census 2010.

**UDZIAŁ BEZROBOTNYCH ZAREJESTROWANYCH W LICZBIE LUDNOŚCI  
W WIEKU PRODUKCYJNYM WEDŁUG WOJEWÓDZTW W 2014 R.**

Stan w dniu 31 XII

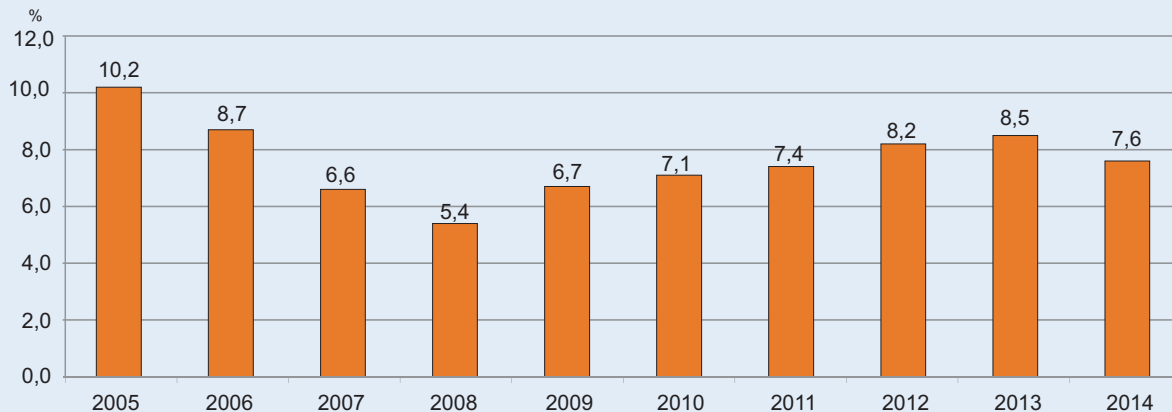
*THE SHARE OF REGISTERED UNEMPLOYED PERSONS  
IN THE WORKING AGE POPULATION BY VOIVODSHIPS IN 2014  
As of 31 XII*



**UDZIAŁ BEZROBOTNYCH ZAREJESTROWANYCH W LICZBIE LUDNOŚCI  
W WIEKU PRODUKCYJNYM**

Stan w dniu 31 XII

*THE SHARE OF REGISTERED UNEMPLOYED PERSONS  
IN THE WORKING AGE POPULATION  
As of 31 XII*

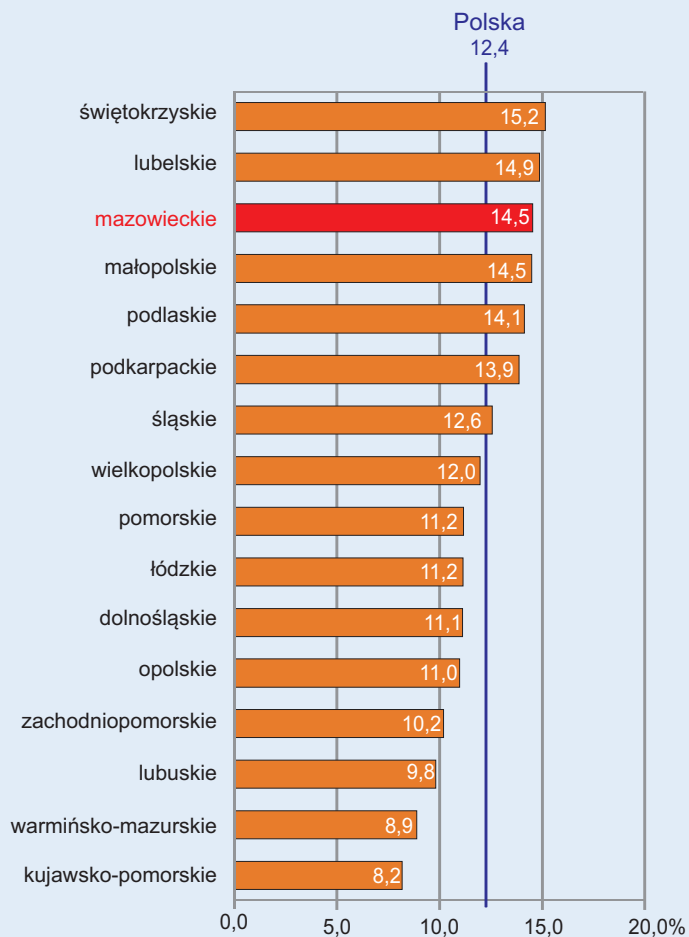


**UDZIAŁ BEZROBOTNYCH Z WYKSZTAŁCENIEM WYŻSZYM W % OGÓŁU BEZROBOTNYCH  
WEDŁUG WOJEWÓDZTW W 2014 R.**

Stan w dniu 31 XII

*THE SHARE OF UNEMPLOYED PERSONS WITH TERTIARY EDUCATION  
BY VOIVODSHIPS IN 2014*

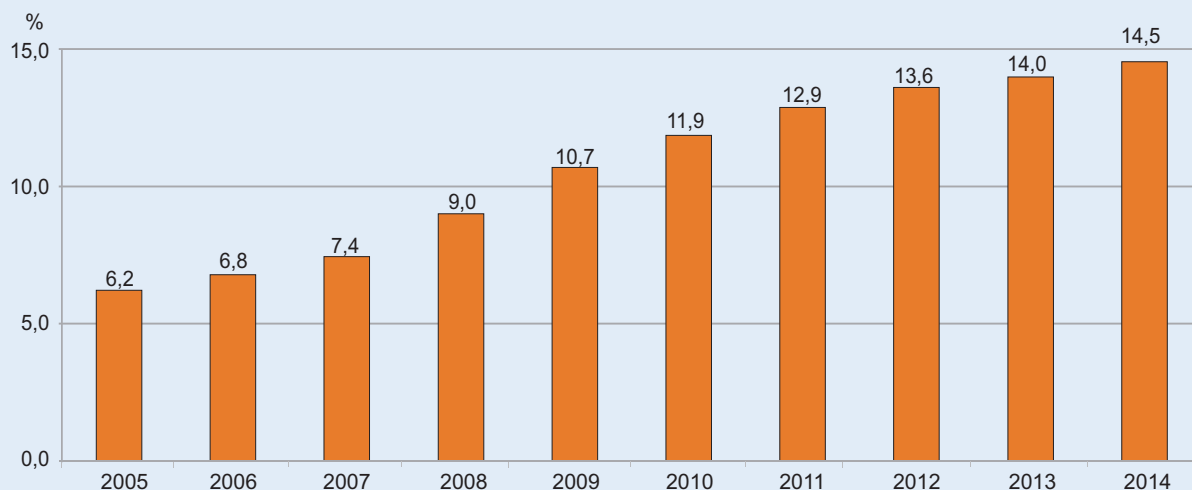
*As of 31 XII*



**UDZIAŁ BEZROBOTNYCH Z WYKSZTAŁCENIEM WYŻSZYM W % OGÓŁU BEZROBOTNYCH**

Stan w dniu 31 XII

*THE SHARE OF UNEMPLOYED PERSONS WITH TERTIARY EDUCATION  
As of 31 XII*

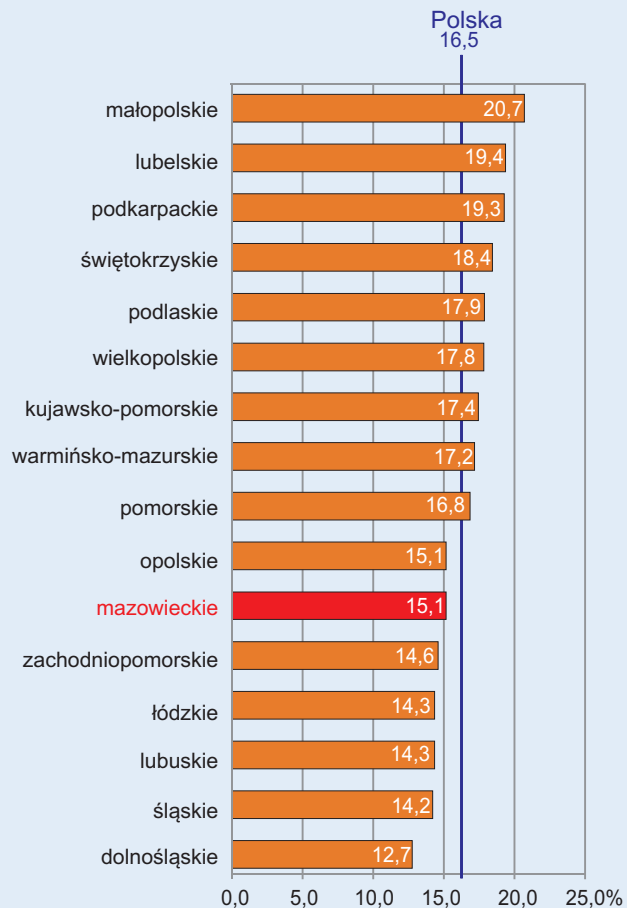


**UDZIAŁ BEZROBOTNYCH W WIEKU 24 LATA I MNIEJ W % OGÓŁU BEZROBOTNYCH  
WEDŁUG WOJEWÓDZTW W 2014 R.**

Stan w dniu 31 XII

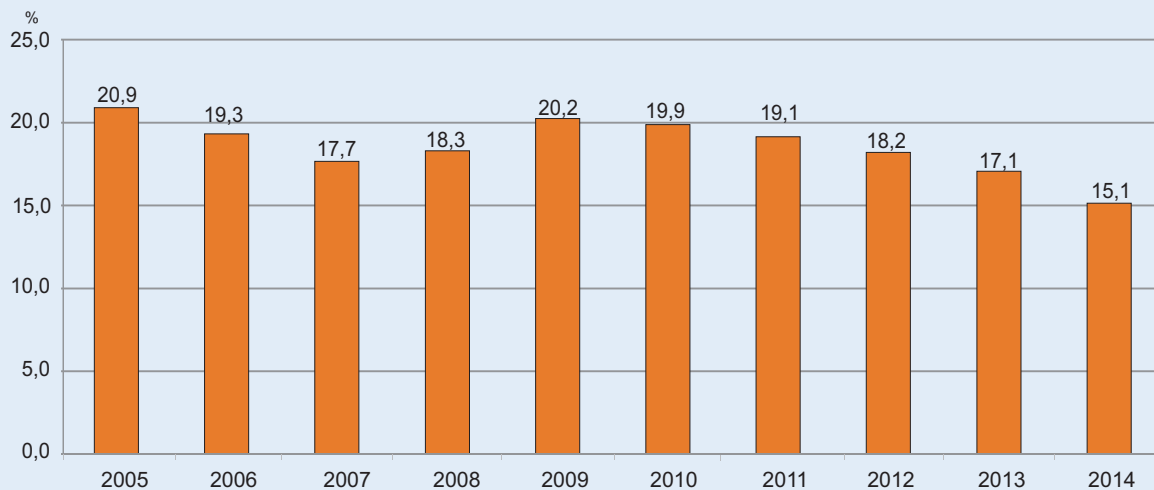
*THE SHARE OF UNEMPLOYED PERSONS AGED 24 YEARS AND LESS  
BY VOIVODSHIPS IN 2014*

*As of 31 XII*



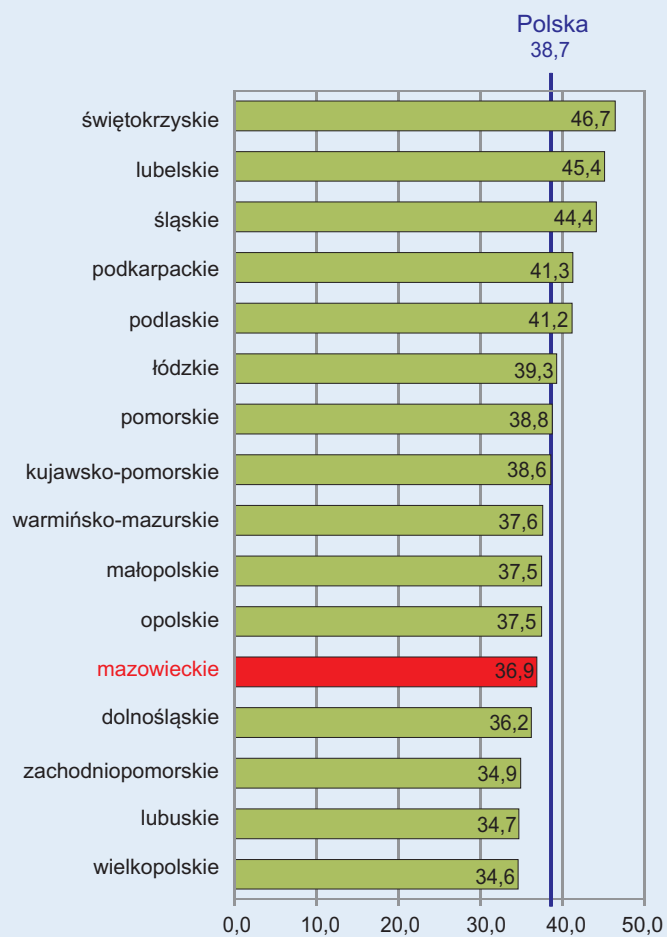
**UDZIAŁ BEZROBOTNYCH W WIEKU 24 LATA I MNIEJ W % OGÓŁU BEZROBOTNYCH  
Stan w dniu 31 XII**

*THE SHARE OF UNEMPLOYED PERSONS AGED 24 YEARS AND LESS  
As of 31 XII*



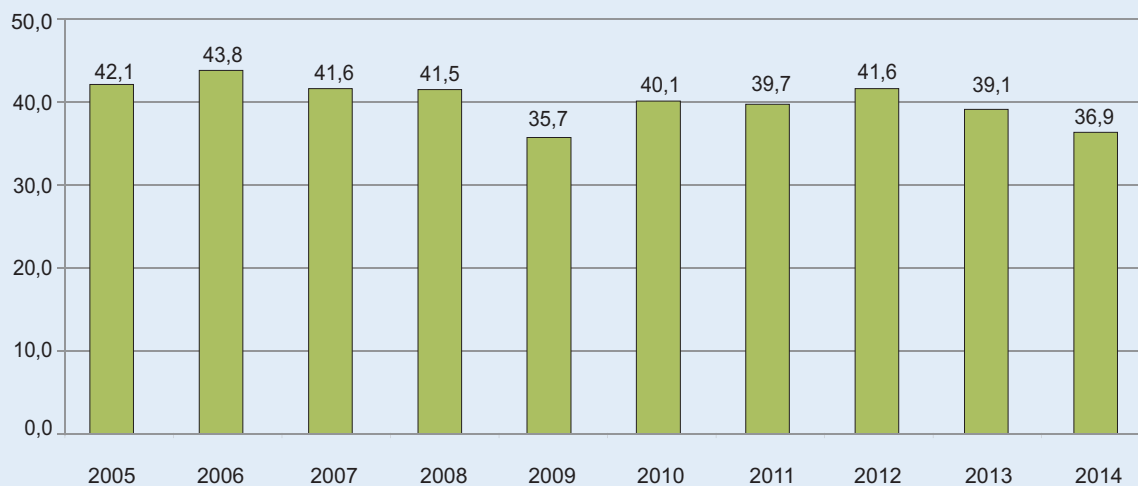
**LICZBA DNI NIEZDOLNOŚCI DO PRACY NA 1 POSZKODOWANEGO<sup>a</sup>  
WEDŁUG WOJEWÓDZTW W 2014 R.**

*NUMBER OF DAYS OF INABILITY TO WORK PER 1 PERSON INJURED<sup>a</sup>  
BY VOIVODSHIPS IN 2014*



**LICZBA DNI NIEZDOLNOŚCI DO PRACY NA 1 POSZKODOWANEGO<sup>a</sup>**

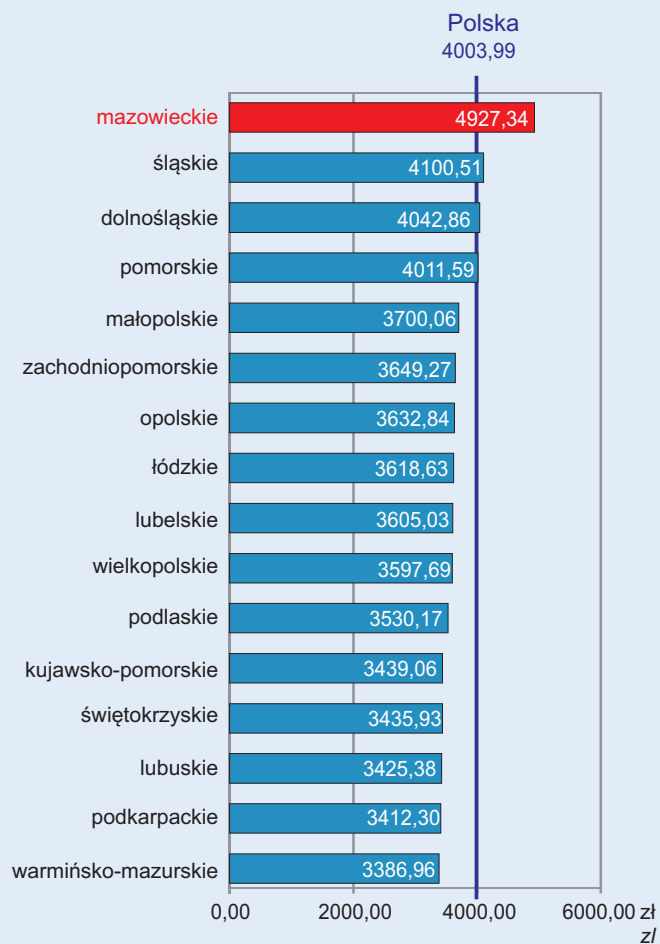
*NUMBER OF DAYS OF INABILITY TO WORK PER 1 PERSON INJURED<sup>a</sup>*



<sup>a</sup> Bez osób poszkodowanych w wypadkach śmiertelnych oraz liczby dni niezdolności dla tych osób.  
<sup>a</sup> Excluding persons injured in fatal accidents and without the number of days of inability to work of this persons.

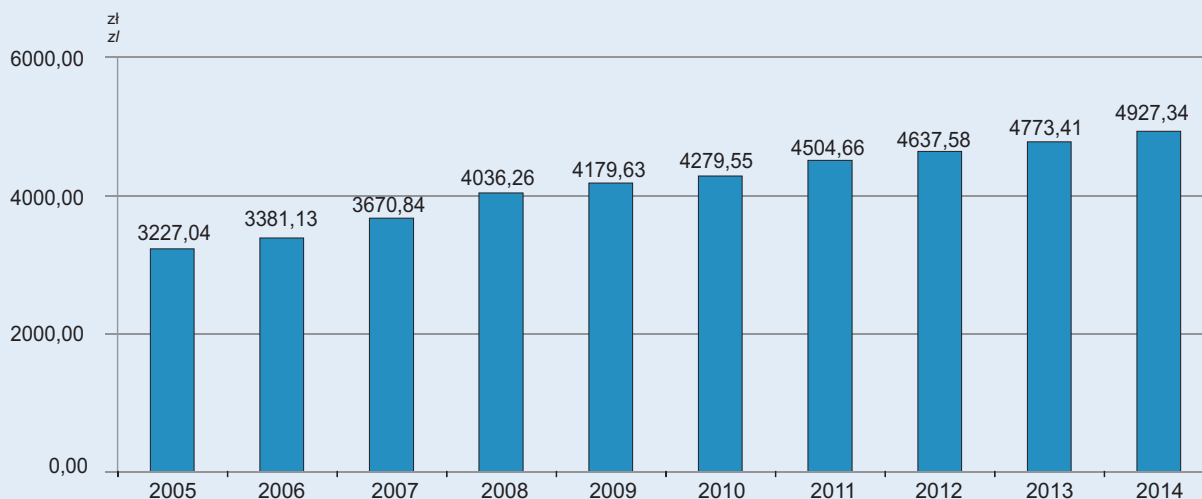
**PRZECIĘTNE MIESIĘCZNE WYNAGRODZENIA BRUTTO<sup>a</sup> WEDŁUG WOJEWÓDZTW W 2014 R.**

*AVERAGE MONTHLY GROSS WAGES AND SALARIES<sup>a</sup> BY VOIVODSHIPS IN 2014*



**PRZECIĘTNE MIESIĘCZNE WYNAGRODZENIA BRUTTO<sup>a</sup>**

*AVERAGE MONTHLY GROSS WAGES AND SALARIES<sup>a</sup>*



<sup>a</sup> Bez podmiotów gospodarczych o liczbie pracujących do 9 osób.

<sup>a</sup> Excluding economic entities employing up to 9 persons.

## Wyniki badań – synteza (streszczenie)

W 2014 r. w stosunku do 2013 r. w województwie mazowieckim odnotowano wzrost liczby pracujących oraz spadek bezrobocia. W tym samym czasie wzrosło przeciętne miesięczne wynagrodzenie brutto. Zmniejszyła się liczba osób poszkodowanych w wypadkach przy pracy poza rolnictwem i w wypadkach przy pracy w rolnictwie indywidualnym. Udział osób zatrudnionych w warunkach zagrożenia w ogólnej liczbie zatrudnionych w zakładach objętych badaniem był niższy niż w roku poprzednim.

Według stanu w końcu grudnia 2014 r. liczba pracujących w gospodarce narodowej w województwie mazowieckim wyniosła 1489,8 tys. osób i była o 3,0% większa w odniesieniu do 2013 r. Pracujący w województwie stanowili 16,8% ogółu pracujących w kraju. Udział kobiet w ogólnej liczbie pracujących wyniósł 52,4%. Sektor prywatny skupiał 65,6% ogółu pracujących. W miastach koncentrowało się 85,9% wszystkich pracujących w województwie. W strukturze pracujących według sekcji dominował handel; naprawa pojazdów samochodowych oraz przetwórstwo przemysłowe — udział pracujących w tych sekcjach w ogólnej liczbie pracujących w województwie wyniósł odpowiednio 16,5% i 15,4%. Na 1000 ludności przypadało średnio 279 pracujących (w kraju – 230).

W końcu 2014 r. w powiatowych urzędach pracy województwa mazowieckiego zarejestrowanych było 249,8 tys. osób bezrobotnych (o 11,8% mniej niż w 2013 r.). Stopa bezrobocia rejestrowanego wyniosła 9,6% (o 1,5 p. proc. mniej niż przed rokiem); była to druga, po województwie wielkopolskim, lokata w kraju (średnia 11,4%). Kobiety stanowiły 47,8% ogółu zarejestrowanych bezrobotnych (o 0,6 p. proc. więcej niż w 2013 r.); w kraju udział kobiet wynosił 51,5%. Prawa do zasiłku nie posiadało 216,9 tys. osób bezrobotnych, tj. 86,9% ogółu zarejestrowanych w województwie (w 2013 r. — 244,2 tys. osób, tj. 86,2%); w kraju odsetek ten stanowił 86,7%. Liczba bezrobotnych nowo zarejestrowanych wyniosła 283,7 tys. osób (o 7,1% mniej niż w 2013 r.). W ciągu roku z ewidencji bezrobotnych wyrejestrowano 317,1 tys. osób (o 7,8% więcej niż w roku poprzednim). Spośród osób wykreślonych z ewidencji bezrobotnych 46,3% podjęło pracę (przed rokiem — 47,0%). Do urzędów pracy zgłoszono 130,9 tys. ofert pracy, o 34,4% więcej niż w 2013 r. W końcu 2014 r. na 1 ofertę pracy przypadały przeciętnie 62 osoby bezrobotne (przed rokiem — 101); w kraju średnio 46 bezrobotnych.

W końcu grudnia 2014 r. w województwie mazowieckim w warunkach zagrożenia czynnikami szkodliwymi i uciążliwymi dla zdrowia pracowało 40,4 tys. osób, tj. 3,7% ogółu zatrudnionych w zakładach objętych badaniem (przed rokiem — 42,4 tys. osób, tj. 4,0%); w kraju odpowiednio 482,8 tys. osób, tj. 9,0%. Większość zatrudnionych w warunkach uciążliwych i szkodliwych dla zdrowia pracowała w sektorze prywatnym — 70,1%. Wśród pracujących w warunkach zagrożenia kobiety stanowiły 16,9% (w kraju — 16,7%). Na działanie czynników związanych ze środowiskiem pracy narażonych było 17,0 tys. osób, co stanowiło 42,1% ogółu zatrudnionych w warunkach zagrożenia (przed rokiem — 44,1%).

W 2014 r. w województwie mazowieckim w wypadkach przy pracy (poza rolnictwem indywidualnym) poszkodowanych zostało 10707 osób (o 120 osób mniej niż w roku poprzednim). Poszkodowani w wypadkach przy pracy w województwie stanowili 12,1% ogółu poszkodowanych w kraju (przed rokiem — 12,3%). Z ogólnej liczby poszkodowanych w wypadkach przy pracy 31 osób poniosło śmierć (o 7 osób mniej niż w roku poprzednim), a 54 osoby doznały ciężkich uszkodzeń ciała (o 11 osób mniej). Liczba poszkodowanych w wypadkach lżejszych wyniosła 10622 osoby, tj. o 102 osoby więcej niż w 2013 r. Większość poszkodowanych w wypadkach przy pracy pracowała w sektorze prywatnym — 67,5% (w 2013 r. — 68,3%). Podobnie jak przed rokiem, wśród osób poszkodowanych w wypadkach przy pracy przeważali mężczyźni (61,1%).

W 2014 r. przeciętne miesięczne wynagrodzenie brutto w województwie mazowieckim wyniosło 4927,34 zł i było o 153,93 zł (tj. o 3,2%) wyższe od notowanego w 2013 r. W porównaniu z przeciętnym wynagrodzeniem w kraju (4003,99 zł) było większe o 23,1%. Najwyższe przeciętne wynagrodzenie brutto odnotowano w sekcji informacja i komunikacja (7862,37 zł), a najniższe — w zakwaterowaniu i gastronomii (3034,47 zł). Przeciętne miesięczne wynagrodzenie brutto w sektorze prywatnym (5002,28 zł) przewyższało przeciętne wynagrodzenie w sektorze publicznym (4793,84 zł).

## Results of surveys – synthesis (Resume)

In 2014 an increase of the number of employed persons and a decrease of unemployment were noted in Mazowieckie voivodship in relation to 2013. At the same time average monthly gross wages and salaries were higher. The number of persons injured in accidents at work outside of agriculture decreased, as well as the number of persons injured in accidents at work in private farms in agriculture. Share of persons employed in hazardous conditions in the total number of persons employed in surveyed enterprises was lower than in a previous year.

As of the end of December 2014, the number of the employed in the national economy in Mazowieckie voivodship amounted to 1489,8 thous. persons and increased by 3,0% as compared to the year 2013. The employed persons in the voivodship constituted 16,8% of the total employed in the country. The share of the employed women in total employment constituted 52,4%. The 65,6% of the total employed was concentrated in the private sector; the 85,9% was concentrated in the towns. The structure of employed persons by sections was dominated by trade; repair of motor vehicles and manufacturing — share of persons employed in that sections in total number of employed persons in voivodship amounted to respectively 16,5% and 15,4%. The number of the employed per 1000 population in Mazowieckie voivodship amounted to 279 (while in the country it was 230).

The number of the unemployed registered in the labour offices of Mazowieckie voivodship at the end of December 2014 amounted to 249,8 thous. persons, less by 11,8% comparing to 2013. Unemployment rate amounted to 9,6% (by 1,5 percentage point less comparing to the previous year); it was the second, after Wielkopolskie voivodship, position in the country (average 11,4%). Women constituted 47,8% of the total unemployed (by 0,6 percentage point more than in 2013); in the country it was 51,5% accordingly. At the end of December 2014 there were 216,9 thous. persons who did not possess the rights to unemployment benefit, which comprised 86,9% of total number of the registered unemployed in the voivodship (in 2013 — 244,2 thous. persons, i.e. 86,2%); in the country — 86,7%. The number of newly registered unemployed persons in 2014 amounted to 283,7 thous. by 7,1% less compared to 2013. During a year, the number of people removed from unemployment rolls of labour offices amounted to 317,1 thous. persons by 7,8% more compared to the previous year. Among removed people, more persons (46,3%) than the last year (47,0%) were removed from unemployment rolls due to undertaking a job. In 2014 there were 130,9 thous. job offers reported to the labour offices, (by 34,4%) more than in 2013. At the end of 2014 there were 62 unemployed on average per 1 job offer (at 101 in 2013); while in the country — 46.

At the end of December 2014 in Mazowieckie voivodship 40,4 thous. persons i.e. 3,7% of total employment worked in hazardous conditions i.e. with substances hazardous to health (42,4 thous. i.e. 4,0% in a previous year); in the country — accordingly 482,8 thous. i.e. 9,0%. The majority, i.e. 70,1% of employment in hazardous conditions worked in private sector. Among the persons working in hazardous conditions women constituted 16,9% (in the country — 16,7%). 17,0 thous. persons, i.e. 42,1% of total employment in hazardous conditions (44,1% in 2013) were affected by hazard related to work environment.

In 2014 in Mazowieckie voivodship the number of persons injured in accidents at work (outside private agriculture) amounted to 10707 persons (by 120 persons less compared to the previous year). The persons injured in the accidents at work constituted 12,1% of the total injured in the country (12,3% last year). Among the total injured persons, there were 31 persons injured in fatal accidents which is by 7 persons less compared with a year before; 54 persons were injured in serious accidents (by 11 persons less) and 10622 persons injured in lighter accidents (by 102 persons more compared to 2013). The majority of injured persons worked in private sector — 67,5% (68,3% in 2013). Like in the last year the majority constituted the men (61,1%).

In 2014 average monthly gross wages and salaries in Mazowieckie voivodship reached the level of 4927,34 zł and were higher by 153,93 zł (i.e. by 3,2%) compared with the same period of 2013 and by 23,1% higher compared with the average for the country (4003,99 zł). The highest wages and salaries were observed in financial and insurance activities section (7862,37 zł), while the lowest in accommodation and catering (3034,47 zł). Average gross monthly wages and salaries in private sector (5002,28 zł) were higher compared to those in public sector (4793,84 zł).



**I. WOJEWÓDZTWO NA TLE KRAJU W 2014 R.**  
**VOIVODSHIP COMPARED TO THE COUNTRY IN 2014**

| WYSZCZEGÓLNIENIE<br>SPECIFICATION  | Polska<br>Poland | Mazowieckie     |                              |
|--|------------------|-----------------|------------------------------|
|  |                  | ogółem<br>total | Polska = 100<br>Poland = 100 |
| <b>PRACUJĄCY<br/>EMPLOYMENT</b>  |                  |                 |                              |
| Pracujący <sup>a</sup> (stan w dniu 31 XII) .....                          | 8864415          | 1489754         | 16,8                         |
| <i>Employed persons<sup>a</sup> (as of 31 XII)</i>                         |                  |                 |                              |
| w tym kobiety .....  | 4434573          | 780034          | 17,6                         |
| <i>of which women</i>  |                  |                 |                              |
| na 1000 ludności .....   | 230              | 279             | 121,3                        |
| <i>per 1000 population</i>   |                  |                 |                              |
| <b>BEZROBOCIE<br/>UNEMPLOYMENT</b>   |                  |                 |                              |
| Bezrobotni zarejestrowani (stan w dniu 31 XII) .....                       | 1825180          | 249777          | 13,7                         |
| <i>Registered unemployed persons (as of 31 XII)</i>                        |                  |                 |                              |
| z liczby bezrobotnych w %:   |                  |                 |                              |
| <i>of number of unemployed persons in %:</i>                               |                  |                 |                              |
| kobiety .....  | 51,5             | 47,8            | x                            |
| <i>women</i>   |                  |                 |                              |
| nieposiadający prawa do zasiłku .....                                      | 86,7             | 86,9            | x                            |
| <i>not possessing benefit rights</i>                                       |                  |                 |                              |
| pozostający bez pracy dłużej niż 1 rok .....                               | 41,6             | 45,9            | x                            |
| <i>out of work for longer than 1 year</i>                                  |                  |                 |                              |
| w wieku 24 lata i mniej .....  | 16,5             | 15,1            | x                            |
| <i>aged 24 years and less</i>  |                  |                 |                              |
| Bezrobotni zarejestrowani (stan w dniu 31 XII) na 1 ofertę<br>pracy .....  | 46               | 62              | 134,8                        |
| <i>Registered unemployed persons (as of 31 XII) per a job offer</i>        |                  |                 |                              |
| Stopa bezrobocia rejestrowanego (stan w dniu 31 XII) w % ...               | 11,4             | 9,6             | x                            |
| <i>Registered unemployment rate (as of 31 XII) in %</i>                    |                  |                 |                              |
| <b>WARUNKI PRACY<br/>WORK CONDITIONS</b>                                   |                  |                 |                              |
| Zatrudnieni <sup>b</sup> w warunkach zagrożenia (stan w dniu 31 XII) ..... | 482833           | 40393           | 8,4                          |
| <i>Persons working<sup>b</sup> in hazardous conditions (as of 31 XII)</i>  |                  |                 |                              |
| w tym kobiety .....  | 80420            | 6821            | 8,5                          |
| <i>of which women</i>  |                  |                 |                              |
| na 1000 zatrudnionych badanej zbiorowości .....                            | 89,5             | 36,8            | 41,1                         |
| <i>per 1000 paid employees of total surveyed</i>                           |                  |                 |                              |
| Poszkodowani w wypadkach przy pracy <sup>c</sup> .....                     | 88641            | 10707           | 12,1                         |
| <i>Persons injured in accidents at work<sup>c</sup></i>                    |                  |                 |                              |
| w tym kobiety .....  | 32708            | 4166            | 12,7                         |
| <i>of which women</i>  |                  |                 |                              |
| śmiertelnych .....   | 263              | 31              | 11,8                         |
| <i>fatal</i>   |                  |                 |                              |
| ciężkich .....   | 530              | 54              | 10,2                         |
| <i>serious</i>   |                  |                 |                              |
| lżejszych .....  | 87848            | 10622           | 12,1                         |
| <i>lighter</i>   |                  |                 |                              |
| <b>WYNAGRODZENIA<br/>WAGES AND SALARIES</b>                                |                  |                 |                              |
| Przeciętne miesięczne wynagrodzenie brutto <sup>d</sup> w zł .....         | 4003,99          | 4927,34         | 123,1                        |
| <i>Average monthly gross wages and salaries<sup>d</sup> in zł</i>          |                  |                 |                              |

<sup>a</sup> Według faktycznego miejsca pracy i rodzaju działalności; bez podmiotów gospodarczych o liczbie pracujących do 9 osób oraz gospodarstw indywidualnych w rolnictwie. <sup>b</sup> Liczeni tylko jeden raz w grupie czynnika przeważającego, tzn. mającego największe szkodliwe znaczenie na danym stanowisku pracy. <sup>c</sup> Bez wypadków w gospodarstwach indywidualnych w rolnictwie. <sup>d</sup> Bez podmiotów gospodarczych o liczbie pracujących do 9 osób.

<sup>a</sup> By actual workplace and kind of activity; excluding economic entities employing up to 9 persons as well as private farms in agriculture. <sup>b</sup> Listed only once by predominant factor; i.e., the factor having the most hazardous effect at a given work post. <sup>c</sup> Excluding accidents in private farms in agriculture. <sup>d</sup> Excluding economic entities employing up to 9 persons.

II. WYBRANE DANE O WOJEWÓDZTWIE  
SELECTED DATA ON VOIVODSHIP

| WYSZCZEGÓLNIENIE  | 2005    | 2006    | 2007    | 2008    | 2009            |
|---|---------|---------|---------|---------|-----------------|
|   |         |         |         |         | PRACU<br>EMPLO  |
| Pracujący <sup>a</sup> (stan w dniu 31 XII) .....   | 1291605 | 1315888 | 1378232 | 1448416 | 1421120         |
| mężczyźni .....   | 644752  | 656866  | 679178  | 716381  | 697571          |
| kobiety .....   | 646853  | 659022  | 699054  | 732035  | 723549          |
| miasta .....  | 1143772 | 1163503 | 1209628 | 1265118 | 1240434         |
| wieś .....  | 147833  | 152385  | 168604  | 183298  | 180686          |
| z liczby pracujących w %:   |         |         |         |         |                 |
| rolnictwo, leśnictwo, łowiectwo i rybactwo ....   | 0,7     | 0,6     | 0,6     | 0,6     | 0,5             |
| przemysł i budownictwo .....  | 25,9    | 26,6    | 26,4    | 24,9    | 24,2            |
| handel; naprawa pojazdów samochodowych <sup>Δ</sup> ; transport i gospodarka magazynowa; zakwaterowanie i gastronomia <sup>Δ</sup> ; informacja i komunikacja ..... | 28,3    | 28,0    | 28,6    | 30,2    | 29,9            |
| działalność finansowa i ubezpieczeniowa; obsługa rynku nieruchomości <sup>Δ</sup> oraz pozostałe usługi .....   | 45,2    | 44,8    | 44,5    | 44,3    | 45,5            |
| pracujący w sektorze prywatnym .....  | 60,4    | 61,3    | 62,8    | 64,2    | 63,5            |
| Pracujący <sup>a</sup> (stan w dniu 31 XII) na 1000 ludności <sup>b</sup> ..  | 250     | 254     | 266     | 278     | 272             |
|   |         |         |         |         | BEZRO<br>UNEMPL |
| Bezrobotni zarejestrowani (stan w dniu 31 XII) .....  | 332525  | 285612  | 219924  | 178028  | 224480          |
| z liczby bezrobotnych:  |         |         |         |         |                 |
| kobiety .....   | 166277  | 148463  | 117442  | 93650   | 107950          |
| zamieszkali na wsi .....  | 142412  | 123835  | 99596   | 82511   | 101076          |
| niepełnosprawni .....   | 6642    | 6331    | 5947    | 6407    | 8326            |
| zwolnieni z przyczyn dotyczących zakładów pracy .....   | 19190   | 14836   | 10327   | 7739    | 11637           |
| z liczby bezrobotnych z wykształceniem:   |         |         |         |         |                 |
| co najmniej średnim .....   | 120844  | 107840  | 85831   | 73431   | 98936           |
| zasadniczym zawodowym .....   | 105115  | 86169   | 64050   | 50159   | 61307           |
| gimnazjalnym, podstawowym i niepełnym podstawowym .....   | 106566  | 91603   | 70043   | 54438   | 64237           |
| z liczby bezrobotnych w %:  |         |         |         |         |                 |
| nieposiadający prawa do zasiłku .....   | 86,8    | 87,0    | 85,9    | 82,4    | 79,3            |
| pozostający bez pracy dłużej niż 1 rok .....  | 54,3    | 53,9    | 50,2    | 40,8    | 30,8            |
| w wieku 24 lata i mniej .....   | 20,9    | 19,3    | 17,7    | 18,3    | 20,2            |

<sup>a</sup> Według faktycznego miejsca pracy i rodzaju działalności; bez podmiotów gospodarczych o liczbie pracujących do 9 osób oraz Narodowego Spisu Powszechnego Ludności i Mieszkań 2002, od 2010 r. na bazie Narodowego Spisu Powszechnego Ludności

<sup>a</sup> By actual workplace and kind of activity; excluding economic entities employing up to 9 persons as well as private farms in Housing Census 2002, since 2010 on the basis of the Population and Housing Census 2011.

| 2010   | 2011    | 2012    | 2013    | 2014    | SPECIFICATION   |
|--|---------|---------|---------|---------|---|
| <b>JACY<br/>YMENT</b>  |         |         |         |         |   |
| 1430064  | 1449032 | 1443054 | 1446775 | 1489754 | Employed persons <sup>a</sup> (as of 31 XII)                                  |
| 697396   | 708180  | 697052  | 692196  | 709720  | men   |
| 732668   | 740852  | 746002  | 754579  | 780034  | women   |
| 1246599  | 1258838 | 1251816 | 1246589 | 1279114 | urban areas   |
| 183465   | 190194  | 191238  | 200186  | 210640  | rural areas   |
| of number of employed persons in %:  |         |         |         |         |   |
| 0,5  | 0,4     | 0,4     | 0,5     | 0,5     | agriculture, forestry and fishing   |
| 23,7   | 23,5    | 23,3    | 22,6    | 22,3    | industry and construction   |
| trade; repair of motor vehicles <sup>Δ</sup> ; transportation and storage; accommodation and catering <sup>Δ</sup> ; information and communication |         |         |         |         |   |
| 29,4   | 29,4    | 29,5    | 29,7    | 29,7    |   |
| financial and insurance activities; real estate activities and other services  |         |         |         |         |   |
| 46,5   | 46,6    | 46,8    | 47,2    | 47,4    |   |
| 63,6   | 64,6    | 64,4    | 64,9    | 65,6    | employed persons in private sector  |
| 272  | 274     | 272     | 272     | 279     | Employed persons <sup>a</sup> (as of 31 XII) per 1000 population <sup>b</sup> |
| <b>BOCIE<br/>OYMENT</b>  |         |         |         |         |   |
| 238341   | 246739  | 271927  | 283196  | 249777  | Registered unemployed persons (as of 31 XII)                                  |
| of number of unemployed persons:   |         |         |         |         |   |
| 115079   | 122204  | 130023  | 133800  | 119509  | women   |
| 105153   | 108992  | 118669  | 122458  | 107807  | living in rural areas   |
| 8934   | 9181    | 10054   | 10623   | 10405   | disabled persons  |
| 10764  | 9782    | 12997   | 16673   | 14802   | terminated for company reasons  |
| of number of unemployed persons with educational level:  |         |         |         |         |   |
| 107851   | 114827  | 128321  | 135115  | 119999  | at least secondary  |
| 63174  | 63969   | 69856   | 71691   | 61625   | basic vocational  |
| 67316  | 67943   | 73750   | 76390   | 68153   | lower secondary, primary and incomplete primary                               |
| of number of unemployed persons in %:  |         |         |         |         |   |
| 83,6   | 83,9    | 83,4    | 86,2    | 86,9    | not possessing benefit rights   |
| 34,6   | 39,1    | 39,6    | 42,9    | 50,9    | out of work for longer than 1 year  |
| 19,9   | 19,1    | 18,2    | 17,1    | 15,1    | aged 24 years and less  |

gospodarstw indywidualnych w rolnictwie. <sup>b</sup> Do przeliczeń przyjęto liczbę ludności opracowaną: dla lat 2005—2009 na bazie i Mieszkań 2011.

agriculture. <sup>b</sup> For calculation was used the number of population compiled: for 2005—2009 on the basis of the Population and

**WYBRANE DANE O WOJEWÓDZTWIE (dok.)**  
**SELECTED DATA ON VOIVODSHIP (cont.)**

| WYSZCZEGÓLNIENIE  | 2005    | 2006    | 2007    | 2008    | 2009                |
|---|---------|---------|---------|---------|---------------------|
|   |         |         |         |         | BEZRO<br>UNEMPL     |
| Bezrobotni zarejestrowani korzystający z aktywnych form przeciwdziałania bezrobociu (w ciągu roku): |         |         |         |         |                     |
| rozpoczynający szkolenie lub staż.....  | 31599   | 32521   | 36298   | 33230   | 42852               |
| podejmujący zatrudnienie przy pracach interwencyjnych.....  | 7086    | 8768    | 7145    | 5369    | 4861                |
| podejmujący zatrudnienie przy robotach publicznych .  | 6957    | 2652    | 3481    | 5313    | 5965                |
| rozpoczynający prace społecznie użyteczne .....   | —       | 5814    | 5036    | 4341    | 4300                |
| Liczba zgłoszonych ofert pracy (w ciągu roku) .....   | 84403   | 108909  | 128187  | 126548  | 92341               |
| Bezrobotni zarejestrowani (stan w dniu 31 XII) na 1 ofertę pracy .....                              | 162     | 107     | 50      | 64      | 140                 |
| Stopa bezrobocia rejestrowanego <sup>a</sup> (stan w dniu 31 XII) w % .....                         | 13,8    | 11,8    | 9,0     | 7,3     | 9,0                 |
|   |         |         |         |         | WARUNKI<br>WORK CO  |
| Zatrudnieni <sup>b</sup> w warunkach zagrożenia (stan w dniu 31 XII)                                | 49942   | 49855   | 55953   | 58719   | 48742               |
| w tym kobiety.....  | 11213   | 9480    | 11929   | 12719   | 9016                |
| związanego: ze środowiskiem pracy.....  | 23694   | 24076   | 27087   | 26504   | 20276               |
| z uciążliwością pracy .....   | 20801   | 18485   | 22331   | 24744   | 21752               |
| z czynnikami mechanicznymi.....   | 5447    | 7294    | 6535    | 7471    | 6714                |
| na 1000 zatrudnionych badanej zbiorowości .....   | 62,0    | 56,8    | 62,6    | 63,9    | 45,8                |
| Poszkodowani w wypadkach przy pracy <sup>c</sup> .....  | 10097   | 11453   | 11465   | 12905   | 10452               |
| w tym kobiety.....  | 3184    | 3593    | 3642    | 4139    | 3340                |
| śmiertelnych.....   | 93      | 68      | 60      | 84      | 69                  |
| ciężkich .....  | 126     | 127     | 129     | 115     | 108                 |
| lżejszych .....   | 9878    | 11258   | 11276   | 12706   | 10275               |
| Liczba dni niezdolności do pracy .....  | 421669  | 498692  | 474256  | 532650  | 370876              |
| na 1 poszkodowanego <sup>d</sup> .....  | 42,1    | 43,8    | 41,6    | 41,5    | 35,7                |
| Liczba świadczeń z tytułu wypadków przy pracy i chorób zawodowych.....                              | 2460    | 2780    | 2646    | 2460    | 2615                |
| w tym z tytułu wypadków przy pracy .....  | 2379    | 2680    | 2534    | 2414    | 2545                |
|   |         |         |         |         | WYNAGR<br>WAGES AND |
| Przeciętne miesięczne wynagrodzenie brutto <sup>e</sup> w zł.....                                   | 3227,04 | 3381,13 | 3670,84 | 4036,26 | 4179,63             |
| w tym:  |         |         |         |         |                     |
| przemysł.....   | 2857,69 | 2988,69 | 3231,62 | 3522,73 | 3725,12             |
| budownictwo .....   | 2771,83 | 3048,27 | 3518,73 | 4031,78 | 4395,17             |

<sup>a</sup> Do wyliczenia przyjęto liczbę pracujących uwzględniającą pracujących w gospodarstwach indywidualnych w rolnictwie wy 2002 oraz Powszechnego Spisu Rolnego 2002, od 2010 r. — Powszechnego Spisu Rolnego 2010. <sup>b</sup> Liczeni tylko jeden raz w gospodarstwach indywidualnych w rolnictwie. <sup>d</sup> Bez osób poszkodowanych w wypadkach śmiertelnych oraz bez liczby dni nie

<sup>a</sup> Calculations of the number of employed persons including estimated data on persons employed in private farms rural Census 2002, since 2010 — of the Agricultural Census 2010. <sup>b</sup> Listed only once by predominant factor, i.e. the factor injured in fatal accidents and without the number of days of inability to work of this persons. <sup>e</sup> Excluding economic entities employing

| 2010                           | 2011    | 2012    | 2013    | 2014    | SPECIFICATION  |
|--------------------------------|---------|---------|---------|---------|--|
| BOCIE (dok.)<br>OYMENT (cont.) |         |         |         |         |  |
| 44349                          | 16303   | 23864   | 27969   | 30077   | Registered unemployed persons benefiting from labour market programme (during the year):<br>persons starting training or traineeship |
| 4941                           | 3037    | 3732    | 4436    | 3812    | persons undertaking employment in intervention works   |
| 7432                           | 1999    | 2555    | 2961    | 3108    | persons undertaking employment in public works   |
| 4114                           | 3015    | 3787    | 4332    | 4408    | persons starting a social useful works   |
| 101854                         | 74117   | 80320   | 97372   | 130895  | Number of submitted job offers (during the year)   |
| 110                            | 119     | 114     | 101     | 62      | Registered unemployed persons (as of 31 XII) per a job offer   |
| 9,7                            | 9,8     | 10,7    | 11,1    | 9,6     | Registered unemployment rate <sup>a</sup> (as of 31 XII) in %  |
| PRACY<br>NDITIONS              |         |         |         |         |  |
| 42683                          | 38959   | 38970   | 42411   | 40393   | Persons working <sup>b</sup> in hazardous conditions (as of 31 XII)  |
| 8949                           | 7779    | 8864    | 8645    | 6821    | of which women   |
| 18992                          | 17739   | 18044   | 18729   | 16999   | connected: with work environment   |
| 17661                          | 16096   | 15061   | 17415   | 16617   | with strenuous conditions  |
| 6030                           | 5124    | 5865    | 6267    | 6777    | with mechanical factors  |
| 39,3                           | 35,7    | 36,5    | 39,6    | 36,8    | per 1000 paid employees of total surveyed  |
| 12019                          | 11714   | 10799   | 10827   | 10707   | Persons injured in accidents at work <sup>c</sup>  |
| 4125                           | 4105    | 3885    | 4348    | 4166    | of which women   |
| 97                             | 53      | 58      | 38      | 31      | fatal  |
| 96                             | 103     | 66      | 65      | 54      | serious  |
| 11826                          | 11558   | 10675   | 10724   | 10622   | lighter  |
| 478613                         | 463397  | 447198  | 422065  | 394066  | Number of days of inability to work  |
| 40,1                           | 39,7    | 41,6    | 39,1    | 36,9    | per 1 person injured <sup>d</sup>  |
| 2780                           | 2992    | 3026    | 3557    | 3608    | Number of occupational accidents and occupational diseases benefits  |
| 2683                           | 2899    | 2938    | 3436    | 3549    | of which occupational accidents compensations  |
| ODZENIA<br>SALARIES            |         |         |         |         |  |
| 4279,55                        | 4504,66 | 4637,58 | 4773,41 | 4927,34 | Average monthly gross wages and salaries <sup>e</sup> in zł  |
| of which:                      |         |         |         |         |  |
| 3867,06                        | 4102,15 | 4220,75 | 4391,94 | 4560,95 | industry   |
| 4489,95                        | 4597,04 | 4615,93 | 4677,71 | 4889,51 | construction   |

szacowanych przy uwzględnieniu wyników: w latach 2005—2009 — Narodowego Spisu Powszechnego Ludności i Mieszkań grupie czynnika przeważającego, tzn. mającego największe szkodliwe znaczenie na danym stanowisku pracy. <sup>c</sup> Bez wypadków zdolności do pracy dla tych osób. <sup>e</sup> Bez podmiotów gospodarczych o liczbie pracujących do 9 osób.  
In agriculture were based on the results: in 2005—2009 — of the Population and Housing Census 2002 as well as the Agriculture having the most hazardous effect at a given work post. <sup>c</sup> Excluding accidents in private farms in agriculture. <sup>d</sup> Excluding persons up to 9 persons.

## III. WYBRANE DANE O PODREGIONACH WOJEWÓDZTWA (NTS 3) W 2014 R.

## SELECTED DATA ON VOIVODSHIP SUBREGIONS (NTS 3) IN 2014

| WYSZCZEGÓLNIENIE<br>SPECIFICATION  | Ciechanow-<br>sko-płocki | Ostrołęcko-<br>-siedlecki | Radomski | M.st.<br>Warszawa | Warszawski<br>wschodni | Warszawski<br>zachodni |
|--|--------------------------|---------------------------|----------|-------------------|------------------------|------------------------|
| <b>PRACUJĄCY<br/>EMPLOYMENT</b>  |                          |                           |          |                   |                        |                        |
| Pracujący <sup>a</sup> (stan w dniu 31 XII) .....  | 118226                   | 123557                    | 97324    | 833497            | 134584                 | 182566                 |
| <i>Employed persons<sup>a</sup> (as of 31 XII)</i>   |                          |                           |          |                   |                        |                        |
| mężczyźni.....   | 57751                    | 59585                     | 46567    | 388646            | 62920                  | 94251                  |
| <i>men</i>   |                          |                           |          |                   |                        |                        |
| kobiety.....   | 60475                    | 63972                     | 50757    | 444851            | 71664                  | 88315                  |
| <i>women</i>   |                          |                           |          |                   |                        |                        |
| na 1000 ludności .....   | 189                      | 164                       | 157      | 480               | 167                    | 230                    |
| <i>per 1000 population</i>   |                          |                           |          |                   |                        |                        |
| z liczby pracujących w %:<br><i>of number of employed persons in %:</i>  |                          |                           |          |                   |                        |                        |
| rolnictwo, leśnictwo, łowiectwo<br>i rybactwo.....   | 1,7                      | 1,8                       | 0,8      | 0,1               | 0,5                    | 0,7                    |
| <i>agriculture, forestry and fishing</i>   |                          |                           |          |                   |                        |                        |
| przemysł i budownictwo .....   | 37,0                     | 34,9                      | 34,6     | 12,8              | 37,0                   | 30,2                   |
| <i>Industry and construction</i>   |                          |                           |          |                   |                        |                        |
| handel; naprawa pojazdów samo-<br>chodowych <sup>Δ</sup> ; transport i gospodar-<br>ka magazynowa; zakwaterowanie<br>i gastronomia <sup>Δ</sup> ; informacja i komu-<br>nikacja..... | 21,5                     | 23,9                      | 20,8     | 32,0              | 25,3                   | 36,8                   |
| <i>trade; repair of motor vehicles<sup>Δ</sup>;<br/>    transportation and storage; ac-<br/>    commodation and catering<sup>Δ</sup>; in-<br/>    formation and communication</i>    |                          |                           |          |                   |                        |                        |
| działalność finansowa i ubezpiecze-<br>niowa; obsługa rynku nieruchomości <sup>Δ</sup><br>oraz pozostałe usługi .....  | 39,9                     | 39,4                      | 43,7     | 55,0              | 37,1                   | 32,3                   |
| <i>financial and insurance activities; real<br/>    estate activities and other services</i>   |                          |                           |          |                   |                        |                        |
| pracujący w sektorze prywatnym .....   | 64,3                     | 61,9                      | 54,6     | 64,8              | 67,9                   | 76,8                   |
| <i>employed persons in private sector</i>  |                          |                           |          |                   |                        |                        |
| <b>BEZROBOCIE<br/>UNEMPLOYMENT</b>   |                          |                           |          |                   |                        |                        |
| Bezrobotni zarejestrowani (stan w dniu<br>31 XII) .....  | 41588                    | 43501                     | 55224    | 48840             | 34622                  | 26002                  |
| <i>Registered unemployed persons (as of<br/>31 XII)</i>  |                          |                           |          |                   |                        |                        |
| mężczyźni.....   | 20438                    | 22571                     | 29201    | 25278             | 19261                  | 13519                  |
| <i>men</i>   |                          |                           |          |                   |                        |                        |
| kobiety.....   | 21150                    | 20930                     | 26023    | 23562             | 15361                  | 12483                  |
| <i>women</i>   |                          |                           |          |                   |                        |                        |
| z liczby bezrobotnych z wykształceniem:<br><i>of number of unemployed persons with<br/>educational level:</i>  |                          |                           |          |                   |                        |                        |
| co najmniej średnim.....   | 17505                    | 21020                     | 23447    | 30004             | 15534                  | 12489                  |
| <i>at least secondary</i>  |                          |                           |          |                   |                        |                        |
| zasadniczym zawodowym .....  | 11555                    | 11662                     | 16561    | 6855              | 9091                   | 5901                   |
| <i>basic vocational</i>  |                          |                           |          |                   |                        |                        |
| gimnazjalnym, podstawowym i niepeł-<br>nym podstawowym .....   | 12528                    | 10819                     | 15216    | 11981             | 9997                   | 7612                   |
| <i>lower secondary, primary and incom-<br/>    plete primary</i>   |                          |                           |          |                   |                        |                        |

<sup>a</sup> Według faktycznego miejsca pracy i rodzaju działalności; bez podmiotów gospodarczych o liczbie pracujących do 9 osób oraz gospodarstw indywidualnych w rolnictwie.

<sup>Δ</sup> By actual workplace and kind of activity; excluding economic entities employing up to 9 persons as well as private farms in agriculture.

## Review tables

## III. WYBRANE DANE O PODREGIONACH WOJEWÓDZTWA (NTS 3) W 2014 R. (dok.)

## SELECTED DATA ON VOIVODSHIP SUBREGIONS (NTS 3) IN 2014 (cont.)

| WYSZCZEGÓLNIENIE<br>SPECIFICATION  | Ciechanow-<br>sko-płocki | Ostrołęcko-<br>-siedlecki | Radomski | M.st.<br>Warszawa | Warszawski<br>wschodni | Warszawski<br>zachodni |
|--|--------------------------|---------------------------|----------|-------------------|------------------------|------------------------|
| BEZROBOCIE (dok.)<br>UNEMPLOYMENT (cont.)  |                          |                           |          |                   |                        |                        |
| Bezrobotni zarejestrowani (stan w dniu 31 XII) (dok.)<br><i>Registered unemployed persons (as of 31 XII) (cont.)</i>                                   |                          |                           |          |                   |                        |                        |
| z liczby bezrobotnych w %:<br><i>of number of unemployed persons in %:</i>   |                          |                           |          |                   |                        |                        |
| nieposiadający prawa do zasiłku.....<br><i>not possessing benefit rights</i>   | 86,2                     | 89                        | 85,9     | 86,7              | 87,2                   | 86,1                   |
| pozostający bez pracy dłużej niż 1 rok...<br><i>out of work for longer than 1 year</i>   | 43,7                     | 47,4                      | 51,1     | 44,2              | 44,1                   | 41,2                   |
| w wieku 24 lata i mniej.....<br><i>aged 24 years and less</i>  | 17,8                     | 22,1                      | 15,8     | 6,4               | 15,8                   | 13,5                   |
| Stopa bezrobocia rejestrowanego (stan w dniu 31 XII) w %.....<br><i>Registered unemployment rate (as of 31 XII) in %</i>                               | 16,4                     | 14,0                      | 21,8     | 4,2               | 12,7                   | 7,7                    |
| WARUNKI PRACY<br>WORK CONDITIONS   |                          |                           |          |                   |                        |                        |
| Zatrudnieni <sup>a</sup> w warunkach zagrożenia (stan w dniu 31 XII).....<br><i>Persons working<sup>a</sup> in hazardous conditions (as of 31 XII)</i> | 2202                     | 2283                      | 2718     | 27400             | 1922                   | 3868                   |
| związanego:<br><i>connected:</i>   |                          |                           |          |                   |                        |                        |
| ze środowiskiem pracy.....<br><i>with work environment</i>   | 1097                     | 1512                      | 1830     | 9935              | 1213                   | 1412                   |
| z uciążliwością pracy.....<br><i>with strenuous conditions</i>   | 604                      | 510                       | 626      | 13057             | 355                    | 1465                   |
| z czynnikami mechanicznymi.....<br><i>with mechanical factors</i>  | 501                      | 261                       | 262      | 4408              | 354                    | 991                    |
| Poszkodowani w wypadkach przy pracy <sup>b</sup> .....<br><i>Persons injured in accidents at work<sup>b</sup></i>                                      | 963                      | 1034                      | 728      | 5677              | 881                    | 1424                   |
| w tym kobiety.....<br><i>of which women</i>  | 380                      | 380                       | 298      | 2300              | 309                    | 499                    |
| śmiertelnych.....<br><i>fatal</i>  | 2                        | 6                         | 6        | 9                 | 5                      | 3                      |
| ciężkich.....<br><i>serious</i>  | 8                        | 8                         | 6        | 15                | 4                      | 13                     |
| lżejszych.....<br><i>lighter</i>   | 953                      | 1020                      | 716      | 5653              | 872                    | 1408                   |
| Liczba dni niezdolności do pracy.....<br><i>Number of days of inability to work</i>  | 37175                    | 45302                     | 31358    | 191707            | 34191                  | 54333                  |
| na 1 poszkodowanego <sup>c</sup> .....<br><i>per 1 person injured<sup>c</sup></i>  | 38,7                     | 44,0                      | 43,4     | 33,8              | 39,0                   | 38,2                   |
| WYNAGRODZENIA<br>WAGES AND SALARIES  |                          |                           |          |                   |                        |                        |
| Przeciętne miesięczne wynagrodzenie brutto <sup>d</sup> w zł.....<br><i>Average monthly gross wages and salaries<sup>d</sup> in zł</i>                 | 3935,23                  | 3437,48                   | 3580,06  | 5385,80           | 3725,41                | 4258,90                |

<sup>a</sup> Liczeni tylko jeden raz w grupie czynnika przeważającego, tzn. mającego największe szkodliwe znaczenie na danym stanowisku pracy. <sup>b</sup> Bez wypadków w gospodarstwach indywidualnych w rolnictwie. <sup>c</sup> Bez osób poszkodowanych w wypadkach śmiertelnych oraz bez liczby dni niezdolności do pracy dla tych osób. <sup>d</sup> Bez podmiotów gospodarczych o liczbie pracujących do 9 osób.

<sup>a</sup> Listed only once by predominant factor, i.e., the factor having the most hazardous effect at a given work post. <sup>b</sup> Excluding accidents in private farms in agriculture. <sup>c</sup> Excluding persons injured in fatal accidents and without the number of days of inability to work of this persons. <sup>d</sup> Excluding economic entities employing up to 9 persons.

## IV. WYBRANE DANE O POWIATACH WOJEWÓDZTWA W 2014 R.

## SELECTED DATA ON VOIVODSHIP POWIATS IN 2014

| WYSZCZEGÓLNIENIE<br>SPECIFICATION                                | Pracujący <sup>ab</sup> Employed persons <sup>ab</sup> |   |   |   |   | Przeciętne<br>miesięczne<br>wynagrodzenia<br>brutto <sup>c</sup> w zł<br>Average gross<br>wages and<br>salaries <sup>c</sup><br>in zł |
|--|--|---|---|---|---|---|
|  | ogółem<br>total  | w tym of which  |   |   | na 1000<br>ludności<br>per 1000<br>population |   |
|  |  | przemysł<br>i budownictwo<br>industry and<br>construction | handel; naprawa<br>pojazdów samo-<br>chodowych <sup>Δ</sup> ;<br>transport<br>i gospodarka<br>magazynowa;<br>zakwaterowanie<br>i gastronomia <sup>Δ</sup> ;<br>informacja<br>i komunikacja<br>trade; repair of<br>motor vehicles <sup>Δ</sup> ;<br>transportation<br>and storage;<br>accommodation<br>and catering <sup>Δ</sup> ;<br>information and<br>communication | działalność<br>finansowa<br>i ubezpiecze-<br>niowa; obsługa<br>rynku nierucho-<br>mości <sup>Δ</sup> oraz<br>pozostałe usługi<br>financial and<br>insurance<br>activities; real<br>estate activities<br>and other ser-<br>vices |   |   |
|  |  |   | w % ogółem<br>in % of total   |   |   |   |
| <b>WOJEWÓDZTWO .....<br/>VOIVODSHIP</b>                          | <b>1489754</b>   | <b>22,3</b>   | <b>29,7</b>   | <b>47,4</b>   | <b>279</b>                                    | <b>4927,34</b>  |
| <i>Powiaty:<br/>Powiats:</i>                                     |  |   |   |   |   |   |
| białobrzeski .....   | 3516   | 31,5  | 23,5  | 43,0  | 105   | 3612,78   |
| ciechanowski .....   | 17399  | 32,8  | 24,0  | 41,1  | 192   | 3564,73   |
| garwoliński.....   | 16916  | 43,0  | 20,9  | 35,0  | 156   | 3606,76   |
| gostyniński.....   | 7130   | 30,5  | 18,9  | 49,2  | 154   | 3164,95   |
| grodziski .....  | 19396  | 32,9  | 29,7  | 36,5  | 216   | 4135,31   |
| grójecki .....   | 17675  | 39,8  | 22,7  | 36,3  | 179   | 3845,30   |
| kozienicki.....  | 10624  | 49,6  | 9,8   | 39,2  | 172   | 4635,34   |
| legionowski.....   | 15070  | 24,3  | 27,8  | 47,4  | 134   | 3748,86   |
| lipski .....   | 3938   | 32,0  | 12,6  | 53,9  | 112   | 3372,09   |
| łosicki .....  | 3978   | 28,8  | 25,7  | 42,0  | 124   | 3280,27   |
| makowski.....  | 5323   | 23,9  | 25,2  | 48,0  | 115   | 3169,38   |
| miński .....   | 22930  | 37,6  | 26,2  | 35,4  | 152   | 3400,41   |
| mławski .....  | 15007  | 49,7  | 15,8  | 31,3  | 203   | 2929,91   |
| nowodworski.....   | 17271  | 44,0  | 25,5  | 30,0  | 219   | 4560,17   |
| ostrołęcki .....   | 7758   | 36,1  | 22,4  | 38,6  | 88  | 3414,19   |
| ostrowski .....  | 11016  | 41,1  | 22,9  | 34,6  | 148   | 3395,05   |
| otwocki .....  | 26381  | 38,4  | 21,8  | 39,5  | 215   | 3718,35   |
| piaseczyński .....   | 40963  | 28,7  | 38,5  | 32,3  | 235   | 4118,49   |
| płocki .....   | 11086  | 33,2  | 27,2  | 36,6  | 100   | 3351,79   |
| płoński .....  | 12447  | 32,2  | 21,5  | 44,0  | 141   | 3499,91   |
| pruskowski.....  | 39174  | 27,3  | 38,7  | 33,3  | 246   | 4773,19   |
| przasnyski .....   | 7712   | 31,9  | 22,2  | 42,4  | 144   | 3357,77   |
| przysuski .....  | 4204   | 30,4  | 11,6  | 56,4  | 98  | 3330,24   |
| pułtuski .....   | 6563   | 33,4  | 15,4  | 49,5  | 128   | 3163,84   |
| radomski.....  | 14347  | 40,0  | 18,8  | 39,8  | 95  | 3062,57   |
| siedlecki .....  | 9636   | 40,2  | 25,8  | 28,3  | 118   | 3202,45   |
| sierpecki .....  | 6990   | 34,3  | 18,8  | 44,8  | 131   | 3184,66   |
| sochaczewski .....   | 18193  | 31,9  | 34,1  | 33,6  | 214   | 3943,02   |
| sokołowski .....   | 10240  | 41,3  | 23,7  | 33,4  | 185   | 3150,12   |
| sztydlowiecki .....  | 4222   | 31,4  | 19,5  | 48,1  | 105   | 3081,57   |
| warszawski zachodni ..   | 33549  | 29,1  | 46,2  | 23,8  | 300   | 4335,48   |
| węgrowski.....   | 8300   | 34,9  | 23,2  | 40,2  | 123   | 3256,72   |
| wołomiński.....  | 36016  | 34,9  | 28,2  | 36,6  | 155   | 3583,98   |
| wyszkowski.....  | 12828  | 37,3  | 28,4  | 33,4  | 174   | 3481,56   |
| zwoleński.....   | 3880   | 28,4  | 21,2  | 48,4  | 105   | 3350,45   |
| żuromiński .....   | 4117   | 24,8  | 15,2  | 56,0  | 103   | 3073,81   |
| żyrardowski .....  | 13616  | 27,3  | 35,4  | 36,9  | 178   | 3924,18   |
| <i>Miasta na prawach powiatu:<br/>Cities with powiat status:</i> |  |   |   |   |   |   |
| Ostrołęka .....  | 16071  | 35,1  | 22,2  | 42,3  | 305   | 4005,26   |
| Płock .....  | 44050  | 39,2  | 22,3  | 38,3  | 360   | 4926,26   |
| Radom .....  | 52593  | 31,6  | 24,8  | 43,3  | 242   | 3598,94   |
| Siedlce .....  | 24132  | 30,4  | 25,4  | 43,7  | 315   | 3647,76   |
| m.st. Warszawa .....   | 833497   | 12,8  | 32,0  | 55,0  | 480   | 5385,80   |

a Stan w dniu 31 XII. b Według faktycznego miejsca pracy i rodzaju działalności; bez podmiotów gospodarczych o liczbie pracujących do 9 osób oraz gospodarstw indywidualnych w rolnictwie. c Bez podmiotów gospodarczych o liczbie pracujących do 9 osób.

a As of 31 XII. b By actual workplace and kind of activity; excluding economic entities employing up to 9 persons as well as private farms in agriculture. c Excluding economic entities employing up to 9 persons.



IV. WYBRANE DANE O POWIATACH WOJEWÓDZTWA W 2014 R. (dok.)  
SELECTED DATA ON VOIVODSHIP POWIATS IN 2014 (cont.)

| WYSZCZEGÓLNIENIE<br>SPECIFICATION                                | Bezrobotni zarejestrowani <sup>a</sup><br>Registered unemployed persons <sup>a</sup> |   |   | Stopa<br>bezrobocia<br>rejestrowanego <sup>a</sup><br>w %<br>Registered<br>unemployment<br>rate <sup>a</sup><br>in % | Zatrudnieni <sup>ab</sup> w warunkach<br>zagrożenia<br>Persons working <sup>ab</sup> in hazardous<br>conditions |   |   | Poszkodowani<br>w wypadkach przy<br>pracy <sup>c</sup><br>Persons<br>injured in<br>accidents at<br>work <sup>c</sup> |
|--|--|---|---|--|---|---|---|--|
|  | ogółem<br>total  | z liczby ogółem – w %<br>of total number – in %   |   |  | ogółem<br>total   | w tym związanego<br>of which connected            |   |  |
|  |  | pozostający<br>bez pracy<br>dłużej niż<br>1 rok<br>out of work<br>for longer<br>than 1 year | w wieku<br>24 lata<br>i mniej<br>aged<br>24 years<br>and less |  |   | ze środowiskiem pracy<br>with work<br>environment | z uciążliwością pracy<br>with strenuous<br>conditions |  |
|  |  |   |   |  |   |   |   |  |
| <b>WOJEWÓDZTWO .....<br/>VOIVODSHIP</b>                          | <b>249777</b>  | <b>45,9</b>   | <b>15,1</b>   | <b>9,6</b>   | <b>40393</b>  | <b>42,1</b>                                       | <b>41,1</b>   | <b>10707</b>   |
| <i>Powiaty:<br/>Powiats:</i>                                     |  |   |   |  |   |   |   |  |
| białobrzeski .....   | 1806   | 43,8  | 23,1  | 12,9   | 343   | 75,5  | 24,5  | 21   |
| ciechanowski .....   | 5362   | 39,2  | 16,6  | 15,9   | 44  | 79,5  | —   | 159  |
| garwoliński .....  | 6025   | 51,3  | 22,4  | 14,5   | 98  | 90,8  | 7,1   | 61   |
| gostyniński .....  | 3976   | 46,0  | 18,6  | 21,6   | 118   | 46,6  | 21,2  | 59   |
| grodziski .....  | 2163   | 29,6  | 12,7  | 6,4  | 358   | 40,5  | 48,0  | 181  |
| grójecki .....   | 2699   | 33,2  | 21,9  | 6,1  | 435   | 84,4  | 6,0   | 127  |
| kozienicki .....   | 4218   | 48,0  | 17,9  | 16,6   | 1094  | 55,8  | 38,1  | 85   |
| legionowski .....  | 4633   | 43,4  | 12,6  | 14,3   | 45  | 100,0   | —   | 98   |
| lipski .....   | 2527   | 37,2  | 23,7  | 15,3   | 4   | 25,0  | —   | 24   |
| łosicki .....  | 1810   | 34,3  | 24,3  | 11,3   | 10  | 100,0   | —   | 17   |
| makowski .....   | 4342   | 56,3  | 24,5  | 22,9   | 33  | 97,0  | —   | 30   |
| miński .....   | 4991   | 41,8  | 16,0  | 10,5   | 511   | 73,0  | 12,9  | 198  |
| mławski .....  | 3845   | 41,5  | 17,1  | 12,7   | 479   | 59,9  | 19,4  | 118  |
| nowodworski .....  | 3636   | 41,0  | 16,9  | 12,2   | 512   | 66,8  | 13,7  | 113  |
| ostrołęcki .....   | 5628   | 51,9  | 24,6  | 17,0   | 146   | 24,0  | 56,8  | 47   |
| ostrowski .....  | 4230   | 48,3  | 22,8  | 14,5   | 202   | 47,5  | 32,7  | 46   |
| otwocki .....  | 3722   | 31,3  | 12,3  | 8,2  | 345   | 40,9  | 29,9  | 176  |
| piaseczyński .....   | 5561   | 41,4  | 11,0  | 7,2  | 1312  | 12,7  | 40,6  | 293  |
| płocki .....   | 7306   | 37,7  | 19,9  | 19,4   | 121   | 90,9  | 5,0   | 89   |
| płoński .....  | 5618   | 46,4  | 20,0  | 16,0   | 220   | 30,9  | 48,2  | 76   |
| pruszkowski .....  | 4701   | 43,5  | 8,6   | 7,1  | 530   | 28,9  | 35,5  | 322  |
| przasnyski .....   | 3346   | 51,2  | 23,5  | 15,5   | 69  | 82,6  | —   | 36   |
| przysuski .....  | 4882   | 57,9  | 18,2  | 24,4   | 55  | 40,0  | 60,0  | 11   |
| pułtuski .....   | 4594   | 53,3  | 22,2  | 22,2   | 43  | 100,0   | —   | 31   |
| radomski .....   | 14834  | 52,0  | 17,4  | 27,0   | 223   | 82,1  | —   | 87   |
| siedlecki .....  | 3083   | 39,7  | 24,5  | 10,1   | 282   | 64,5  | 32,3  | 55   |
| sierpecki .....  | 4278   | 51,4  | 19,1  | 22,8   | 52  | 76,9  | —   | 53   |
| sochaczewski .....   | 3709   | 43,5  | 16,7  | 10,5   | 804   | 45,9  | 54,0  | 183  |
| sokołowski .....   | 2662   | 45,0  | 25,3  | 11,0   | 110   | 78,2  | 5,5   | 165  |
| szydłowiecki .....   | 5219   | 56,3  | 15,9  | 34,4   | 41  | 95,1  | —   | 22   |
| warszawski zachodni  | 3001   | 41,5  | 10,6  | 5,6  | 362   | 41,2  | 29,8  | 232  |
| węgrowski .....  | 3572   | 46,7  | 24,7  | 13,8   | 92  | 87,0  | —   | 53   |
| wołomiński .....   | 11615  | 46,6  | 14,3  | 15,2   | 411   | 54,3  | 26,5  | 235  |
| wyszkowski .....   | 3172   | 28,2  | 24,8  | 10,6   | 328   | 99,1  | —   | 149  |
| zwoleński .....  | 3185   | 46,9  | 24,5  | 20,5   | 14  | 100,0   | —   | 13   |
| żuromiński .....   | 3662   | 49,8  | 20,6  | 21,5   | 61  | 37,7  | —   | 17   |
| żyrardowski .....  | 4168   | 47,1  | 16,5  | 15,4   | 67  | 94,0  | 6,0   | 86   |
| <i>Miasta na prawach powiatu:<br/>Cities with powiat status:</i> |  |   |   |  |   |   |   |  |
| Ostrołęka .....  | 3748   | 51,1  | 13,0  | 14,9   | 166   | 59,0  | 30,1  | 171  |
| Płock .....  | 7541   | 43,4  | 12,8  | 12,0   | 1107  | 43,3  | 33,8  | 392  |
| Radom .....  | 18553  | 51,3  | 10,0  | 20,2   | 944   | 74,4  | 9,7   | 465  |
| Siedlce .....  | 3314   | 45,5  | 11,0  | 9,2  | 802   | 58,4  | 26,7  | 234  |
| m.st. Warszawa .....   | 48840  | 44,2  | 6,4   | 4,2  | 27400   | 36,3  | 47,7  | 5677   |

<sup>a</sup> Stan w dniu 31 XII. <sup>b</sup> Liczeni tylko jeden raz w grupie czynnika przeważającego, tzn. mającego największe szkodliwe znaczenie na danym stanowisku pracy. <sup>c</sup> Bez wypadków w gospodarstwach indywidualnych w rolnictwie.

<sup>a</sup> As of 31 XII. <sup>b</sup> Listed only once by predominant factor, i.e., the factor having the most hazardous effect at a given work post. <sup>c</sup> Excluding accidents in private farms in agriculture.

## Dział I. Pracujący

### Chapter I. Employment

## Wyniki badań – synteza

### Results of surveys – synthesis

Według stanu w końcu grudnia 2014 r. liczba pracujących w gospodarce narodowej w województwie mazowieckim wyniosła 1489,8 tys. osób i była o 43,0 tys., tj. o 3,0% większa w odniesieniu do 2013 r. Pracujący w województwie stanowili 16,8% tej populacji w kraju (przed rokiem 16,7%).

Sektor prywatny skupiał 65,6% ogółu pracujących w województwie. W porównaniu z rokiem poprzednim liczba pracujących w sektorze prywatnym zwiększyła się o 38,7 tys. osób, tj. o 4,1%, natomiast w sektorze publicznym zwiększyła się o 4,3 tys., tj. o 0,8%.

Kobiety stanowiły 52,4% ogółu pracujących (o 0,2 p. proc. więcej niż w roku poprzednim). W miastach koncentrowało się 85,9% wszystkich pracujących w województwie.

W stosunku do poprzedniego roku wzrost liczby pracujących zanotowano w 38 (z 42) powiatach województwa, w tym największy w powiecie grójeckim (o 9,9%), plockim (o 6,6%) i siedleckim (o 6,5%). W 4 powiatach liczba pracujących zmniejszyła się, w powiecie: m. Płock (o 2,1%), nowodworskim (o 1,2%), m. Ostrołęka (o 0,8%) i powiecie ostrołęckim (o 0,5%)

W 2014 r. w strukturze pracujących według sekcji dominował handel; naprawa pojazdów samochodowych oraz przetwórstwo przemysłowe; udział pracujących w tych sekcjach w ogólnej liczbie pracujących w województwie wyniósł odpowiednio 16,5% i 15,4%. Stosunkowo duży odsetek stanowili pracujący w edukacji (11,2%), administracji publicznej i obronie narodowej; obowiązkowych zabezpieczeniach społecznych (8,1%), w transporcie i gospodarce magazynowej (6,9%), działalności finansowej i ubezpieczeniowej (6,7%), a także opiece zdrowotnej i pomocy społecznej oraz działalności profesjonalnej, naukowej i technicznej (po 6,3%).

Do powiatów o największym udziale pracujących w handlu; naprawie pojazdów samochodowych należały: warszawski zachodni, piaseczyński i pruszkowski (odpowiednio: 30,6%, 28,6% i 27,1% ogółu pracujących w danym powiecie), a w przetwórstwie przemysłowym: mławski, nowodworski oraz garwoliński (odpowiednio: 41,1%, 38,7% i 38,0%).

W końcu grudnia 2014 r. w województwie mazowieckim na 1000 ludności przypadało średnio 279 pracujących (w kraju — 230). Najwyższym wskaźnikiem charakteryzowały się powiaty: m.st. Warszawa (480), m. Płock (360), m. Siedlce (315), m. Ostrołęka (305), a także warszawski zachodni (300), pruszkowski (246) oraz m. Radom (242). Najmniejsza liczba pracujących na 1000 ludności wystąpiła w powiatach: ostrołęckim (88), radomskim (95), przysuskim (98), plockim (100), oraz żuromińskim (103).

Według stanu w końcu grudnia 2014 r. liczba osób zatrudnionych na podstawie stosunku pracy wyniosła 2022,1 tys., tj. o 54,6 tys. (o 2,8%) więcej niż w 2013 r. W zbiorowości tych osób zatrudnieni w pełnym wymiarze czasu pracy stanowili 91,4%. Wśród pełnozatrudnionych przeważali mężczyźni (51,5%), a wśród niepełnozatrudnionych — kobiety (65,8%).

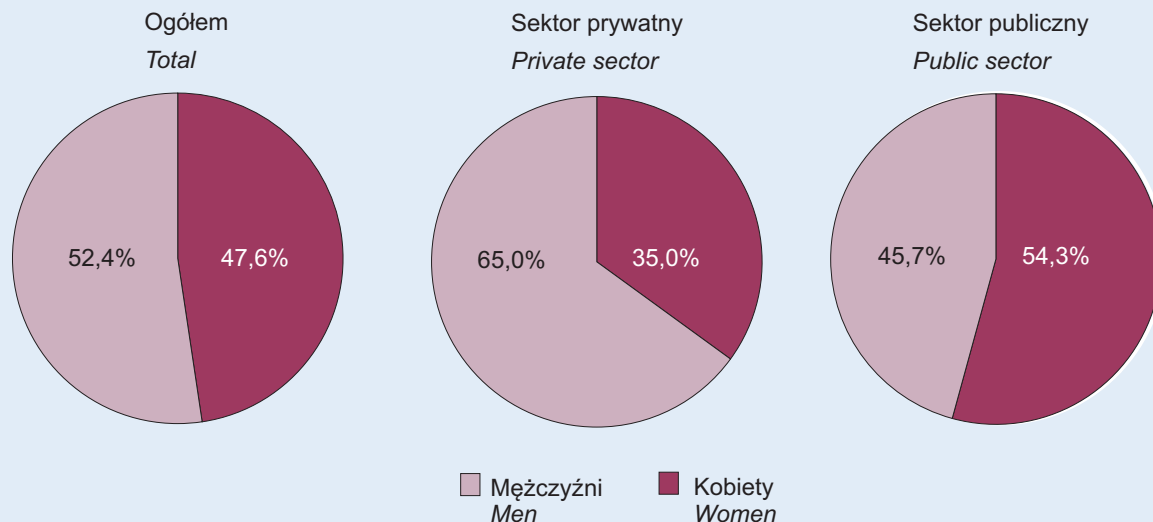
W 2014 r. liczba przyjęć do pracy była większa niż liczba zwolnień z pracy (392,8 tys. wobec 355,8 tys.). Współczynnik przyjęć wyniósł 21,5%, a współczynnik zwolnień — 19,5% (w roku poprzednim odpowiednio 20,1% i 18,6%). W liczbie przyjętych do pracy osoby podejmujące pierwszą pracę stanowiły 15,8%. Wśród tych osób odsetek absolwentów szkół (wyższych, policealnych, średnich i zasadniczych zawodowych) kształtował się na poziomie 67,1%. W ogólnej liczbie zwolnień osoby zwolnione przez zakład pracy stanowiły 13,1%, a w drodze wypowiedzenia przez pracownika — 12,7%. Udział osób zwolnionych z powodu przejścia na emeryturę, rentę z tytułu niezdolności do pracy oraz rehabilitację wyniósł 3,6%.

## STRUKTURA PRACUJĄCYCH<sup>a</sup> WEDŁUG PŁCI W 2014 R.

Stan w dniu 31 XII

### EMPLOYED PERSONS<sup>a</sup> BY SEX IN 2014

As of 31 XII

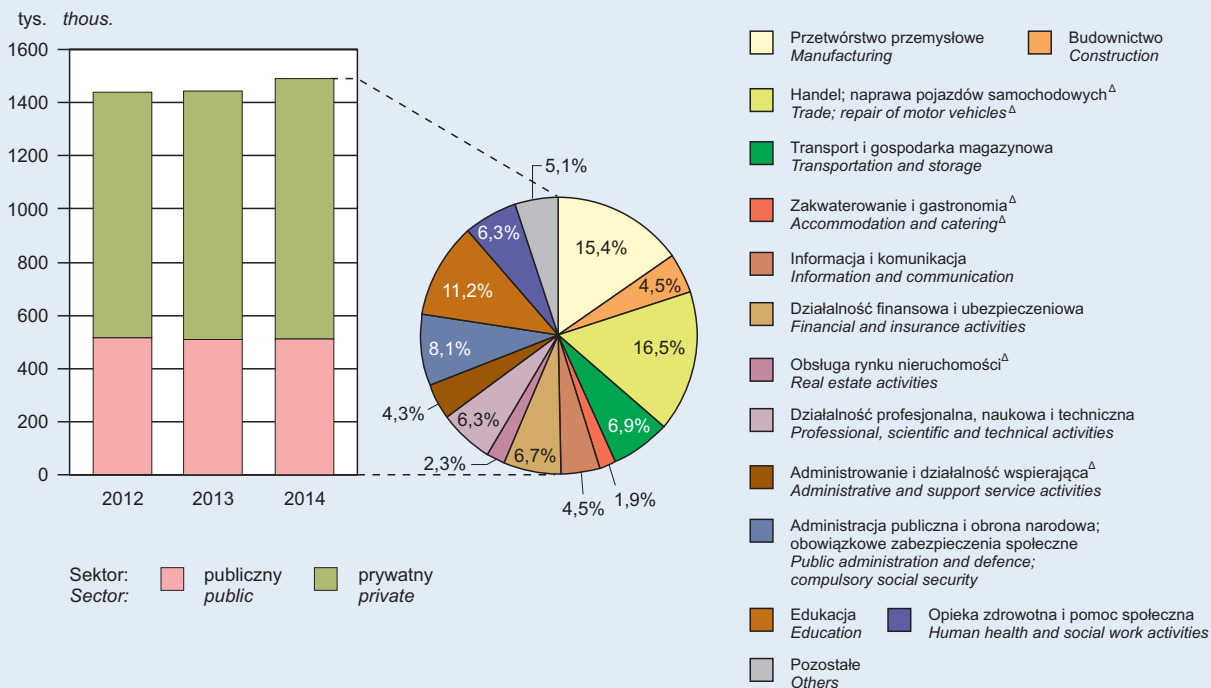


## PRACUJĄCY<sup>a</sup> WEDŁUG SEKTORÓW WŁASNOŚCI I SEKCJI

Stan w dniu 31 XII

### EMPLOYED PERSONS<sup>a</sup> BY OWNERSHIP SECTORS AND SECTIONS

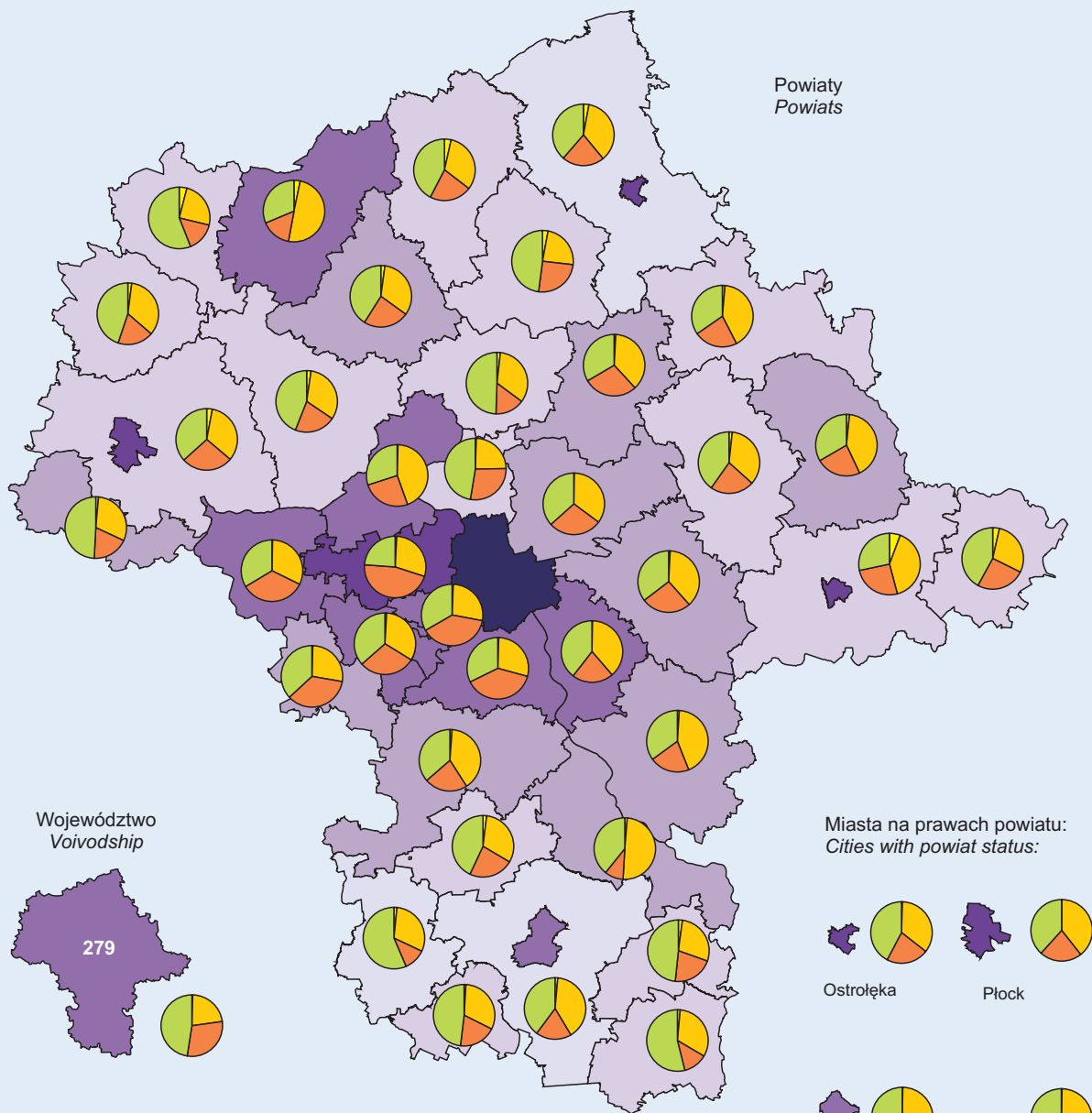
As of 31 XII



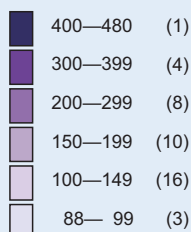
<sup>a</sup> Według faktycznego miejsca pracy i rodzaju działalności; bez podmiotów gospodarczych o liczbie pracujących do 9 osób oraz gospodarstw indywidualnych w rolnictwie.

<sup>a</sup> By actual workplace and kind of activity; excluding economic entities employing up to 9 persons as well as private farms in agriculture.

**PRACUJĄCY<sup>a</sup> W POWIATACH W 2014 R.**  
 Stan w dniu 31 XII  
**EMPLOYED PERSONS<sup>a</sup> IN POWIATS IN 2014**  
 As of 31 XII



Na 1000 ludności:  
 Per 1000 population:



Struktura według rodzajów działalności:  
 Structure by kind of activities:



- 1 rolnictwo, leśnictwo, łowiectwo i rybactwo  
*agriculture, forestry and fishing*
- 2 przemysł i budownictwo  
*industry and construction*
- 3 handel; naprawa pojazdów samochodowych<sup>Δ</sup>;  
 transport i gospodarka magazynowa; zakwaterowanie  
 i gastronomia<sup>Δ</sup>; informacja i komunikacja  
*trade; repair of motor vehicles<sup>Δ</sup>; transportation and  
 storage; accommodation and catering<sup>Δ</sup>; information  
 and communication*
- 4 działalność finansowa i ubezpieczeniowa; obsługa  
 rynku nieruchomości<sup>Δ</sup> oraz pozostałe usługi  
*financial and insurance activities; real estate activities  
 and other services*

W nawiasach podano liczbę powiatów.  
 Number of powiats is given in brackets.

<sup>a</sup> Według faktycznego miejsca pracy i rodzaju działalności; bez podmiotów gospodarczych o liczbie pracujących do 9 osób oraz gospodarstw indywidualnych w rolnictwie

<sup>a</sup> By actual workplace and kind of activity; excluding economic entities employing up to 9 persons as well as private farms in agriculture.

TABL. 1. **PRACUJĄCY<sup>a</sup> W 2014 R.**  
Stan w dniu 31 XII  
**EMPLOYED PERSONS<sup>a</sup> IN 2014**  
As of 31 XII

| WYSZCZEGÓLNIENIE<br>SPECIFICATION   | Ogółem<br>Grand total |                                       | Miasta<br>Urban areas |                                       | Wieś<br>Rural areas |                                       |
|---|-----------------------|---------------------------------------|-----------------------|---------------------------------------|---------------------|---------------------------------------|
|   | ogółem<br>grand total | w tym<br>kobiety<br>of which<br>women | razem<br>total        | w tym<br>kobiety<br>of which<br>women | razem<br>total      | w tym<br>kobiety<br>of which<br>women |
| <b>OGÓŁEM</b> .....   | <b>1489754</b>        | <b>780034</b>                         | <b>1279114</b>        | <b>678751</b>                         | <b>210640</b>       | <b>101283</b>                         |
| <b>TOTAL</b>  |                       |                                       |                       |                                       |                     |                                       |
| sektor publiczny .....  | 512261                | 332944                                | 452023                | 289146                                | 60238               | 43798                                 |
| <i>public sector</i>  |                       |                                       |                       |                                       |                     |                                       |
| sektor prywatny .....   | 977493                | 447090                                | 827091                | 389605                                | 150402              | 57485                                 |
| <i>private sector</i>   |                       |                                       |                       |                                       |                     |                                       |
| Rolnictwo, leśnictwo, łowiectwo i rybactwo ...                                  | 8021                  | 3951                                  | 2851                  | 1434                                  | 5170                | 2517                                  |
| <i>Agriculture, forestry and fishing</i>  |                       |                                       |                       |                                       |                     |                                       |
| Przemysł .....  | 266122                | 92592                                 | 197543                | 69461                                 | 68579               | 23131                                 |
| <i>Industry</i>   |                       |                                       |                       |                                       |                     |                                       |
| w tym przetwórstwo przemysłowe .....  | 229020                | 83276                                 | 166128                | 61156                                 | 62892               | 22120                                 |
| <i>of which manufacturing</i>   |                       |                                       |                       |                                       |                     |                                       |
| Budownictwo .....   | 66529                 | 10713                                 | 58065                 | 9748                                  | 8464                | 965                                   |
| <i>Construction</i>   |                       |                                       |                       |                                       |                     |                                       |
| Handel; naprawa pojazdów samochodowych <sup>Δ</sup> .....                       | 245507                | 128788                                | 206941                | 111974                                | 38566               | 16814                                 |
| <i>Trade; repair of motor vehicles<sup>Δ</sup></i>                              |                       |                                       |                       |                                       |                     |                                       |
| Transport i gospodarka magazynowa .....   | 103125                | 30538                                 | 84765                 | 26300                                 | 18360               | 4238                                  |
| <i>Transportation and storage</i>   |                       |                                       |                       |                                       |                     |                                       |
| Zakwaterowanie i gastronomia <sup>Δ</sup> .....                                 | 27862                 | 16714                                 | 24489                 | 14409                                 | 3373                | 2305                                  |
| <i>Accommodation and catering<sup>Δ</sup></i>                                   |                       |                                       |                       |                                       |                     |                                       |
| Informacja i komunikacja .....  | 66587                 | 28009                                 | 65889                 | 27744                                 | 698                 | 265                                   |
| <i>Information and communication</i>  |                       |                                       |                       |                                       |                     |                                       |
| Działalność finansowa i ubezpieczeniowa ...                                     | 99981                 | 60944                                 | 97800                 | 59175                                 | 2181                | 1769                                  |
| <i>Financial and insurance activities</i>                                       |                       |                                       |                       |                                       |                     |                                       |
| Obsługa rynku nieruchomości <sup>Δ</sup> .....                                  | 34657                 | 20485                                 | 33233                 | 19726                                 | 1424                | 759                                   |
| <i>Real estate activities</i>   |                       |                                       |                       |                                       |                     |                                       |
| Działalność profesjonalna, naukowa i techniczna .....                           | 93841                 | 54321                                 | 89828                 | 52029                                 | 4013                | 2292                                  |
| <i>Professional, scientific and technical activities</i>                        |                       |                                       |                       |                                       |                     |                                       |
| Administrowanie i działalność wspierająca <sup>Δ</sup> ...                      | 64529                 | 30546                                 | 60595                 | 28799                                 | 3934                | 1747                                  |
| <i>Administrative and support service activities</i>                            |                       |                                       |                       |                                       |                     |                                       |
| Administracja publiczna i obrona narodowa; obowiązkowe zabezpieczenia społeczne | 121152                | 77572                                 | 112322                | 72112                                 | 8830                | 5460                                  |
| <i>Public administration and defence; compulsory social security</i>            |                       |                                       |                       |                                       |                     |                                       |
| Edukacja .....  | 166809                | 129006                                | 131776                | 99397                                 | 35033               | 29609                                 |
| <i>Education</i>  |                       |                                       |                       |                                       |                     |                                       |
| Opieka zdrowotna i pomoc społeczna .....  | 94406                 | 78140                                 | 85341                 | 70570                                 | 9065                | 7570                                  |
| <i>Human health and social work activities</i>                                  |                       |                                       |                       |                                       |                     |                                       |
| Działalność związana z kulturą, rozrywką i rekreacją .....                      | 23290                 | 13803                                 | 21154                 | 12302                                 | 2136                | 1501                                  |
| <i>Arts, entertainment and recreation</i>                                       |                       |                                       |                       |                                       |                     |                                       |
| Pozostałe <sup>b</sup> .....  | 7119                  | 3800                                  | 6305                  | 3459                                  | 814                 | 341                                   |
| <i>Others<sup>b</sup></i>   |                       |                                       |                       |                                       |                     |                                       |

<sup>a</sup> Według faktycznego miejsca pracy i rodzaju działalności; bez podmiotów gospodarczych o liczbie pracujących do 9 osób oraz gospodarstw indywidualnych w rolnictwie. <sup>b</sup> Łącznie sekcje: „Pozostała działalność usługowa”, „Gospodarstwa domowe zatrudniające pracowników oraz wytwarzające produkty na własne potrzeby<sup>Δ</sup>” i „Organizacje i zespoły eksterytorialne”.

<sup>a</sup> By actual workplace and kind of activity; excluding economic entities employing up to 9 persons as well as private farms in agriculture. <sup>b</sup> Including sections: „Other service activities”, „Activities of households as employers and products-producing activities of households for own use<sup>Δ</sup>” and „Activities of extraterritorial organisations and bodies”.

TABL. 2. **PRACUJĄCY<sup>a</sup> WEDŁUG WYBRANYCH SEKCJI I POWIATÓW W 2014 R.**  
Stan w dniu 31 XII  
**EMPLOYED PERSONS<sup>a</sup> BY SELECTED SECTIONS AND POWIATS IN 2014**  
As of 31 XII

| WYSZCZEGÓLNIENIE<br>SPECIFICATION                        | Ogółem<br>Total | W tym Of which                               |  |                       |  |
|--|-----------------|--|--|-----------------------|--|
|  |                 | przetwórstwo<br>przemysłowe<br>manufacturing | handel; naprawa<br>pojazdów<br>samochodowych <sup>Δ</sup><br>trade; repair of<br>motor vehicles <sup>Δ</sup> | edukacja<br>education | opieka zdrowotna<br>i pomoc społeczna<br>human health and<br>social work activi-<br>ties |
| <b>WOJEWÓDZTWO.....<br/>VOIVODSHIP</b>                   | <b>1489754</b>  | <b>229020</b>                                | <b>245507</b>  | <b>166809</b>         | <b>94406</b>   |
| Powiaty:<br>Powiats:                                     |                 |  |  |                       |  |
| białobrzeski.....  | 3516            | 860  | 524  | 721                   | 193  |
| ciechanowski.....  | 17399           | 4517   | 2595   | 2226                  | 1848   |
| garwoliński.....   | 16916           | 6430   | 2503   | 2909                  | 1162   |
| gostyniński.....   | 7130            | 1477   | 911  | 991                   | 1340   |
| grodziski.....   | 19396           | 5564   | 2680   | 2105                  | 979  |
| grójecki.....  | 17675           | 6120   | 2799   | 2198                  | 1185   |
| kozienicki.....  | 10624           | 2151   | 693  | 1319                  | 1076   |
| legionowski.....   | 15070           | 2217   | 2537   | 2982                  | 866  |
| lipski.....  | 3938            | 1101   | 345  | 768                   | 762  |
| łosicki.....   | 3978            | 838  | 508  | 779                   | 257  |
| makowski.....  | 5323            | 944  | 792  | 1036                  | 593  |
| miński.....  | 22930           | 6791   | 3972   | 3688                  | 1574   |
| mławski.....   | 15007           | 6170   | 1552   | 1735                  | 876  |
| nowodworski.....   | 17271           | 6684   | 2356   | 1752                  | 766  |
| ostrołęcki.....  | 7758            | 2431   | 777  | 1787                  | 322  |
| ostrowski.....   | 11016           | 3933   | 1270   | 1559                  | 680  |
| otwocki.....   | 26381           | 8429   | 2780   | 3051                  | 2849   |
| piaseczyński.....  | 40963           | 8860   | 11731  | 4669                  | 2414   |
| płocki.....  | 11086           | 2633   | 2112   | 2184                  | 706  |
| płoński.....   | 12447           | 3201   | 1976   | 1961                  | 1333   |
| pruszkowski.....   | 39174           | 7632   | 10604  | 3751                  | 2338   |
| przasnyski.....  | 7712            | 2030   | 777  | 1244                  | 920  |
| przysuski.....   | 4204            | 969  | 246  | 966                   | 451  |
| pułtuski.....  | 6563            | 1684   | 823  | 1407                  | 790  |
| radomski.....  | 14347           | 4736   | 1732   | 2994                  | 1228   |
| siedlecki.....   | 9636            | 2811   | 1133   | 1623                  | 191  |
| sierpecki.....   | 6990            | 1792   | 609  | 1230                  | 607  |
| sochaczewski.....  | 18193           | 4897   | 3438   | 2090                  | 1029   |
| sokołowski.....  | 10240           | 3724   | 1721   | 1336                  | 778  |
| szydłowiecki.....  | 4222            | 1008   | 557  | 855                   | 376  |
| warszawski zachodni.....                                 | 33549           | 7642   | 10256  | 2598                  | 1014   |
| węgrowski.....   | 8300            | 2376   | 1451   | 1445                  | 624  |
| wołomiński.....  | 36016           | 9539   | 7397   | 5163                  | 2391   |
| wyszkowski.....  | 12828           | 3672   | 2193   | 1809                  | 966  |
| zwoleński.....   | 3880            | 824  | 509  | 774                   | 367  |
| żuromiński.....  | 4117            | 706  | 535  | 992                   | 532  |
| żyrardowski.....   | 13616           | 2731   | 2003   | 1679                  | 741  |
| Miasta na prawach powiatu:<br>Cities with powiat status: |                 |  |  |                       |  |
| Ostrołęka.....   | 16071           | 3235   | 2129   | 2032                  | 1551   |
| Płock.....   | 44050           | 12161  | 6277   | 4581                  | 3340   |
| Radom.....   | 52593           | 11660  | 8770   | 7165                  | 5743   |
| Siedlce.....   | 24132           | 5683   | 3568   | 3851                  | 2208   |
| m.st. Warszawa.....                                      | 833497          | 56157  | 133366   | 76804                 | 44440  |

<sup>a</sup> Notka patrz na str. 41.

<sup>a</sup> See footnote on page 41.

TABL. 3. **PRACUJĄCY<sup>a</sup> WEDŁUG RODZAJÓW DZIAŁALNOŚCI I POWIATÓW W 2014 R.**  
Stan w dniu 31 XII  
**EMPLOYED PERSONS<sup>a</sup> BY KIND OF ACTIVITIES AND POWIATS IN 2014**  
As of 31 XII

| WYSZCZEGÓLNIENIE<br>SPECIFICATION             | Ogółem<br>Total | Rolnictwo, leśnictwo,<br>łowiectwo i rybactwo<br>Agriculture, forestry<br>and fishing | Przemysł<br>i budownictwo<br>Industry and construction | Handel; naprawa pojazdów samochodowych <sup>Δ</sup> ; transport i gospodarka magazynowa; zakwaterowanie i gastronomia <sup>Δ</sup> ; informacja i komunikacja<br>Trade; repair of motor vehicles <sup>Δ</sup> ; transportation and storage; accommodation and catering <sup>Δ</sup> ; information and communication | Działalność finansowa i ubezpieczeniowa; obsługa rynku nieruchomości <sup>Δ</sup> oraz pozostałe usługi<br>Financial and insurance activities; real estate activities and other services |
|---|-----------------|---|--|---|--|
| <b>OGÓŁEM<br/>TOTAL</b>                       |                 |   |  |   |  |
| <b>WOJEWÓDZTWO .....</b><br><b>VOIVODSHIP</b> | <b>1489754</b>  | <b>8021</b>   | <b>332651</b>  | <b>443081</b>   | <b>706001</b>  |
| Powiaty:<br>Powiats:                          |                 |   |  |   |  |
| białobrzeski .....                            | 3516            | 68  | 1109   | 826   | 1513   |
| ciechanowski .....                            | 17399           | 372   | 5710   | 4174  | 7143   |
| garwoliński .....                             | 16916           | 174   | 7277   | 3543  | 5922   |
| gostyniński .....                             | 7130            | 103   | 2174   | 1348  | 3505   |
| grodziski .....                               | 19396           | 174   | 6382   | 5768  | 7072   |
| grójecki .....                                | 17675           | 204   | 7032   | 4016  | 6423   |
| kozienicki .....                              | 10624           | 139   | 5274   | 1045  | 4166   |
| legionowski .....                             | 15070           | 77  | 3655   | 4195  | 7143   |
| lipski .....                                  | 3938            | 58  | 1261   | 498   | 2121   |
| łosicki .....                                 | 3978            | 141   | 1145   | 1021  | 1671   |
| makowski .....                                | 5323            | 155   | 1272   | 1343  | 2553   |
| miński .....                                  | 22930           | 190   | 8616   | 6012  | 8112   |
| mławski .....                                 | 15007           | 488   | 7453   | 2371  | 4695   |
| nowodworski .....                             | 17271           | 81  | 7607   | 4410  | 5173   |
| ostrołęcki .....                              | 7758            | 226   | 2801   | 1735  | 2996   |
| ostrowski .....                               | 11016           | 153   | 4524   | 2525  | 3814   |
| otwocki .....                                 | 26381           | 84  | 10123  | 5764  | 10410  |
| piaseczyński .....                            | 40963           | 216   | 11768  | 15767   | 13212  |
| płocki .....                                  | 11086           | 330   | 3681   | 3013  | 4062   |
| płoński .....                                 | 12447           | 287   | 4007   | 2676  | 5477   |
| pruszkowski .....                             | 39174           | 248   | 10710  | 15171   | 13045  |
| przasnyski .....                              | 7712            | 271   | 2462   | 1710  | 3269   |
| przysuski .....                               | 4204            | 67  | 1279   | 486   | 2372   |
| pułtuski .....                                | 6563            | 119   | 2189   | 1008  | 3247   |
| radomski .....                                | 14347           | 208   | 5736   | 2693  | 5710   |
| siedlecki .....                               | 9636            | 550   | 3874   | 2485  | 2727   |
| sierpecki .....                               | 6990            | 143   | 2396   | 1316  | 3135   |
| sochaczewski .....                            | 18193           | 68  | 5807   | 6209  | 6109   |
| sokołowski .....                              | 10240           | 166   | 4234   | 2424  | 3416   |
| sztydlowiecki .....                           | 4222            | 41  | 1327   | 823   | 2031   |

<sup>a</sup> Notka patrz na str. 41.

<sup>a</sup> See footnote on page 41.

TABL. 3. **PRACUJĄCY<sup>a</sup> WEDŁUG RODZAJÓW DZIAŁALNOŚCI I POWIATÓW W 2014 R. (cd.)**  
Stan w dniu 31 XII  
**EMPLOYED PERSONS<sup>a</sup> BY KIND OF ACTIVITIES AND POWIATS IN 2014 (cont.)**  
As of 31 XII

| WYSZCZEGÓLNIENIE<br>SPECIFICATION                           | Ogółem<br>Total | Rolnictwo, leśnictwo,<br>łowiectwo i rybactwo<br>Agriculture, forestry<br>and fishing | Przemysł<br>i budownictwo<br>Industry and con-<br>struction | Handel; naprawa po-<br>jazdów samocho-<br>dowych <sup>Δ</sup> ; transport i go-<br>spodarka magazyno-<br>wa; zakwaterowanie i<br>gastronomia <sup>Δ</sup> ; infor-<br>macja i komunikacja<br>Trade; repair of motor<br>vehicles <sup>Δ</sup> ; transporta-<br>tion and storage; ac-<br>commodation and ca-<br>tering <sup>Δ</sup> ; information<br>and communication | Działalność finanso-<br>wa i ubezpieczenio-<br>wa; obsługa rynku<br>nieruchomości <sup>Δ</sup> oraz<br>pozostałe usługi<br>Financial and insur-<br>ance activities; real<br>estate activities and<br>other services |
|---|-----------------|---|---|--|---|
| <b>O G Ó Ł E M (dok.)</b><br><b>T O T A L (cont.)</b>       |                 |   |   |  |   |
| Powiaty (dok.):<br>Powiats (cont.):                         |                 |   |   |  |   |
| warszawski zachodni   | 33549           | 280   | 9775  | 15497  | 7997  |
| węgrowski .....   | 8300            | 143   | 2898  | 1923   | 3336  |
| wołomiński.....   | 36016           | 104   | 12559   | 10169  | 13184   |
| wyszkowski .....  | 12828           | 113   | 4784  | 3643   | 4288  |
| zwoleński .....   | 3880            | 82  | 1100  | 822  | 1876  |
| żuromiński.....   | 4117            | 166   | 1019  | 627  | 2305  |
| żyrardowski .....   | 13616           | 66  | 3711  | 4819   | 5020  |
| Miasta na prawach<br>powiatu:<br>Cities with powiat status: |                 |   |   |  |   |
| Ostrołęka.....  | 16071           | 81  | 5634  | 3561   | 6795  |
| Płock .....   | 44050           | 70  | 17279   | 9835   | 16866   |
| Radom .....   | 52593           | 163   | 16625   | 13050  | 22755   |
| Siedlce .....   | 24132           | 100   | 7341  | 6140   | 10551   |
| m.st. Warszawa.....   | 833497          | 1052  | 107041  | 266620   | 458784  |
| w tym KOBIETY<br>of which WOMEN                             |                 |   |   |  |   |
| <b>WOJEWÓDZTWO .....</b><br><b>VOIVODSHIP</b>               | <b>780034</b>   | <b>3951</b>   | <b>103305</b>   | <b>204049</b>  | <b>468729</b>   |
| Powiaty:<br>Powiats:  |                 |   |   |  |   |
| białobrzeski .....  | 1956            | 31  | 404   | 372  | 1149  |
| ciechanowski.....   | 9213            | 143   | 1895  | 1877   | 5298  |
| garwoliński .....   | 9482            | 64  | 2946  | 1916   | 4556  |
| gostyniński .....   | 3888            | 46  | 635   | 645  | 2562  |
| grodziski.....  | 9456            | 98  | 2385  | 2235   | 4738  |
| grójecki.....   | 8727            | 110   | 1928  | 1957   | 4732  |
| kozienicki .....  | 4751            | 67  | 1000  | 630  | 3054  |
| legionowski.....  | 8702            | 31  | 1032  | 2317   | 5322  |
| lipski .....  | 2172            | 31  | 266   | 268  | 1607  |
| łosicki .....   | 2095            | 88  | 386   | 378  | 1243  |
| makowski .....  | 3063            | 87  | 398   | 540  | 2038  |
| miński.....   | 11856           | 80  | 2600  | 2910   | 6266  |
| mławski .....   | 8187            | 206   | 3383  | 1084   | 3514  |

<sup>a</sup> Notka patrz na str. 41.

<sup>a</sup> See footnote on page 41.



TABL. 3. **PRACUJĄCY<sup>a</sup> WEDŁUG RODZAJÓW DZIAŁALNOŚCI I POWIATÓW W 2014 R. (dok.)**  
Stan w dniu 31 XII  
**EMPLOYED PERSONS<sup>a</sup> BY KIND OF ACTIVITIES AND POWIATS IN 2014 (cont.)**  
As of 31 XII

| WYSZCZEGÓLNIENIE<br>SPECIFICATION | Ogółem<br>Total | Rolnictwo, leśnictwo,<br>łowiectwo i rybactwo<br>Agriculture, forestry<br>and fishing | Przemysł<br>i budownictwo<br>Industry and con-<br>struction | Handel; naprawa po-<br>jazdów samochodowych <sup>Δ</sup> ; transport i go-<br>spodarka magazynowa; zakwaterowanie i<br>gastronomia <sup>Δ</sup> ; informacja i komunikacja<br>Trade; repair of motor<br>vehicles <sup>Δ</sup> ; transporta-<br>tion and storage; ac-<br>commodation and ca-<br>tering <sup>Δ</sup> ; information<br>and communication | Działalność finansowa i ubezpieczenio-<br>wa; obsługa rynku nieruchomości <sup>Δ</sup> oraz<br>pozostałe usługi<br>Financial and insur-<br>ance activities; real<br>estate activities and<br>other services |
|-----------------------------------|-----------------|---|---|---|---|
|-----------------------------------|-----------------|---|---|---|---|

w tym KOBIETY (dok.)  
of which WOMEN (cont.)

|   |        |     |       |        |        |
|---|--------|-----|-------|--------|--------|
| Powiaty (dok.):<br>Powiats (cont.):                         |        |     |       |        |        |
| nowodworski .....   | 9077   | 33  | 3308  | 1835   | 3901   |
| ostrolęcki .....  | 3821   | 103 | 764   | 713    | 2241   |
| ostrowski .....   | 5655   | 73  | 1540  | 1107   | 2935   |
| otwocki .....   | 13538  | 42  | 3417  | 2709   | 7370   |
| piaseczyński .....  | 20784  | 99  | 4228  | 7055   | 9402   |
| płocki .....  | 5634   | 166 | 1039  | 1285   | 3144   |
| płoński .....   | 6866   | 161 | 1220  | 1337   | 4148   |
| pruszkowski .....   | 18520  | 155 | 3217  | 6075   | 9073   |
| przasnyski .....  | 4033   | 114 | 741   | 657    | 2521   |
| przysuski .....   | 2402   | 28  | 398   | 262    | 1714   |
| pułtuski .....  | 4097   | 58  | 969   | 550    | 2520   |
| radomski .....  | 7524   | 80  | 1642  | 1268   | 4534   |
| siedlecki .....   | 4268   | 251 | 995   | 870    | 2152   |
| sierpecki .....   | 3656   | 88  | 733   | 489    | 2346   |
| sochaczewski .....  | 8478   | 53  | 1646  | 2600   | 4179   |
| sokołowski .....  | 5663   | 104 | 1806  | 1116   | 2637   |
| szydłowiecki .....  | 2300   | 10  | 359   | 412    | 1519   |
| warszawski zachodni   | 15387  | 135 | 3313  | 6439   | 5500   |
| węgrowski .....   | 4310   | 85  | 599   | 999    | 2627   |
| włomiński .....   | 19009  | 42  | 4518  | 4586   | 9863   |
| wyszkowski .....  | 6475   | 39  | 1638  | 1434   | 3364   |
| zwoleński .....   | 2164   | 42  | 360   | 333    | 1429   |
| żuromiński .....  | 2413   | 100 | 259   | 293    | 1761   |
| żyrardowski .....   | 6963   | 30  | 1335  | 2017   | 3581   |
| Miasta na prawach<br>powiatu:<br>Cities with powiat status: |        |     |       |        |        |
| Ostrolęka .....   | 8074   | 46  | 1213  | 1803   | 5012   |
| Płock .....   | 20618  | 33  | 3897  | 4655   | 12033  |
| Radom .....   | 27488  | 74  | 5029  | 6264   | 16121  |
| Siedlce .....   | 12418  | 50  | 2044  | 2896   | 7428   |
| m.st. Warszawa .....  | 444851 | 575 | 31820 | 124861 | 287595 |

<sup>a</sup> Notka patrz na str. 41.

<sup>a</sup> See footnote on page 41.

TABL. 4. **PRACUJĄCY<sup>a</sup> WEDŁUG PŁCI, POWIATÓW I GMIN W 2014 R.**  
Stan w dniu 31 XII  
**EMPLOYED PERSONS<sup>a</sup> BY SEX, POWIATS AND GMINAS IN 2014**  
As of 31 XII

| WYSZCZEGÓLNIENIE<br>SPECIFICATION            | Ogółem<br>Total | Mężczyźni<br>Males | Kobiety<br>Females | WYSZCZEGÓLNIENIE<br>SPECIFICATION                | Ogółem<br>Total | Mężczyźni<br>Males | Kobiety<br>Females |
|--|-----------------|--------------------|--------------------|--|-----------------|--------------------|--------------------|
| <b>WOJEWÓDZTWO.....</b><br><b>VOIVODSHIP</b> | <b>1489754</b>  | <b>709720</b>      | <b>780034</b>      | <b>Powiat grodziski (dok.)</b><br><b>(cont.)</b> |                 |                    |                    |
| <b>Powiat białobrzegi .....</b>              | <b>3516</b>     | <b>1560</b>        | <b>1956</b>        | gm. w. Baranów .....                             | 387             | 184                | 203                |
| gm. m-w. Białobrzegi .....                   | 1927            | 839                | 1088               | gm. w. Jaktorów .....                            | 1080            | 594                | 486                |
| gm. m-w. Wyśmierzyce....                     | 288             | 148                | 140                | gm. w. Żabia Wola .....                          | 1720            | 935                | 785                |
| gm. w. Promna .....                          | 427             | 233                | 194                | <b>Powiat grójecki.....</b>                      | <b>17675</b>    | <b>8948</b>        | <b>8727</b>        |
| gm. w. Radzanów .....                        | 130             | 31                 | 99                 | gm. m-w. Grójec.....                             | 7081            | 3922               | 3159               |
| gm. w. Stara Błotnica.....                   | 397             | 174                | 223                | gm. m-w. Mogielnica .....                        | 1048            | 480                | 568                |
| gm. w. Stromiec.....                         | 347             | 135                | 212                | gm. m-w. Nowe Miasto<br>nad Pilicą .....         | 1316            | 605                | 711                |
| <b>Powiat ciechanowski .....</b>             | <b>17399</b>    | <b>8186</b>        | <b>9213</b>        | gm. m-w. Warka.....                              | 2541            | 1264               | 1277               |
| m. Ciechanów.....                            | 12759           | 5707               | 7052               | gm. w. Belsk Duży .....                          | 2981            | 1472               | 1509               |
| gm. m-w. Głinojeck.....                      | 940             | 552                | 388                | gm. w. Błędów .....                              | 736             | 322                | 414                |
| gm. w. Ciechanów .....                       | 1352            | 741                | 611                | gm. w. Chynów .....                              | 744             | 310                | 434                |
| gm. w. Gołymin-Ośrodek                       | 299             | 157                | 142                | gm. w. Goszczyn.....                             | 270             | 91                 | 179                |
| gm. w. Grudusk .....                         | 233             | 110                | 123                | gm. w. Jasieniec .....                           | 387             | 162                | 225                |
| gm. w. Ojrzeń .....                          | 307             | 159                | 148                | gm. w. Pniewy.....                               | 571             | 320                | 251                |
| gm. w. Opinogóra Górna                       | 378             | 129                | 249                | <b>Powiat kozienicki .....</b>                   | <b>10624</b>    | <b>5873</b>        | <b>4751</b>        |
| gm. w. Regimin.....                          | 224             | 109                | 115                | gm. m-w. Kozienice.....                          | 8399            | 4899               | 3500               |
| gm. w. Sońsk.....                            | 907             | 522                | 385                | gm. w. Garbatka-Letnisko                         | 765             | 432                | 333                |
| <b>Powiat garwoliński .....</b>              | <b>16916</b>    | <b>7434</b>        | <b>9482</b>        | gm. w. Głowaczów .....                           | 342             | 128                | 214                |
| m. Garwolin .....                            | 7158            | 2813               | 4345               | gm. w. Gniewoszów .....                          | 162             | 44                 | 118                |
| m. Łaskarzew .....                           | 816             | 350                | 466                | gm. w. Grabów nad Pilicą                         | 321             | 155                | 166                |
| gm. m-w. Pilawa .....                        | 1902            | 1072               | 830                | gm. w. Magnuszew .....                           | 425             | 160                | 265                |
| gm. m-w. Żelechów .....                      | 1057            | 421                | 636                | gm. w. Sieciechów .....                          | 210             | 55                 | 155                |
| gm. w. Borowie .....                         | 196             | 49                 | 147                | <b>Powiat legionowski .....</b>                  | <b>15070</b>    | <b>6368</b>        | <b>8702</b>        |
| gm. w. Garwolin.....                         | 1871            | 1042               | 829                | m. Legionowo .....                               | 7566            | 2729               | 4837               |
| gm. w. Górzno .....                          | 390             | 127                | 263                | gm. m-w. Serock.....                             | 1514            | 555                | 959                |
| gm. w. Łaskarzew.....                        | 367             | 136                | 231                | gm. w. Jabłonna.....                             | 1613            | 684                | 929                |
| gm. w. Maciejowice .....                     | 591             | 294                | 297                | gm. w. Nieporęt.....                             | 2453            | 1381               | 1072               |
| gm. w. Miastków Kościelny                    | 377             | 169                | 208                | gm. w. Wieliszew .....                           | 1924            | 1019               | 905                |
| gm. w. Parysów .....                         | 308             | 116                | 192                | <b>Powiat lipski .....</b>                       | <b>3938</b>     | <b>1766</b>        | <b>2172</b>        |
| gm. w. Sobolew .....                         | 1123            | 568                | 555                | gm. m-w. Lipsko.....                             | 2695            | 1359               | 1336               |
| gm. w. Trojanów .....                        | 355             | 110                | 245                | gm. w. Chotcza .....                             | 78              | 16                 | 62                 |
| gm. w. Wilga.....                            | 405             | 167                | 238                | gm. w. Ciepiałów.....                            | 307             | 131                | 176                |
| <b>Powiat gostyniński .....</b>              | <b>7130</b>     | <b>3242</b>        | <b>3888</b>        | gm. w. Rzeczników .....                          | 190             | 46                 | 144                |
| m. Gostynin .....                            | 5426            | 2644               | 2782               | gm. w. Sienno .....                              | 393             | 122                | 271                |
| gm. w. Gostynin.....                         | 722             | 296                | 426                | gm. w. Solec nad Wisłą...                        | 275             | 92                 | 183                |
| gm. w. Pacyna .....                          | 248             | 66                 | 182                | <b>Powiat łosicki .....</b>                      | <b>3978</b>     | <b>1883</b>        | <b>2095</b>        |
| gm. w. Sanniki .....                         | 529             | 171                | 358                | gm. m-w. Łosice.....                             | 2530            | 1231               | 1299               |
| gm. w. Szczawin Kościelny                    | 205             | 65                 | 140                | gm. w. Huszlew.....                              | 269             | 123                | 146                |
| <b>Powiat grodziski .....</b>                | <b>19396</b>    | <b>9940</b>        | <b>9456</b>        | gm. w. Olszanka .....                            | 214             | 97                 | 117                |
| m. Milanówek .....                           | 2336            | 960                | 1376               | gm. w. Platerów .....                            | 271             | 117                | 154                |
| m. Podkowa Leśna.....                        | 606             | 223                | 383                | gm. w. Sarnaki .....                             | 378             | 192                | 186                |
| gm. m-w. Grodzisk Ma-<br>zowiecki.....       | 13267           | 7044               | 6223               | gm. w. Stara Kornica.....                        | 316             | 123                | 193                |

<sup>a</sup> Notka patrz na str. 41.

<sup>a</sup> See footnote on page 41.

TABL. 4. **PRACUJĄCY<sup>a</sup> WEDŁUG PŁCI, POWIATÓW I GMIN W 2014 R. (cd.)**  
Stan w dniu 31 XII  
**EMPLOYED PERSONS<sup>a</sup> BY SEX, POWIATS AND GMINAS IN 2014 (cont.)**  
As of 31 XII

| WYSZCZEGÓLNIENIE<br>SPECIFICATION | Ogółem<br>Total | Mężczyźni<br>Males | Kobiety<br>Females | WYSZCZEGÓLNIENIE<br>SPECIFICATION           | Ogółem<br>Total | Mężczyźni<br>Males | Kobiety<br>Females |
|-----------------------------------|-----------------|--------------------|--------------------|---|-----------------|--------------------|--------------------|
| <b>Powiat makowski.....</b>       | <b>5323</b>     | <b>2260</b>        | <b>3063</b>        | <b>Powiat ostrołęcki (dok.)<br/>(cont.)</b> |                 |                    |                    |
| m. Maków Mazowiecki.....          | 2586            | 1073               | 1513               | gm. w. Goworowo.....                        | 448             | 125                | 323                |
| gm. m-w. Różan.....               | 627             | 300                | 327                | gm. w. Kadzidło.....                        | 702             | 244                | 458                |
| gm. w. Czerwonka.....             | 171             | 57                 | 114                | gm. w. Lelis.....                           | 427             | 208                | 219                |
| gm. w. Karniewo.....              | 280             | 109                | 171                | gm. w. Łyse.....                            | 1770            | 1127               | 643                |
| gm. w. Krasnosielc.....           | 410             | 144                | 266                | gm. w. Olszewo-Borki.....                   | 824             | 410                | 414                |
| gm. w. Młynarze.....              | 233             | 135                | 98                 | gm. w. Rzekuń.....                          | 1265            | 777                | 488                |
| gm. w. Płoniawy-Bramura.....      | 416             | 177                | 239                | gm. w. Troszyn.....                         | 313             | 133                | 180                |
| gm. w. Rzewnie.....               | 185             | 76                 | 109                | <b>Powiat ostrowski.....</b>                | <b>11016</b>    | <b>5361</b>        | <b>5655</b>        |
| gm. w. Sypniewo.....              | 213             | 101                | 112                | m. Ostrow Mazowiecka..                      | 6895            | 3487               | 3408               |
| gm. w. Szelków.....               | 202             | 88                 | 114                | gm. m-w. Brok.....                          | 189             | 72                 | 117                |
| <b>Powiat miński.....</b>         | <b>22930</b>    | <b>11074</b>       | <b>11856</b>       | gm. w. Andrzejewo.....                      | 198             | 64                 | 134                |
| m. Mińsk Mazowiecki.....          | 10882           | 5329               | 5553               | gm. w. Boguty-Pianki.....                   | 109             | 31                 | 78                 |
| m. Sulejów.....                   | 2818            | 1468               | 1350               | gm. w. Małkinia Górna.....                  | 1872            | 1003               | 869                |
| gm. m-w. Halinów.....             | 1530            | 788                | 742                | gm. w. Nur.....                             | 151             | 58                 | 93                 |
| gm. m-w. Kałuszyn.....            | 915             | 395                | 520                | gm. w. Ostrow Mazowiecka                    | 894             | 406                | 488                |
| gm. m-w. Mrozy.....               | 749             | 218                | 531                | gm. w. Stary Lubotyń.....                   | 117             | 18                 | 99                 |
| gm. w. Ceglów.....                | 598             | 202                | 396                | gm. w. Szulborze Wielkie                    | 63              | 27                 | 36                 |
| gm. w. Dębe Wielkie.....          | 1081            | 581                | 500                | gm. w. Wąsewo.....                          | 245             | 80                 | 165                |
| gm. w. Dobrze.....                | 466             | 270                | 196                | gm. w. Zaręby Kościelne                     | 283             | 115                | 168                |
| gm. w. Jakubów.....               | 283             | 110                | 173                | <b>Powiat otwocki.....</b>                  | <b>26381</b>    | <b>12843</b>       | <b>13538</b>       |
| gm. w. Latowicz.....              | 430             | 194                | 236                | m. Józefów.....                             | 4218            | 1940               | 2278               |
| gm. w. Mińsk Mazowiecki           | 1899            | 958                | 941                | m. Otwock.....                              | 9103            | 3397               | 5706               |
| gm. w. Siennica.....              | 669             | 248                | 421                | gm. m-w. Karczew.....                       | 4171            | 2239               | 1932               |
| gm. w. Stanisławów.....           | 610             | 313                | 297                | gm. w. Celestynów.....                      | 2418            | 1580               | 838                |
| <b>Powiat mławski.....</b>        | <b>15007</b>    | <b>6820</b>        | <b>8187</b>        | gm. w. Kolbiel.....                         | 1103            | 543                | 560                |
| m. Mława.....                     | 10638           | 4649               | 5989               | gm. w. Osieck.....                          | 338             | 205                | 133                |
| gm. w. Dzierzgowo.....            | 165             | 60                 | 105                | gm. w. Sobienie-Jeziory..                   | 424             | 172                | 252                |
| gm. w. Lipowiec Kościelny         | 455             | 188                | 267                | gm. w. Wiązowna.....                        | 4606            | 2767               | 1839               |
| gm. w. Radzanów.....              | 337             | 194                | 143                | <b>Powiat piaseczyński.....</b>             | <b>40963</b>    | <b>20179</b>       | <b>20784</b>       |
| gm. w. Strzegowo.....             | 436             | 204                | 232                | gm. m-w. Góra Kalwaria..                    | 5033            | 2460               | 2573               |
| gm. w. Stupsk.....                | 485             | 215                | 270                | gm. m-w. Konstancin-<br>-Jeziorna.....      | 5034            | 2181               | 2853               |
| gm. w. Szeńsk.....                | 448             | 202                | 246                | gm. m-w. Piaseczno.....                     | 20754           | 10067              | 10687              |
| gm. w. Szydłowo.....              | 622             | 335                | 287                | gm. m-w. Tarczyn.....                       | 1472            | 772                | 700                |
| gm. w. Wiecznia Kościelna         | 929             | 512                | 417                | gm. w. Lesznowola.....                      | 8176            | 4497               | 3679               |
| gm. w. Wiśniewo.....              | 492             | 261                | 231                | gm. w. Prażmów.....                         | 494             | 202                | 292                |
| <b>Powiat nowodworski.....</b>    | <b>17271</b>    | <b>8194</b>        | <b>9077</b>        | <b>Powiat płocki.....</b>                   | <b>11086</b>    | <b>5452</b>        | <b>5634</b>        |
| m. Nowy Dwór Mazowiecki           | 8539            | 3744               | 4795               | gm. m-w. Drobin.....                        | 1199            | 507                | 692                |
| gm. m-w. Nasielsk.....            | 2383            | 1132               | 1251               | gm. m-w. Gąbin.....                         | 1118            | 502                | 616                |
| gm. m-w. Zakroczym.....           | 881             | 329                | 552                | gm. m-w. Wyszogród.....                     | 594             | 191                | 403                |
| gm. w. Czosnów.....               | 4105            | 2365               | 1740               | gm. w. Bielsk.....                          | 1287            | 651                | 636                |
| gm. w. Leoncin.....               | 693             | 339                | 354                | gm. w. Bodzanów.....                        | 586             | 206                | 380                |
| gm. w. Pomiechówek.....           | 670             | 285                | 385                | gm. w. Brudzeń Duży.....                    | 478             | 190                | 288                |
| <b>Powiat ostrołęcki.....</b>     | <b>7758</b>     | <b>3937</b>        | <b>3821</b>        | gm. w. Bulkowo.....                         | 306             | 125                | 181                |
| gm. m-w. Myszyniec.....           | 783             | 301                | 482                | gm. w. Łąck.....                            | 652             | 335                | 317                |
| gm. w. Baranowo.....              | 550             | 259                | 291                | gm. w. Mała Wieś.....                       | 408             | 145                | 263                |
| gm. w. Czarnia.....               | 283             | 146                | 137                |   |                 |                    |                    |
| gm. w. Czerwin.....               | 393             | 207                | 186                |   |                 |                    |                    |

<sup>a</sup> Notka patrz na str. 41.

<sup>a</sup> See footnote on page 41.

TABL. 4. **PRACUJĄCY<sup>a</sup> WEDŁUG PŁCI, POWIATÓW I GMIN W 2014 R. (cd.)**  
Stan w dniu 31 XII  
**EMPLOYED PERSONS<sup>a</sup> BY SEX, POWIATS AND GMINAS IN 2014 (cont.)**  
As of 31 XII

| WYSZCZEGÓLNIENIE<br>SPECIFICATION       | Ogółem<br>Total | Mężczyźni<br>Males | Kobiety<br>Females | WYSZCZEGÓLNIENIE<br>SPECIFICATION | Ogółem<br>Total | Mężczyźni<br>Males | Kobiety<br>Females |
|---|-----------------|--------------------|--------------------|-----------------------------------|-----------------|--------------------|--------------------|
| <b>Powiat płocki (dok.)<br/>(cont.)</b> |                 |                    |                    | <b>Powiat pułtuski.....</b>       | <b>6563</b>     | <b>2466</b>        | <b>4097</b>        |
| gm. w. Nowy Duninów .....               | 209             | 101                | 108                | gm. m-w. Pułtusk .....            | 4614            | 1876               | 2738               |
| gm. w. Radzanowo .....                  | 626             | 347                | 279                | gm. w. Gzy.....                   | 581             | 185                | 396                |
| gm. w. Stubice .....                    | 312             | 132                | 180                | gm. w. Obryte .....               | 373             | 87                 | 286                |
| gm. w. Stupno.....                      | 1502            | 1047               | 455                | gm. w. Pokrzywnica .....          | 211             | 63                 | 148                |
| gm. w. Stara Biała .....                | 1468            | 873                | 595                | gm. w. Świercze.....              | 182             | 46                 | 136                |
| gm. w. Staroźreby.....                  | 341             | 100                | 241                | gm. w. Winnica.....               | 424             | 171                | 253                |
| <b>Powiat płoński .....</b>             | <b>12447</b>    | <b>5581</b>        | <b>6866</b>        | gm. w. Zatory .....               | 178             | 38                 | 140                |
| m. Płońsk .....                         | 7152            | 3019               | 4133               | <b>Powiat radomski .....</b>      | <b>14347</b>    | <b>6823</b>        | <b>7524</b>        |
| m. Raciąż .....                         | 1014            | 512                | 502                | m. Pionki .....                   | 3072            | 1344               | 1728               |
| gm. w. Baboszewo .....                  | 831             | 513                | 318                | gm. m-w. Iłża .....               | 1537            | 536                | 1001               |
| gm. w. Czerwińsk nad<br>Wisłą.....      | 409             | 159                | 250                | gm. m-w. Skaryszew .....          | 1487            | 818                | 669                |
| gm. w. Dzierżążnia .....                | 122             | 24                 | 98                 | gm. w. Gózd.....                  | 477             | 167                | 310                |
| gm. w. Joniec .....                     | 131             | 34                 | 97                 | gm. w. Jastrzębia .....           | 461             | 243                | 218                |
| gm. w. Naruszewo .....                  | 408             | 238                | 170                | gm. w. Jedlińsk .....             | 1606            | 918                | 688                |
| gm. w. Nowe Miasto .....                | 338             | 131                | 207                | gm. w. Jedlnia-Letnisko...        | 843             | 344                | 499                |
| gm. w. Płońsk .....                     | 674             | 338                | 336                | gm. w. Kowala .....               | 933             | 419                | 514                |
| gm. w. Raciąż .....                     | 348             | 137                | 211                | gm. w. Pionki .....               | 579             | 281                | 298                |
| gm. w. Sochocin .....                   | 457             | 223                | 234                | gm. w. Przytyk.....               | 512             | 244                | 268                |
| gm. w. Załuski .....                    | 563             | 253                | 310                | gm. w. Wierzbica.....             | 988             | 500                | 488                |
| <b>Powiat przysuski.....</b>            | <b>39174</b>    | <b>20654</b>       | <b>18520</b>       | gm. w. Wolanów.....               | 991             | 525                | 466                |
| m. Piastów.....                         | 2497            | 1157               | 1340               | gm. w. Zakrzew.....               | 861             | 484                | 377                |
| m. Pruszków.....                        | 15311           | 7508               | 7803               | <b>Powiat siedlecki .....</b>     | <b>9636</b>     | <b>5368</b>        | <b>4268</b>        |
| gm. m-w. Brwinów .....                  | 3851            | 1949               | 1902               | gm. m-w. Mordy .....              | 378             | 159                | 219                |
| gm. w. Michałowice .....                | 5094            | 3243               | 1851               | gm. w. Domanice .....             | 147             | 55                 | 92                 |
| gm. w. Nadarzyn.....                    | 4847            | 2848               | 1999               | gm. w. Korczew.....               | 141             | 59                 | 82                 |
| gm. w. Raszyn .....                     | 7574            | 3949               | 3625               | gm. w. Kotuń.....                 | 746             | 316                | 430                |
| <b>Powiat przasnyski .....</b>          | <b>7712</b>     | <b>3679</b>        | <b>4033</b>        | gm. w. Mokobody .....             | 289             | 104                | 185                |
| m. Przasnysz.....                       | 4853            | 2289               | 2564               | gm. w. Paprotnia.....             | 240             | 98                 | 142                |
| gm. m-w. Chorzele .....                 | 1324            | 644                | 680                | gm. w. Przesmyki .....            | 107             | 22                 | 85                 |
| gm. w. Czernice Borowe                  | 195             | 83                 | 112                | gm. w. Siedlce .....              | 4551            | 2989               | 1562               |
| gm. w. Jednorozec .....                 | 381             | 147                | 234                | gm. w. Skórzec .....              | 519             | 262                | 257                |
| gm. w. Krasne .....                     | 182             | 60                 | 122                | gm. w. Suchożebry .....           | 806             | 462                | 344                |
| gm. w. Krzynowłoga Mała                 | 217             | 81                 | 136                | gm. w. Wiśniew .....              | 673             | 376                | 297                |
| gm. w. Przasnysz .....                  | 560             | 375                | 185                | gm. w. Wodynie .....              | 203             | 41                 | 162                |
| <b>Powiat przysuski .....</b>           | <b>4204</b>     | <b>1802</b>        | <b>2402</b>        | gm. w. Zbuczyn.....               | 836             | 425                | 411                |
| gm. m-w. Przysucha .....                | 2436            | 1063               | 1373               | <b>Powiat sierpecki .....</b>     | <b>6990</b>     | <b>3334</b>        | <b>3656</b>        |
| gm. w. Borkowice .....                  | 292             | 99                 | 193                | m. Sierpc .....                   | 5189            | 2703               | 2486               |
| gm. w. Gielniów .....                   | 350             | 173                | 177                | gm. w. Gozdowo .....              | 288             | 85                 | 203                |
| gm. w. Klwów .....                      | 180             | 77                 | 103                | gm. w. Mochowo .....              | 454             | 244                | 210                |
| gm. w. Odrzywół.....                    | 304             | 109                | 195                | gm. w. Rościszewo .....           | 121             | 27                 | 94                 |
| gm. w. Potworów .....                   | 250             | 138                | 112                | gm. w. Sierpc.....                | 395             | 165                | 230                |
| gm. w. Rusinów .....                    | 128             | 25                 | 103                | gm. w. Szczutowo .....            | 211             | 35                 | 176                |
| gm. w. Wieniawa .....                   | 264             | 118                | 146                | gm. w. Zawidz.....                | 332             | 75                 | 257                |

<sup>a</sup> Notka patrz na str. 41.

<sup>a</sup> See footnote on page 41.

TABL. 4. **PRACUJĄCY<sup>a</sup> WEDŁUG PŁCI, POWIATÓW I GMIN W 2014 R. (dok.)**  
Stan w dniu 31 XII  
**EMPLOYED PERSONS<sup>a</sup> BY SEX, POWIATS AND GMINAS IN 2014 (cont.)**  
As of 31 XII

| WYSZCZEGÓLNIENIE<br>SPECIFICATION     | Ogółem<br>Total | Mężczyźni<br>Males | Kobiety<br>Females | WYSZCZEGÓLNIENIE<br>SPECIFICATION | Ogółem<br>Total | Mężczyźni<br>Males | Kobiety<br>Females |
|---------------------------------------|-----------------|--------------------|--------------------|-----------------------------------|-----------------|--------------------|--------------------|
| <b>Powiat sochaczewski ....</b>       | <b>18193</b>    | <b>9715</b>        | <b>8478</b>        | <b>Powiat wołomiński .....</b>    | <b>36016</b>    | <b>17007</b>       | <b>19009</b>       |
| m. Sochaczew .....                    | 9634            | 4695               | 4939               | m. Kobyłka .....                  | 2616            | 1242               | 1374               |
| gm. w. Brochów .....                  | 526             | 357                | 169                | m. Marki .....                    | 5424            | 2810               | 2614               |
| gm. w. Iłów .....                     | 732             | 406                | 326                | m. Ząbki .....                    | 4462            | 2002               | 2460               |
| gm. w. Młodzieszyn .....              | 337             | 135                | 202                | m. Zielonka .....                 | 3978            | 2168               | 1810               |
| gm. w. Nowa Sucha .....               | 488             | 276                | 212                | gm. m-w. Radzymin .....           | 5353            | 2723               | 2630               |
| gm. w. Rybno .....                    | 170             | 63                 | 107                | gm. m-w. Tłuszcz .....            | 1525            | 712                | 813                |
| gm. w. Sochaczew .....                | 2685            | 1698               | 987                | gm. m-w. Wołomin .....            | 9599            | 3956               | 5643               |
| gm. w. Teresin .....                  | 3621            | 2085               | 1536               | gm. w. Dąbrówka .....             | 1343            | 732                | 611                |
| <b>Powiat sokołowski .....</b>        | <b>10240</b>    | <b>4577</b>        | <b>5663</b>        | gm. w. Jadów .....                | 442             | 163                | 279                |
| m. Sokołów Podlaski .....             | 6970            | 3127               | 3843               | gm. w. Klembów .....              | 753             | 292                | 461                |
| gm. m-w. Kosów Lacki .....            | 889             | 434                | 455                | gm. w. Poświętne .....            | 368             | 150                | 218                |
| gm. w. Bielany .....                  | 362             | 148                | 214                | gm. w. Strachówka .....           | 153             | 57                 | 96                 |
| gm. w. Cerańów .....                  | 152             | 78                 | 74                 | <b>Powiat wyszkowski .....</b>    | <b>12828</b>    | <b>6353</b>        | <b>6475</b>        |
| gm. w. Jabłonna Lacka ....            | 666             | 218                | 448                | gm. m-w. Wyszaków .....           | 9985            | 5097               | 4888               |
| gm. w. Repki .....                    | 292             | 126                | 166                | gm. w. Brańszczyk .....           | 685             | 264                | 421                |
| gm. w. Sabnie .....                   | 254             | 153                | 101                | gm. w. Długosiodło .....          | 375             | 118                | 257                |
| gm. w. Sokołów Podlaski               | 463             | 234                | 229                | gm. w. Rząśnik .....              | 608             | 412                | 196                |
| gm. w. Sterdyń .....                  | 192             | 59                 | 133                | gm. w. Somianka .....             | 711             | 310                | 401                |
| <b>Powiat szydłowiecki .....</b>      | <b>4222</b>     | <b>1922</b>        | <b>2300</b>        | gm. w. Zabrodzie .....            | 464             | 152                | 312                |
| gm. m-w. Szydłowiec .....             | 2828            | 1333               | 1495               | <b>Powiat zwoleński .....</b>     | <b>3880</b>     | <b>1716</b>        | <b>2164</b>        |
| gm. w. Chlewiska .....                | 313             | 116                | 197                | gm. m-w. Zwoleń .....             | 2539            | 1158               | 1381               |
| gm. w. Jastrząb .....                 | 325             | 162                | 163                | gm. w. Kazanów .....              | 285             | 113                | 172                |
| gm. w. Mirów .....                    | 178             | 47                 | 131                | gm. w. Policzna .....             | 366             | 163                | 203                |
| gm. w. Orońsko .....                  | 578             | 264                | 314                | gm. w. Przytyk .....              | 428             | 163                | 265                |
| <b>Powiat warszawski zach.</b>        | <b>33549</b>    | <b>18162</b>       | <b>15387</b>       | gm. w. Tczów .....                | 262             | 119                | 143                |
| gm. m-w. Błonie .....                 | 8441            | 4321               | 4120               | <b>Powiat żuromiński .....</b>    | <b>4117</b>     | <b>1704</b>        | <b>2413</b>        |
| gm. m-w. Łomianki .....               | 7015            | 3582               | 3433               | gm. m-w. Biezuń .....             | 457             | 217                | 240                |
| gm. m-w. Ożarów Mazo-<br>wiecki ..... | 11158           | 6532               | 4626               | gm. m-w. Żuromin .....            | 2638            | 1158               | 1480               |
| gm. w. Izabelin .....                 | 2006            | 1077               | 929                | gm. w. Kuczbork-Osada ..          | 303             | 98                 | 205                |
| gm. w. Kampinos .....                 | 633             | 341                | 292                | gm. w. Lubowidz .....             | 375             | 125                | 250                |
| gm. w. Leszno .....                   | 1716            | 933                | 783                | gm. w. Lutocin .....              | 184             | 47                 | 137                |
| gm. w. Stare Babice .....             | 2580            | 1376               | 1204               | gm. w. Siemiątkowo .....          | 160             | 59                 | 101                |
| <b>Powiat węgrowski .....</b>         | <b>8300</b>     | <b>3990</b>        | <b>4310</b>        | <b>Powiat żyrardowski .....</b>   | <b>13616</b>    | <b>6653</b>        | <b>6963</b>        |
| m. Węgrów .....                       | 4787            | 2598               | 2189               | m. Żyrardów .....                 | 6654            | 2741               | 3913               |
| gm. m-w. Łochów .....                 | 1481            | 599                | 882                | gm. m-w. Mszczonów .....          | 4708            | 2902               | 1806               |
| gm. w. Grębków .....                  | 209             | 60                 | 149                | gm. w. Puszcza Mariańska          | 490             | 204                | 286                |
| gm. w. Korytnica .....                | 290             | 121                | 169                | gm. w. Radziejowice .....         | 1172            | 551                | 621                |
| gm. w. Liw .....                      | 395             | 201                | 194                | gm. w. Wiskitki .....             | 592             | 255                | 337                |
| gm. w. Miedzna .....                  | 281             | 111                | 170                | <b>Powiat m. Ostrołęka .....</b>  | <b>16071</b>    | <b>7997</b>        | <b>8074</b>        |
| gm. w. Sadowne .....                  | 389             | 163                | 226                | <b>Powiat m. Płock .....</b>      | <b>44050</b>    | <b>23432</b>       | <b>20618</b>       |
| gm. w. Stoczek .....                  | 279             | 97                 | 182                | <b>Powiat m. Radom .....</b>      | <b>52593</b>    | <b>25105</b>       | <b>27488</b>       |
| gm. w. Wierzbo .....                  | 189             | 40                 | 149                | <b>Powiat m. Siedlce .....</b>    | <b>24132</b>    | <b>11714</b>       | <b>12418</b>       |
|                                       |                 |                    |                    | <b>Powiat m.st. Warszawa</b>      | <b>833497</b>   | <b>388646</b>      | <b>444851</b>      |

<sup>a</sup> Notka patrz na str. 41.

<sup>a</sup> See footnote on page 41.

**TABL. 5. PRACUJĄCY W PORZE NOCNEJ, EMERYCI I RENCIŚCI, NIEPEŁNOSPRAWNI ORAZ CUDZOZIEMCY W 2014 R.**  
 Stan w dniu 31 XII  
*PERSONS WORKING SHIFT HOURS, RETIREES AND PENSIONERS, DISABLED PERSONS AS WELL AS FOREIGNERS IN 2014*  
 As of 31 XII

| WYSZCZEGÓLNIENIE<br>SPECIFICATION  | Pracujący Employed persons                                    |                                 |   |                                 |                                     |                                 |                           |                                 |
|--|---|---------------------------------|---|---------------------------------|-------------------------------------|---------------------------------|---------------------------|---------------------------------|
|  | osoby pracujące w porze nocnej<br>persons working shift hours |                                 | emeryci i renciści<br>retirees and pensioners |                                 | niepełnosprawni<br>disabled persons |                                 | cudzoziemcy<br>foreigners |                                 |
|  | ogółem<br>total   | w tym kobiety<br>of which women | ogółem<br>total                               | w tym kobiety<br>of which women | ogółem<br>total                     | w tym kobiety<br>of which women | ogółem<br>total           | w tym kobiety<br>of which women |
| <b>OGÓŁEM</b> .....<br><b>TOTAL</b>  | <b>246059</b>   | <b>90759</b>                    | <b>45919</b>                                  | <b>20817</b>                    | <b>41849</b>                        | <b>18815</b>                    | <b>10199</b>              | <b>3542</b>                     |
| sektor publiczny.....<br><i>public sector</i>  | 112681  | 41849                           | 20598   | 11589                           | 9955                                | 6430                            | 828                       | 380                             |
| sektor prywatny.....<br><i>private sector</i>  | 133378  | 46111                           | 25321   | 9228                            | 31894                               | 12385                           | 9371                      | 3162                            |
| Rolnictwo, leśnictwo, łowiectwo i rybactwo.....<br><i>Agriculture, forestry and fishing</i>  | 85  | 17                              | 162   | 100                             | 42                                  | 9                               | 11                        | #                               |
| Przemysł.....<br><i>Industry</i>   | 71528   | 20078                           | 6363  | 2434                            | 8732                                | 4010                            | 837                       | 262                             |
| w tym przetwórstwo przemysłowe.....<br><i>of which manufacturing</i>   | 61085   | 19842                           | 5790  | 2268                            | 8067                                | 3752                            | 794                       | 255                             |
| Budownictwo.....<br><i>Construction</i>  | 1961  | 67                              | 1160  | 253                             | 667                                 | 228                             | 145                       | #                               |
| Handel; naprawa pojazdów samochodowych <sup>Δ</sup> .....<br><i>Trade; repair of motor vehicles<sup>Δ</sup></i>  | 27536   | 12900                           | 4654  | 2254                            | 5526                                | 2385                            | 2703                      | 1084                            |
| Transport i gospodarka magazynowa.....<br><i>Transportation and storage</i>  | 71515   | 19669                           | 2013  | 400                             | 1640                                | 789                             | 978                       | 47                              |
| Zakwaterowanie i gastronomia <sup>Δ</sup> .....<br><i>Accommodation and catering<sup>Δ</sup></i>   | 4407  | 2349                            | 588   | 308                             | 845                                 | 463                             | 424                       | 102                             |
| Informacja i komunikacja.....<br><i>Information and communication</i>  | 7460  | 2204                            | 634   | 296                             | 780                                 | 392                             | 1219                      | 441                             |
| Działalność finansowa i ubezpieczeniowa.....<br><i>Financial and insurance activities</i>  | 2331  | 1383                            | 955   | 504                             | 1051                                | 644                             | 613                       | 157                             |
| Obsługa rynku nieruchomości <sup>Δ</sup> .....<br><i>Real estate activities</i>  | 683   | 105                             | 1339  | 707                             | 535                                 | 271                             | 78                        | 18                              |
| Działalność profesjonalna, naukowa i techniczna.....<br><i>Professional, scientific and technical activities</i>   | 4900  | 3450                            | 3415  | 1557                            | 1204                                | 640                             | 1605                      | 589                             |
| Administrowanie i działalność wspierająca <sup>Δ</sup> .....<br><i>Administrative and support service activities</i>   | 14675   | 4398                            | 7774  | 1481                            | 13412                               | 3807                            | 660                       | 352                             |
| Administracja publiczna i obrona narodowa; obowiązkowe zabezpieczenia społeczne.....<br><i>Public administration and defence; compulsory social security</i> | 6066  | 626                             | 3081  | 1460                            | 2606                                | 1716                            | 31                        | 14                              |
| Edukacja.....<br><i>Education</i>  | 2740  | 526                             | 8671  | 5319                            | 1236                                | 800                             | 675                       | 334                             |
| Opieka zdrowotna i pomoc społeczna.....<br><i>Human health and social work activities</i>  | 26910   | 21989                           | 3695  | 2896                            | 2807                                | 2196                            | 137                       | 91                              |
| Działalność związana z kulturą, rozrywką i rekreacją.....<br><i>Arts, entertainment and recreation</i>   | 2332  | 904                             | 1189  | 712                             | 545                                 | 322                             | 67                        | 25                              |
| Pozostała działalność usługowa<br><i>Other service activities</i>  | 930   | 94                              | 226   | 136                             | 221                                 | 143                             | 16                        | 13                              |

TABL. 6. **ZATRUDNIENI<sup>a</sup> W 2014 R.**  
Stan w dniu 31 XII  
**PAID EMPLOYEES<sup>a</sup> IN 2014**  
As of 31 XII

| WYSZCZEGÓLNIENIE<br>SPECIFICATION   | Ogółem<br>Grand total |                                 | Pełnozatrudnieni<br>Full-time employees |                                 | Niepełnozatrudnieni<br>Part-time employees |                                 |
|---|-----------------------|---------------------------------|---|---------------------------------|--|---------------------------------|
|   | ogółem<br>grand total | w tym kobiety<br>of which women | razem<br>total                          | w tym kobiety<br>of which women | razem<br>total                             | w tym kobiety<br>of which women |
| <b>OGÓŁEM</b><br><b>TOTAL</b>   | <b>2022057</b>        | <b>1011725</b>                  | <b>1847850</b>                          | <b>897036</b>                   | <b>174207</b>                              | <b>114689</b>                   |
| sektor publiczny.....<br>public sector  | 710924                | 413342                          | 654069                                  | 373975                          | 56855                                      | 39367                           |
| sektor prywatny.....<br>private sector  | 1311133               | 598383                          | 1193781                                 | 523061                          | 117352                                     | 75322                           |
| Rolnictwo, leśnictwo, łowiectwo i rybactwo.....<br>Agriculture, forestry and fishing  | 7271                  | 3412                            | 5144                                    | 1690                            | 2127                                       | 1722                            |
| Przemysł.....<br>Industry   | 363096                | 123371                          | 352429                                  | 117683                          | 10667                                      | 5688                            |
| w tym przetwórstwo przemysłowe.....<br>of which manufacturing   | 299410                | 108842                          | 289557                                  | 103567                          | 9853                                       | 5275                            |
| Budownictwo.....<br>Construction  | 86609                 | 13851                           | 83943                                   | 12863                           | 2666                                       | 988                             |
| Handel; naprawa pojazdów samochodowych <sup>Δ</sup> .....<br>Trade; repair of motor vehicles <sup>Δ</sup>   | 328880                | 175066                          | 293321                                  | 147237                          | 35559                                      | 27829                           |
| Transport i gospodarka magazynowa.....<br>Transportation and storage  | 258376                | 93512                           | #                                       | #                               | #  | #                               |
| Zakwaterowanie i gastronomia <sup>Δ</sup> .....<br>Accommodation and catering <sup>Δ</sup>  | 36352                 | 22695                           | 28492                                   | 17608                           | 7860                                       | 5087                            |
| Informacja i komunikacja.....<br>Information and communication  | 102553                | 41632                           | 97690                                   | 38985                           | 4863                                       | 2647                            |
| Działalność finansowa i ubezpieczeniowa<br>Financial and insurance activities   | 128600                | 80335                           | 113134                                  | 71333                           | 15466                                      | 9002                            |
| Obsługa rynku nieruchomości <sup>Δ</sup> .....<br>Real estate activities  | 37728                 | 22231                           | 23683                                   | 13202                           | 14045                                      | 9029                            |
| Działalność profesjonalna, naukowa i techniczna.....<br>Professional, scientific and technical activities   | 117444                | 68469                           | 110156                                  | 64015                           | 7288                                       | 4454                            |
| Administrowanie i działalność wspierająca <sup>Δ</sup> .....<br>Administrative and support service activities   | 116514                | 50299                           | 101461                                  | 42787                           | 15053                                      | 7512                            |
| Administracja publiczna i obrona narodowa; obowiązkowe zabezpieczenia społeczne.....<br>Public administration and defence; compulsory social security | 137484                | 85896                           | 133472                                  | 83385                           | 4012                                       | 2511                            |
| Edukacja.....<br>Education  | 167064                | 129041                          | 143867                                  | 112213                          | 23197                                      | 16828                           |
| Opieka zdrowotna i pomoc społeczna....<br>Human health and social work activities   | 97393                 | 80520                           | 89680                                   | 74515                           | 7713                                       | 6005                            |
| Działalność związana z kulturą, rozrywką i rekreacją.....<br>Arts, entertainment and recreation   | 27072                 | 16046                           | 23738                                   | 13932                           | 3334                                       | 2114                            |
| Pozostała działalność usługowa.....<br>Other service activities   | 9404                  | 5237                            | #                                       | #                               | #  | #                               |

<sup>a</sup> Łącznie z sezonowymi i zatrudnionymi dorywczo.  
<sup>a</sup> Including seasonal and temporary paid employees.

TABL. 7. RUCH ZATRUDNIONYCH<sup>a</sup> W 2014 R.  
LABOUR TURNOVER<sup>a</sup> IN 2014

| WYSZCZEGÓLNIENIE<br>SPECIFICATION  | Przyjęcia do pracy<br>Hires                     |                                       | Zwolnienia z pracy<br>Terminations |                                       | Współczynnik przyjęć<br>Hire rate |                                       | Współczynnik zwolnień<br>Termination rate |                                       |
|--|---|---------------------------------------|------------------------------------|---------------------------------------|-----------------------------------|---------------------------------------|---|---------------------------------------|
|  | ogółem<br>total                                 | w tym<br>kobiety<br>of which<br>women | ogółem<br>total                    | w tym<br>kobiety<br>of which<br>women | ogółem<br>total                   | w tym<br>kobiety<br>of which<br>women | ogółem<br>total                           | w tym<br>kobiety<br>of which<br>women |
|  | w liczbach bezwzględnych<br>in absolute numbers |                                       |                                    |                                       | w %<br>in %                       |                                       |   |                                       |
| <b>OGÓŁEM</b> .....<br><b>TOTAL</b>  | <b>392786</b>                                   | <b>178354</b>                         | <b>355752</b>                      | <b>157165</b>                         | <b>21,5</b>                       | <b>19,9</b>                           | <b>19,5</b>                               | <b>17,5</b>                           |
| sektor publiczny.....<br>public sector   | 66062   | 35715                                 | 71657                              | 36523                                 | 9,7                               | 9,0                                   | 10,6                                      | 9,3                                   |
| sektor prywatny.....<br>private sector   | 326724  | 142639                                | 284095                             | 120642                                | 28,3                              | 28,0                                  | 24,6                                      | 23,7                                  |
| Rolnictwo, leśnictwo, łowiectwo i ry-<br>bactwo.....<br>Agriculture, forestry and fishing  | 812   | 220                                   | 803                                | 230                                   | 18,0                              | 16,0                                  | 17,8                                      | 16,7                                  |
| Przemysł.....<br>Industry  | 68395   | 24395                                 | 58613                              | 20748                                 | 19,7                              | 20,8                                  | 16,9                                      | 17,7                                  |
| w tym przetwórstwo przemysłowe<br>of which manufacturing   | 58830   | 21107                                 | 48875                              | 17362                                 | 20,8                              | 20,5                                  | 17,2                                      | 16,8                                  |
| Budownictwo.....<br>Construction   | 22132   | 2328                                  | 24091                              | 2265                                  | 25,6                              | 17,6                                  | 27,9                                      | 17,2                                  |
| Handel; naprawa pojazdów samo-<br>chodowych <sup>Δ</sup> .....<br>Trade; repair of motor vehicles <sup>Δ</sup>   | 74357   | 38018                                 | 66691                              | 34852                                 | 25,7                              | 25,8                                  | 23,1                                      | 23,7                                  |
| Transport i gospodarka magazynowa<br>Transportation and storage  | 40794   | 11474                                 | 41226                              | 12686                                 | 16,9                              | 13,6                                  | 17,1                                      | 15,2                                  |
| Zakwaterowanie i gastronomia <sup>Δ</sup> .....<br>Accommodation and catering <sup>Δ</sup>   | 8269  | 4863                                  | 8843                               | 5207                                  | 28,4                              | 27,0                                  | 30,4                                      | 29,0                                  |
| Informacja i komunikacja.....<br>Information and communication   | 22170   | 9165                                  | 17622                              | 7015                                  | 23,4                              | 24,0                                  | 18,5                                      | 18,2                                  |
| Działalność finansowa i ubezpiecze-<br>niowa.....<br>Financial and insurance activities  | 26807   | 15876                                 | 25074                              | 14478                                 | 23,7                              | 21,8                                  | 22,3                                      | 20,1                                  |
| Obsługa rynku nieruchomości <sup>Δ</sup> .....<br>Real estate activities   | 3205  | 1648                                  | 3027                               | 1596                                  | 13,4                              | 12,2                                  | 12,7                                      | 11,8                                  |
| Działalność profesjonalna, naukowa i<br>techniczna.....<br>Professional, scientific and technical<br>activities  | 27751   | 15160                                 | 24051                              | 12567                                 | 25,8                              | 24,1                                  | 22,2                                      | 19,8                                  |
| Administrowanie i działalność wspie-<br>rająca <sup>Δ</sup> .....<br>Administrative and support service<br>activities  | 54696   | 24559                                 | 47202                              | 19947                                 | 59,0                              | 63,9                                  | 50,9                                      | 51,9                                  |
| Administracja publiczna i obrona na-<br>rodowa; obowiązkowe zabezpie-<br>czenia społeczne.....<br>Public administration and defence;<br>compulsory social security | 13070   | 7878                                  | 12036                              | 6939                                  | 9,3                               | 8,6                                   | 8,6                                       | 7,6                                   |
| Edukacja.....<br>Education   | 14856   | 11780                                 | 11302                              | 8318                                  | 10,6                              | 10,7                                  | 8,0                                       | 7,4                                   |
| Opieka zdrowotna i pomoc społeczna<br>Human health and social work activi-<br>ties   | 9433  | 7538                                  | 9767                               | 7194                                  | 10,4                              | 9,8                                   | 10,8                                      | 9,4                                   |
| Działalność związana z kulturą, roz-<br>rywką i rekreacją.....<br>Arts, entertainment and recreation   | 3847  | 2183                                  | 3327                               | 1793                                  | 16,2                              | 15,5                                  | 14,0                                      | 12,8                                  |
| Pozostała działalność usługowa.....<br>Other service activities  | 2192  | 1269                                  | 2077                               | 1330                                  | 27,7                              | 29,0                                  | 25,9                                      | 29,8                                  |

<sup>a</sup> Dane obejmują pełnozatrudnionych oraz sezonowych i zatrudnionych dorywczo.

<sup>a</sup> Data cover full-time paid employees as well as seasonal and temporary paid employees.



TABL. 8. PRZYJĘCIA DO PRACY <sup>a</sup> WEDŁUG ŹRÓDEŁ REKRUTACJI W 2014 R.  
HIRES <sup>a</sup> BY SOURCES OF RECRUITMENT IN 2014

| WYSZCZEGÓLNIENIE<br>SPECIFICATION  | Ogółem<br>Grand total | W tym Of which   |   |   |   |
|--|-----------------------|--|---|---|---|
|  |                       | podejmujący pierwszą pracę<br>persons starting work for the first time |   | poprzednio<br>pracujący<br>persons formerly<br>employed | powracający<br>z urlopów<br>wychowawczych<br>persons return-<br>ing to work from<br>child-care leaves |
|  |                       | razem<br>total   | w tym<br>absolwenci <sup>b</sup><br>of which<br>school-leavers <sup>b</sup> |   |   |
| <b>OGÓŁEM.....</b><br><b>TOTAL</b>   | <b>392786</b>         | <b>61921</b>   | <b>41525</b>  | <b>250354</b>   | <b>6345</b>   |
| sektor publiczny.....<br>public sector   | 66062                 | 11058  | 9319  | 41281   | 2195  |
| sektor prywatny.....<br>private sector   | 326724                | 50863  | 32206   | 209073  | 4150  |
| Rolnictwo, leśnictwo, łowiectwo i rybactwo<br>Agriculture, forestry and fishing  | 812                   | 128  | 114   | 535   | 6   |
| Przemysł.....<br>Industry  | 68395                 | 8828   | 6025  | 45064   | 742   |
| w tym przetwórstwo przemysłowe.....<br>of which manufacturing  | 58830                 | 8159   | 5481  | 37999   | 669   |
| Budownictwo.....<br>Construction   | 22132                 | 2249   | 1306  | 15523   | 83  |
| Handel; naprawa pojazdów samochodowych <sup>Δ</sup> .....<br>Trade; repair of motor vehicles <sup>Δ</sup>  | 74357                 | 13050  | 6668  | 45447   | 1424  |
| Transport i gospodarka magazynowa.....<br>Transportation and storage   | 40794                 | 6317   | 4347  | 23494   | 433   |
| Zakwaterowanie i gastronomia <sup>Δ</sup> .....<br>Accommodation and catering <sup>Δ</sup>   | 8269                  | 1774   | 1242  | 4347  | 123   |
| Informacja i komunikacja.....<br>Information and communication   | 22170                 | 4559   | 3015  | 15060   | 319   |
| Działalność finansowa i ubezpieczeniowa ..<br>Financial and insurance activities   | 26807                 | 5807   | 4024  | 17359   | 844   |
| Obsługa rynku nieruchomości <sup>Δ</sup> .....<br>Real estate activities   | 3205                  | 323  | 164   | 2174  | 42  |
| Działalność profesjonalna, naukowa i<br>techniczna.....<br>Professional, scientific and technical activi-<br>ties  | 27751                 | 5713   | 4830  | 16725   | 408   |
| Administrowanie i działalność wspierająca <sup>Δ</sup><br>Administrative and support service activi-<br>ties   | 54696                 | 4978   | 3301  | 37201   | 188   |
| Administracja publiczna i obrona narodowa;<br>obowiązkowe zabezpieczenia społeczne<br>Public administration and defence; com-<br>pulsory social security | 13070                 | 2396   | 1962  | 8612  | 811   |
| Edukacja.....<br>Education   | 14856                 | 2099   | 1560  | 9818  | 441   |
| Opieka zdrowotna i pomoc społeczna.....<br>Human health and social work activities   | 9433                  | 2137   | 1678  | 5693  | 371   |
| Działalność związana z kulturą, rozrywką i<br>rekreacją.....<br>Arts, entertainment and recreation   | 3847                  | 1192   | 1024  | 2137  | 89  |
| Pozostała działalność usługowa.....<br>Other service activities  | 2192                  | 371  | 265   | 1165  | 21  |

<sup>a</sup> Dane obejmują pełnozatrudnionych oraz sezonowych i zatrudnionych dorywczo. <sup>b</sup> Z wykształceniem wyższym, policealnym, średnim i zasadniczym zawodowym.

<sup>a</sup> Data cover full-time paid employees as well as seasonal and temporary paid employees. <sup>b</sup> With tertiary, post-secondary, secondary and basic vocational education.

TABL. 9. **ABSOLWENCI SZKÓŁ, KTÓRZY PODJĘLI PIERWSZĄ PRACĘ<sup>a</sup> W 2014 R.**  
SCHOOL LEAVERS WHO STARTED TO WORK FOR THE FIRST TIME<sup>a</sup> IN 2014

| WYSZCZEGÓLNIENIE<br>SPECIFICATION  | Ogółem<br>Total | W tym<br>kobiety<br>Of which<br>women | Z liczby ogółem — absolwenci szkół<br>Of total number — school leavers |  |   |   |
|--|-----------------|---------------------------------------|--|--|---|---|
|  |                 |                                       | wyższych<br>tertiary   | policealnych<br>i średnich<br>zawodowych<br>post-<br>-secondary<br>and second-<br>ary vocational | liceów<br>ogólnokształ-<br>cących<br>general<br>secondary | zasadniczych<br>zawodowych<br>basic<br>vocational |
| <b>OGÓŁEM</b> .....<br><b>TOTAL</b>  | <b>41525</b>    | <b>20629</b>                          | <b>20990</b>   | <b>7651</b>  | <b>8676</b>   | <b>4208</b>                                       |
| sektor publiczny.....<br>public sector   | 9319            | 5215                                  | 5717   | 1723   | 1443  | 436   |
| sektor prywatny.....<br>private sector   | 32206           | 15414                                 | 15273  | 5928   | 7233  | 3772  |
| Rolnictwo, leśnictwo, łowiectwo i rybactwo<br>Agriculture, forestry and fishing  | 114             | 32                                    | 62   | 34   | 7   | 11  |
| Przemysł.....<br>Industry  | 6025            | 1974                                  | 1836   | 1635   | 1119  | 1435  |
| w tym przetwórstwo przemysłowe.....<br>of which manufacturing  | 5481            | 1845                                  | 1603   | 1504   | 1064  | 1310  |
| Budownictwo.....<br>Construction   | 1306            | 188                                   | 431  | 224  | 127   | 524   |
| Handel; naprawa pojazdów samochodowych <sup>Δ</sup> .....<br>Trade; repair of motor vehicles <sup>Δ</sup>  | 6668            | 3662                                  | 2515   | 1698   | 1680  | 775   |
| Transport i gospodarka magazynowa.....<br>Transportation and storage   | 4347            | 1586                                  | 1439   | 1374   | 1028  | 506   |
| Zakwaterowanie i gastronomia <sup>Δ</sup> .....<br>Accommodation and catering <sup>Δ</sup>   | 1242            | 769                                   | 216  | 335  | 475   | 216   |
| Informacja i komunikacja.....<br>Information and communication   | 3015            | 1315                                  | 2363   | 194  | 439   | 19  |
| Działalność finansowa i ubezpieczeniowa<br>Financial and insurance activities  | 4024            | 2332                                  | 2422   | 294  | 1290  | 18  |
| Obsługa rynku nieruchomości <sup>Δ</sup> .....<br>Real estate activities   | 164             | 117                                   | 119  | 20   | 22  | 3   |
| Działalność profesjonalna, naukowa<br>i techniczna.....<br>Professional, scientific and technical ac-<br>tivities  | 4830            | 2698                                  | 3841   | 199  | 702   | 88  |
| Administrowanie i działalność wspierająca <sup>Δ</sup><br>Administrative and support service activi-<br>ties   | 3301            | 1369                                  | 1093   | 764  | 1027  | 417   |
| Administracja publiczna i obrona narodo-<br>wa; obowiązkowe zabezpieczenia spo-<br>łeczne.....<br>Public administration and defence; com-<br>pulsory social security | 1962            | 1274                                  | 1428   | 209  | 273   | 52  |
| Edukacja.....<br>Education   | 1560            | 1277                                  | 1289   | 92   | 143   | 36  |
| Opieka zdrowotna i pomoc społeczna.....<br>Human health and social work activities   | 1678            | 1322                                  | 1356   | 169  | 106   | 47  |
| Działalność związana z kulturą, rozrywką<br>i rekreacją.....<br>Arts, entertainment and recreation   | 1024            | 581                                   | 506  | 332  | 143   | 43  |
| Pozostała działalność usługowa.....<br>Other service activities  | 265             | 133                                   | 74   | 78   | 95  | 18  |

<sup>a</sup> Zatrudnieni na podstawie stosunku pracy; dane obejmują pełnozatrudnionych oraz sezonowych i zatrudnionych dorywczo.

<sup>a</sup> Employees hired on the basis of an employment contract; data cover full-time paid employees as well as seasonal and temporary paid employees.

TABL. 10. ZWOLNIENIA Z PRACY<sup>a</sup> WEDŁUG PRZYCZYŃ W 2014 R.  
TERMINATIONS<sup>a</sup> BY REASONS IN 2014

| WYSZCZEGÓLNIENIE<br>SPECIFICATION  | Ogółem<br>Total | W tym Of which   |                                    |   |   |
|--|-----------------|--|------------------------------------|---|---|
|  |                 | zwolnieni w drodze wypowiedzenia<br>terminated due to dissolution<br>of employment contracts |                                    | przeniesieni na<br>emeryturę, rentę<br>z tytułu niezdol-<br>ności do pracy,<br>rehabilitację<br>retired or grant-<br>ed pension due<br>to an inability to<br>work or due to<br>rehabilitation | osoby, które<br>otrzymały urlopy<br>wychowawcze<br>persons granted<br>child-care and<br>unpaid leaves |
|  |                 | przez zakład<br>pracy<br>by employer   | przez<br>pracownika<br>by employee |   |   |
| <b>OGÓŁEM</b><br><b>TOTAL</b>  | <b>355752</b>   | <b>46468</b>   | <b>45325</b>                       | <b>12864</b>  | <b>5752</b>   |
| sektor publiczny.....<br>public sector   | 71657           | 4654   | 5276                               | 9279  | 1987  |
| sektor prywatny.....<br>private sector   | 284095          | 41814  | 40049                              | 3585  | 3765  |
| Rolnictwo, leśnictwo, łowiectwo i rybactwo..<br>Agriculture, forestry and fishing  | 803             | 112  | 33                                 | 38  | 6   |
| Przemysł.....<br>Industry  | 58613           | 8452   | 5707                               | 2260  | 649   |
| w tym przetwórstwo przemysłowe.....<br>of which manufacturing  | 48875           | 7724   | 5230                               | 1367  | 594   |
| Budownictwo.....<br>Construction   | 24091           | 4149   | 2208                               | 681   | 87  |
| Handel; naprawa pojazdów samochodowych <sup>Δ</sup> .....<br>Trade; repair of motor vehicles <sup>Δ</sup>  | 66691           | 10492  | 10846                              | 468   | 1256  |
| Transport i gospodarka magazynowa.....<br>Transportation and storage   | 41226           | 3183   | 4270                               | 4150  | 400   |
| Zakwaterowanie i gastronomia <sup>Δ</sup> .....<br>Accommodation and catering <sup>Δ</sup>   | 8843            | 1224   | 1258                               | 85  | 111   |
| Informacja i komunikacja.....<br>Information and communication   | 17622           | 2170   | 3561                               | 246   | 319   |
| Działalność finansowa i ubezpieczeniowa...<br>Financial and insurance activities   | 25074           | 5403   | 6119                               | 274   | 673   |
| Obsługa rynku nieruchomości <sup>Δ</sup> .....<br>Real estate activities   | 3027            | 492  | 415                                | 248   | 43  |
| Działalność profesjonalna, naukowa i techniczna.....<br>Professional, scientific and technical activities  | 24051           | 2368   | 4804                               | 550   | 454   |
| Administrowanie i działalność wspierająca <sup>Δ</sup><br>Administrative and support service activities  | 47202           | 4480   | 2502                               | 168   | 157   |
| Administracja publiczna i obrona narodowa;<br>obowiązkowe zabezpieczenia społeczne<br>Public administration and defence; compul-<br>sory social security | 12036           | 588  | 955                                | 1354  | 708   |
| Edukacja.....<br>Education   | 11302           | 1092   | 871                                | 1312  | 430   |
| Opieka zdrowotna i pomoc społeczna.....<br>Human health and social work activities   | 9767            | 1461   | 1019                               | 800   | 334   |
| Działalność związana z kulturą, rozrywką i<br>rekreacją.....<br>Arts, entertainment and recreation   | 3327            | 552  | 418                                | 198   | 72  |
| Pozostała działalność usługowa.....<br>Other service activities  | 2077            | 250  | 339                                | 32  | 53  |

<sup>a</sup> Dane obejmują pełnozatrudnionych oraz sezonowych i zatrudnionych dorywczo.<sup>a</sup> Data cover full-time paid employees as well as seasonal and temporary paid employees.

## Dział II. Bezrobocie

### Chapter II. Unemployment

#### Wyniki badań – synteza

#### Results of surveys – synthesis

Według stanu w końcu grudnia 2014 r. w powiatowych urzędach pracy województwa zarejestrowanych było 249,8 tys. osób bezrobotnych, tj. o 33,4 tys. (o 11,8%) mniej niż w 2013 r. Spadek liczby bezrobotnych odnotowano we wszystkich powiatach — największy miał miejsce w powiecie wyszkowskim (o 24,9%), grójeckim (o 23,8%), m. Siedlcach (o 22,6%) oraz w siedleckim (o 20,9%) i mławskim (o 20,4%). Natomiast w najmniejszym stopniu obniżyła się liczba bezrobotnych w powiatach: nowodworskim (o 4,8%), łosickim (o 5,1%) i żyrardowskim (o 5,7%).

Stopa bezrobocia rejestrowanego w województwie mazowieckim w końcu grudnia 2014 r. wyniosła 9,6% (tj. o 1,5 p. proc. mniej niż przed rokiem); była to druga, po województwie wielkopolskim, lokata w kraju (średnia 11,4%). W skali roku stopa bezrobocia zmniejszyła się we wszystkich 42 powiatach województwa, najbardziej w szydłowieckim (o 4,3 p. proc.), wyszkowskim i radomskim (po 3,4 p. proc.) oraz mławskim (o 3,1 p. proc.). W województwie utrzymało się przestrzenne zróżnicowanie stopy bezrobocia. Rozpiętość pomiędzy najniższą a najwyższą stopą bezrobocia wyniosła 30,2 p. proc. (w 2013 r. — 33,9 p. proc.). Do powiatów o najwyższej stopie bezrobocia należały: szydłowiecki (34,4%), radomski (27,0%) i przysuski (24,4%). Średniej dla województwa nie przekroczyły natomiast: m.st. Warszawa (4,2%) oraz powiaty: warszawski zachodni (5,6%), grójecki (6,1%), grodziski (6,4%), pruszkowski (7,1%), piaseczyński (7,2%), otwocki (8,2%) i m. Siedlce (9,2%).

Populacja bezrobotnych kobiet w końcu grudnia 2014 r. liczyła 119,5 tys. i była o 14,3 tys. (o 10,7%) mniejsza niż w roku poprzednim. Liczba bezrobotnych kobiet zmniejszyła się we wszystkich powiatach. Największy spadek odnotowano w powiecie grójeckim (o 24,7%) oraz m. Siedlcach (o 23,3%), a najmniejszy w powiatach nowodworskim (o 4,6%) i garwolińskim (o 5,3%).

Udział kobiet w ogólnej liczbie bezrobotnych w województwie w końcu 2014 r. wyniósł 47,8% i był o 0,6 p. proc. większy w porównaniu z rokiem poprzednim. Wzrost odnotowano w 30 powiatach; największy w wyszkowskim (o 2,5 p. proc.) oraz węgrowskim i otwockim (po 2,3 p. proc.). W powiecie gostynińskim odsetek bezrobotnych kobiet ukształtował się na poziomie sprzed roku, natomiast największy spadek wystąpił w powiecie białobrzeskim (o 3,2 p. proc.). W 2014 r. w 9 powiatach województwa kobiety stanowiły ponad połowę zarejestrowanych bezrobotnych. Największy udział kobiet odnotowano w powiecie płońskim (54,2%), m. Płocku (53,4%) oraz w powiecie sierpeckim (53,0%), a najmniejszy w powiatach: garwolińskim (38,0%), białobrzeskim (42,2%) i makowskim (43,9%). W kraju kobiety stanowiły 51,5% ogółu zarejestrowanych bezrobotnych.

W województwie mazowieckim w końcu grudnia 2014 r. na wsi mieszkało 107,8 tys. osób bezrobotnych, tj. o 14,7 tys. (o 12,0%) mniej niż przed rokiem. Udział tej grupy osób w ogólnej liczbie bezrobotnych nie zmienił się w skali roku i wyniósł 43,2% (w kraju 44,5%). Do powiatów o najwyższym udziale bezrobotnych mieszkańców wsi należały: siedlecki (96,8%), ostrołęcki (95,4%), plocki (90,9%) oraz przysuski (88,2%) i lipski (84,8%).

W końcu grudnia 2014 r. w województwie bez prawa do zasiłku pozostawało 216,9 tys. osób bezrobotnych, co stanowiło 86,9% zarejestrowanych ogółem (przed rokiem 244,2 tys. osób, tj. 86,2%); w kraju odsetek ten wyniósł 86,7%. Powiatami o najwyższym udziale bezrobotnych bez prawa do zasiłku były: przasnyski (92,1%), kozienicki (92,0%), ostrowski (91,7%) i lipski (91,6%).

Bezrobocie dotyka przede wszystkim ludzi młodych. W końcu grudnia 2014 r. udział osób najmłodszych, tj. w wieku 24 lata i mniej w zbiorowości zarejestrowanych bezrobotnych wyniósł 15,1%, a osób w wieku 25–34 lata — 27,1% (rok wcześniej odpowiednio 17,1% i 27,9%). Podobnie jak w latach poprzednich zarejestrowanych bezrobotnych w wieku 25–34 lata było relatywnie najwięcej; najwyższy ich odsetek odnotowano w powiecie łosic-

kim (34,4%), siedleckim (32,2%) oraz w m. Siedlcach (31,7%), a najmniejszy — w warszawskim zachodnim (20,4%). Osoby w wieku 35–44 lata stanowiły 21,5% ogólnej liczby bezrobotnych, w wieku 45–54 lata — 18,6%, a mające 55 lat i więcej — 17,5%.

Wśród bezrobotnych w województwie mazowieckim w końcu 2014 r. największą grupę stanowiły osoby posiadające wykształcenie gimnazjalne, podstawowe i niepełne podstawowe (27,3% ogółu zarejestrowanych; w porównaniu z 2013 r. wzrost o 0,3 p. proc.) oraz zasadnicze zawodowe (24,7%; spadek o 0,6 p. proc.). W kraju osoby bezrobotne z analogicznym wykształceniem stanowiły odpowiednio 27,5% i 27,6%. Największy udział osób bezrobotnych z wykształceniem gimnazjalnym i niższym odnotowano w powiatach: nowodworskim (37,9%), gostyński (35,7%) i plockim (34,4%), a z zasadniczym zawodowym — w szydłowieckim (36,9%), garwolińskim (34,4%) oraz ciechanowskim i białobrzeskim (odpowiednio 31,8% i 31,7%).

Podobnie jak w latach poprzednich, liczną grupą bezrobotnych w województwie były osoby bez stażu pracy oraz o najkrótszym stażu (1 rok i mniej). W końcu 2014 r. udział tych osób w ogólnej liczbie zarejestrowanych bezrobotnych wyniósł 35,3% (rok wcześniej 35,6%).

Do osób bezrobotnych w szczególnej sytuacji na rynku pracy zalicza się m.in. długotrwale bezrobotnych, bezrobotnych bez kwalifikacji zawodowych oraz bezrobotnych powyżej 50 roku życia. W końcu grudnia 2014 r. ich udział w ogólnej liczbie bezrobotnych w województwie wyniósł odpowiednio: 59,6%, 33,5% i 27,5% (przed rokiem: 55,4%, 33,2% i 25,8%). Do powiatów o największym udziale długotrwale bezrobotnych należały: szydłowiecki (70,6%), przysuski (70,2%) i makowski (68,9%). Największy udział bezrobotnych bez kwalifikacji zawodowych odnotowano w powiatach: makowskim (62,5%), nowodworskim (53,5%) i płońskim (47,5%), a bezrobotnych powyżej 50 roku życia — w warszawskim zachodnim (38,8%), pruskowskim (35,2%) i m.st. Warszawie (34,8%).

Większość bezrobotnych pozostających w ewidencji urzędów pracy to osoby, które wcześniej pracowały zawodowo. W końcu 2014 r. w województwie mazowieckim zbiorowość ta liczyła 201,8 tys. osób, tj. 80,8% ogółu zarejestrowanych (w kraju udział tych osób wyniósł 82,7%). W liczbie tej stosunkowo dużą grupę stanowili bezrobotni poprzednio pracujący w przetwórstwie przemysłowym (14,7%), handlu; naprawie pojazdów samochodowych (14,6%), a także w budownictwie (8,8%).

W końcu grudnia 2014 r. w zbiorowości bezrobotnych poprzednio pracujących największy odsetek stanowiły osoby wykonujące pracę jako sprzedawcy i pokrewni — 11,0%, a w dalszej kolejności w takich grupach zawodów jak: robotnicy obróbki metali, mechanicy maszyn i urządzeń i pokrewni — 7,4% (spośród nich głównie kowale, ślusarze i pokrewni — 3,5% oraz mechanicy maszyn i urządzeń — 2,8%); robotnicy w przetwórstwie spożywczym, obróbce drewna, produkcji wyrobów tekstylnych i pokrewni — 6,4% (zwłaszcza robotnicy produkcji odzieży i pokrewni — 3,5%); robotnicy pomocniczy w górnictwie, przemyśle, budownictwie i transporcie — 6,4% (z grupy tej przede wszystkim robotnicy pomocniczy w górnictwie i budownictwie — 2,9% i robotnicy przy pracach prostych w przemyśle — 2,7%). Duży odsetek stanowiły również osoby wykonujące ostatnio pracę w grupach zawodów: pracownicy usług osobistych — 6,3% (głównie gospodarze obiektów — 2,3%); robotnicy budowlani i pokrewni, z wyłączeniem elektryków — 6,3% (w tym robotnicy budowlani robót stanu surowego — 3,2% i robotnicy budowlani robót wykończeniowych i pokrewni — 2,1%) oraz średni personel nauk fizycznych, chemicznych i technicznych — 5,0% (w tym technicy nauk fizycznych i technicznych stanowili 3,7%).

W 2014 r. w urzędach pracy zarejestrowano 283,7 tys. osób bezrobotnych, tj. o 21,6 tys. (o 7,1%) mniej niż w roku poprzednim. Najwięcej nowych rejestracji bezrobotnych miało miejsce w styczniu (30,5 tys.), a najmniej w czerwcu (18,9 tys.). W 2014 r. z ewidencji bezrobotnych skreślono 317,1 tys. osób, tj. o 23,1 tys. (o 7,8%) więcej niż w 2013 r. Największą liczbę osób wyrejestrowano w październiku (32,5 tys.), a najmniejszą w styczniu (18,5 tys.). Spośród osób wykreślonych z ewidencji 46,3% podjęło pracę (w 2013 r. — 47,0%).

W 2014 r. do urzędów pracy w województwie zgłoszono 130,9 tys. ofert pracy, tj. o 33,5 tys. (o 34,4%) więcej niż w 2013 r. Najwięcej ofert zgłoszono w kwietniu i we wrześniu (po 12,9 tys.), a najmniej w grudniu (7,1 tys.). W końcu grudnia 2014 r. powiatowe urzędy pracy dysponowały ofertami pracy dla 4,0 tys. osób, co oznacza, że na 1 ofertę przypadało przeciętnie 62 bezrobotnych (przed rokiem — 101); w kraju średnio 46 bezrobotnych.

TABL. 1 (11). **BEZROBOTNI ZAREJESTROWANI W URZĘDACH PRACY W 2014 R.**  
Stan w końcu miesiąca  
**UNEMPLOYED PERSONS REGISTERED IN LABOUR OFFICES IN 2014**  
As of the end of month

| MIESIĄCE<br>MONTHS | Ogółem<br>Grand<br>total | Z liczby ogółem Of grand total number       |  |                              |   |   |  |
|--------------------|--------------------------|---|--|------------------------------|---|---|--|
|                    |                          | poprzednio pracujący<br>previously employed |  | absolwenci<br>school-leavers |   | zamieszkali na wsi<br>living in rural areas |  |
|                    |                          | razem<br>total                              | w tym zwolnieni<br>z przyczyn<br>dotyczących<br>zakładu pracy<br>of which termi-<br>nated for com-<br>pany reasons | razem<br>total               | w tym szkół<br>wyższych,<br>którzy nie<br>ukończyli 27 lat<br>of which tertiary<br>education who<br>did not finish 27<br>years of age | razem<br>total                              | w tym<br>posiadający<br>gospodarstwo<br>rolne<br>of which<br>farm owners<br>or holders |

|            | OGÓŁEM TOTAL                                    |        |       |       |      |        |       |
|------------|---|--------|-------|-------|------|--------|-------|
|            | W liczbach bezwzględnych<br>In absolute numbers |        |       |       |      |        |       |
| I .....    | 295264  | 236501 | 17149 | 14840 | 3563 | 128030 | 9977  |
| II .....   | 295444  | 237446 | 17306 | 14463 | 3334 | 127775 | 10004 |
| III .....  | 287357  | 231927 | 17037 | 13234 | 2855 | 123649 | 9730  |
| IV .....   | 276791  | 223684 | 16588 | 7606  | 2588 | 118062 | 9344  |
| V .....    | 268284  | 216385 | 16194 | 8721  | 2345 | 113961 | 8888  |
| VI .....   | 261730  | 211004 | 15820 | 6439  | 1912 | 110911 | 8593  |
| VII .....  | 259573  | 209027 | 15665 | 7213  | 1908 | 109922 | 8446  |
| VIII ..... | 258026  | 207620 | 15516 | 8166  | 2330 | 109054 | 8349  |
| IX .....   | 254642  | 203492 | 15282 | 10401 | 2432 | 108291 | 8184  |
| X .....    | 248568  | 199447 | 14904 | 10214 | 2345 | 105694 | 8003  |
| XI .....   | 248631  | 199959 | 14787 | 10120 | 2325 | 106102 | 8076  |
| XII .....  | 249777  | 201784 | 14802 | 10034 | 2306 | 107807 | 8354  |

Miesiąc poprzedni=100  
Previous month=100

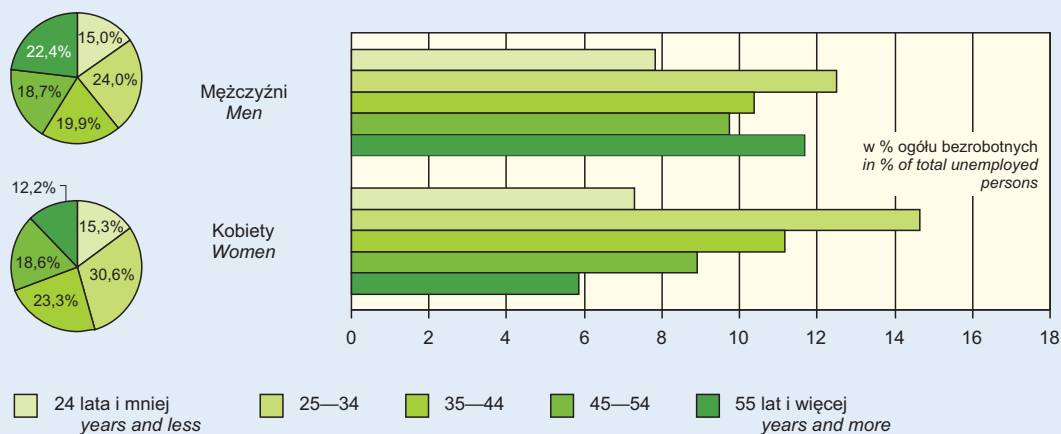
|            |       |       |       |       |       |       |       |
|------------|-------|-------|-------|-------|-------|-------|-------|
| I .....    | 104,3 | 104,7 | 102,9 | 107,4 | 113,8 | 104,6 | 105,2 |
| II .....   | 100,1 | 100,4 | 100,9 | 97,5  | 93,6  | 99,8  | 100,3 |
| III .....  | 97,3  | 97,7  | 98,4  | 91,5  | 85,6  | 96,8  | 97,3  |
| IV .....   | 96,3  | 96,4  | 97,4  | 57,5  | 90,6  | 95,5  | 96,0  |
| V .....    | 96,9  | 96,7  | 97,6  | 114,7 | 90,6  | 96,5  | 95,1  |
| VI .....   | 97,6  | 97,5  | 97,7  | 73,8  | 81,5  | 97,3  | 96,7  |
| VII .....  | 99,2  | 99,1  | 99,0  | 112,0 | 99,8  | 99,1  | 98,3  |
| VIII ..... | 99,4  | 99,3  | 99,0  | 113,2 | 122,1 | 99,2  | 98,9  |
| IX .....   | 98,7  | 98,0  | 98,5  | 127,4 | 104,4 | 99,3  | 98,0  |
| X .....    | 97,6  | 98,0  | 97,5  | 98,2  | 96,4  | 97,6  | 97,8  |
| XI .....   | 100,0 | 100,3 | 99,2  | 99,1  | 99,1  | 100,4 | 100,9 |
| XII .....  | 100,5 | 100,9 | 100,1 | 99,2  | 99,2  | 101,6 | 103,4 |

w tym KOBIETY of which WOMEN  
W liczbach bezwzględnych In absolute numbers

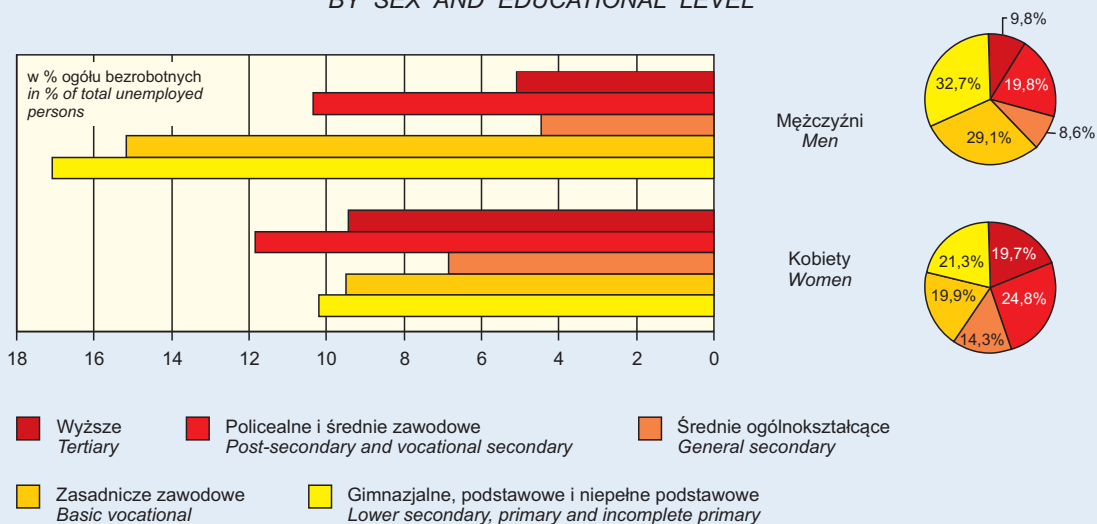
|            |        |        |      |      |      |       |      |
|------------|--------|--------|------|------|------|-------|------|
| I .....    | 138211 | 109369 | 8565 | 7875 | 2394 | 58816 | 4616 |
| II .....   | 136910 | 108948 | 8559 | 7576 | 2224 | 57989 | 4581 |
| III .....  | 132972 | 106413 | 8396 | 6897 | 1907 | 56051 | 4494 |
| IV .....   | 128975 | 103381 | 8195 | 4321 | 1727 | 54063 | 4358 |
| V .....    | 125728 | 100475 | 8044 | 5009 | 1532 | 52693 | 4144 |
| VI .....   | 123884 | 98993  | 7940 | 3888 | 1229 | 51802 | 4050 |
| VII .....  | 124645 | 99512  | 7960 | 4219 | 1265 | 52089 | 4037 |
| VIII ..... | 125061 | 99716  | 7951 | 4840 | 1598 | 52293 | 4055 |
| IX .....   | 123386 | 97668  | 7839 | 5840 | 1685 | 51983 | 3974 |
| X .....    | 120057 | 95574  | 7684 | 5504 | 1612 | 50659 | 3906 |
| XI .....   | 119726 | 95509  | 7665 | 5356 | 1584 | 50665 | 3915 |
| XII .....  | 119509 | 95582  | 7682 | 5344 | 1543 | 51009 | 3950 |

**STRUKTURA ZAREJESTROWANYCH BEZROBOTNYCH W 2014 R.**  
 Stan w dniu 31 XII  
**STRUCTURE OF REGISTERED UNEMPLOYED PERSONS IN 2014**  
 As of 31 XII

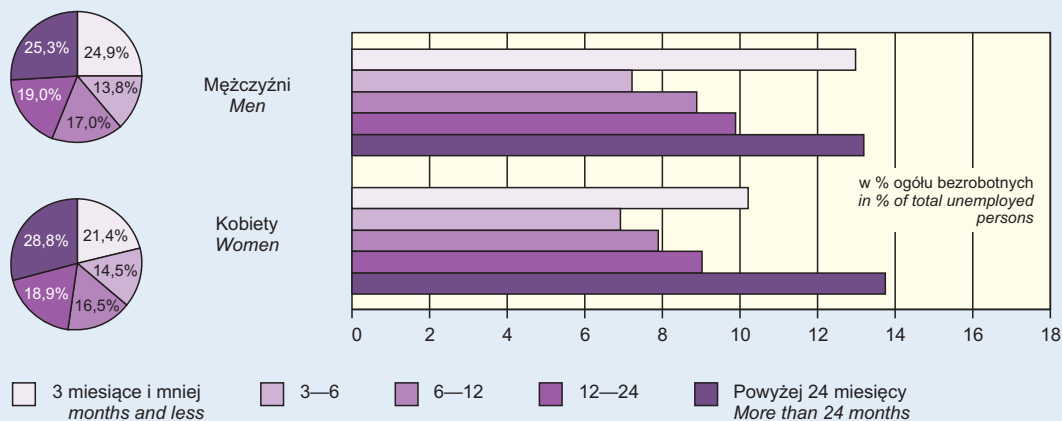
**WEDŁUG PŁCI I WIEKU**  
**BY SEX AND AGE**



**WEDŁUG PŁCI I POZIOMU WYKSZTAŁCENIA**  
**BY SEX AND EDUCATIONAL LEVEL**



**WEDŁUG PŁCI I CZASU POZOSTAWANIA BEZ PRACY<sup>a</sup>**  
**BY SEX AND DURATION OF UNEMPLOYMENT<sup>a</sup>**



<sup>a</sup> Notka patrz na str. 68.  
<sup>a</sup> See footnote on page 68.

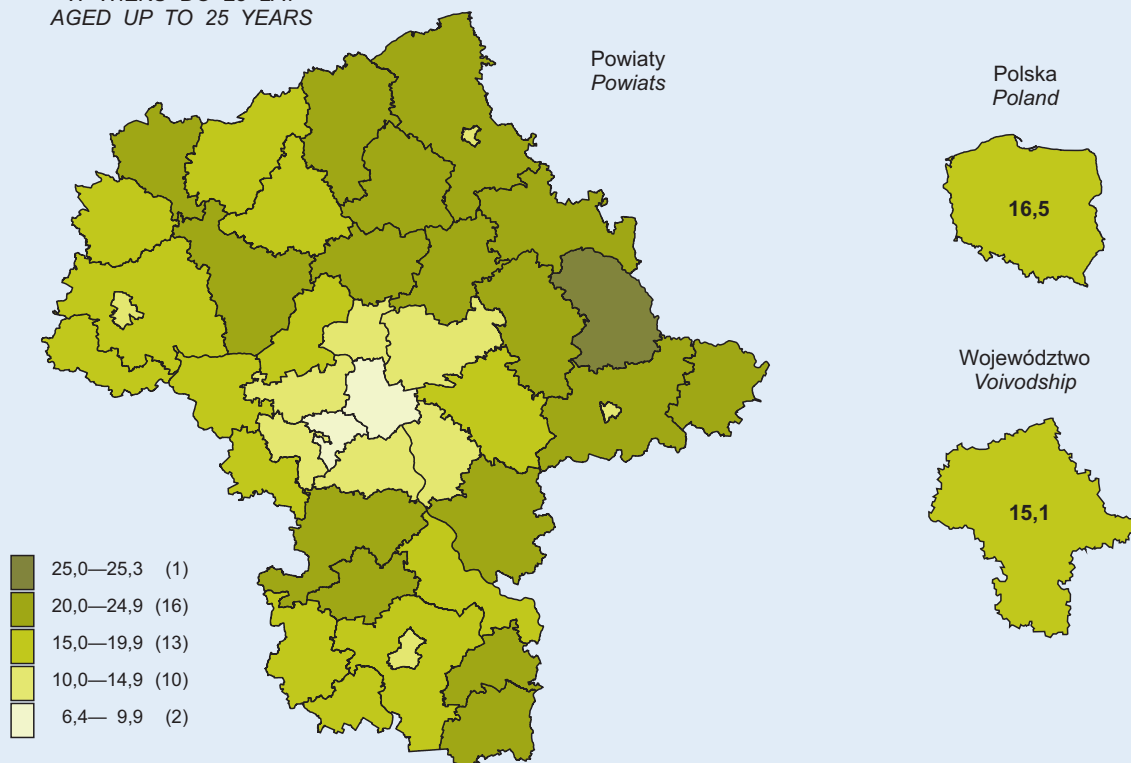
**WYBRANE KATEGORIE BEZROBOTNYCH ZAREJESTROWANYCH W % OGÓŁEM W 2014 R.**

Stan w dniu 31 XII

**SELECTED CATEGORIES OF UNEMPLOYED PERSONS IN % OF TOTAL IN 2014**

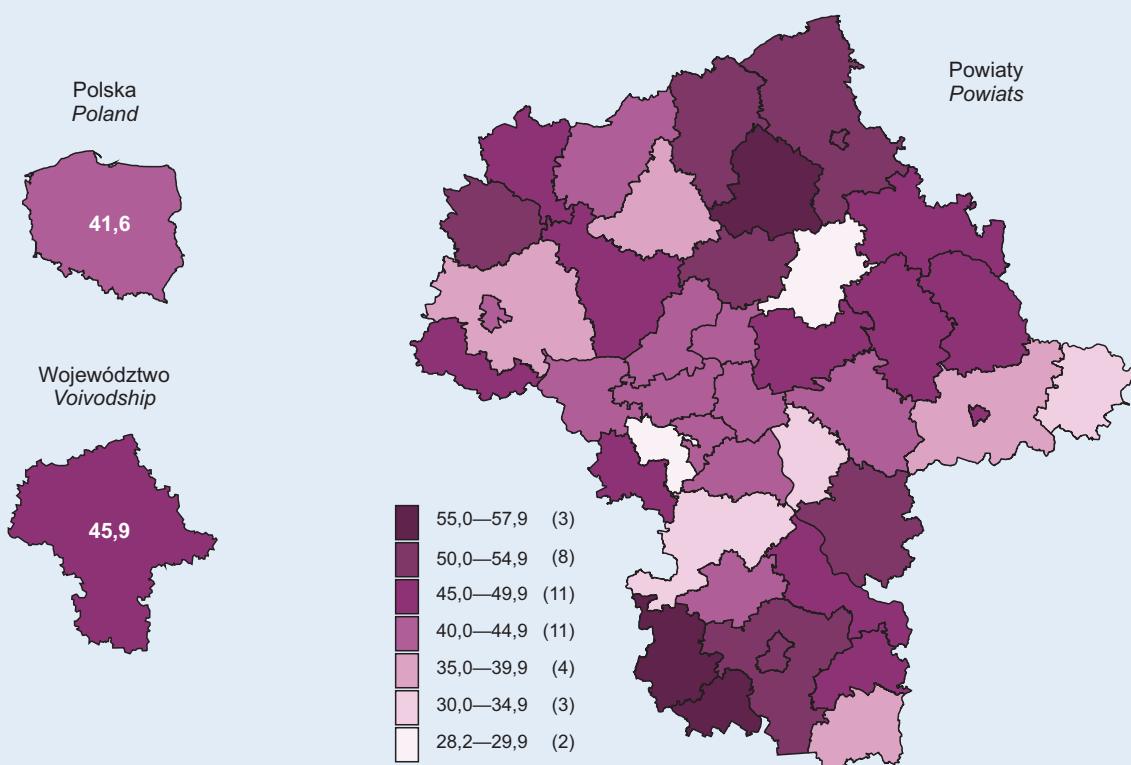
As of 31 XII

**W WIEKU DO 25 LAT  
AGED UP TO 25 YEARS**



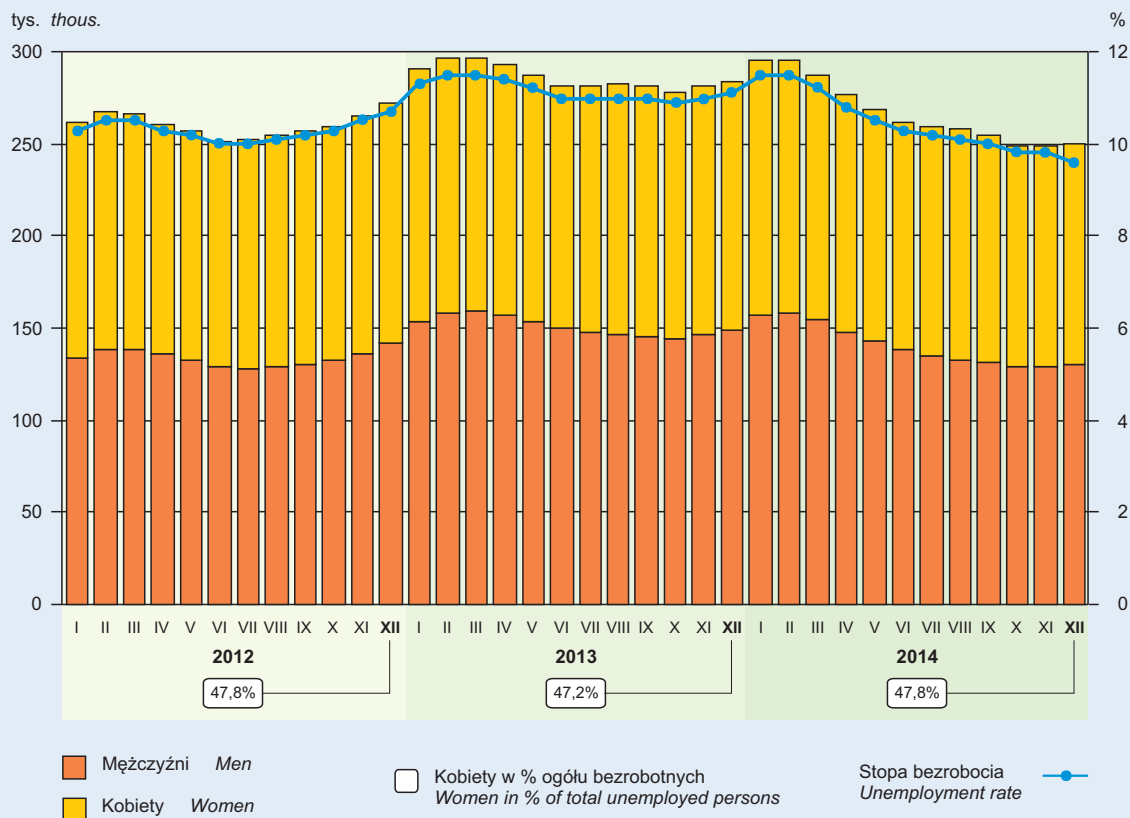
W nawiasach podano liczbę powiatów.  
Number of powiats is given in brackets.

**POZOSTAJĄCY BEZ PRACY DŁUŻEJ NIŻ 1 ROK  
OUT OF WORK FOR LONGER THAN 1 YEAR**

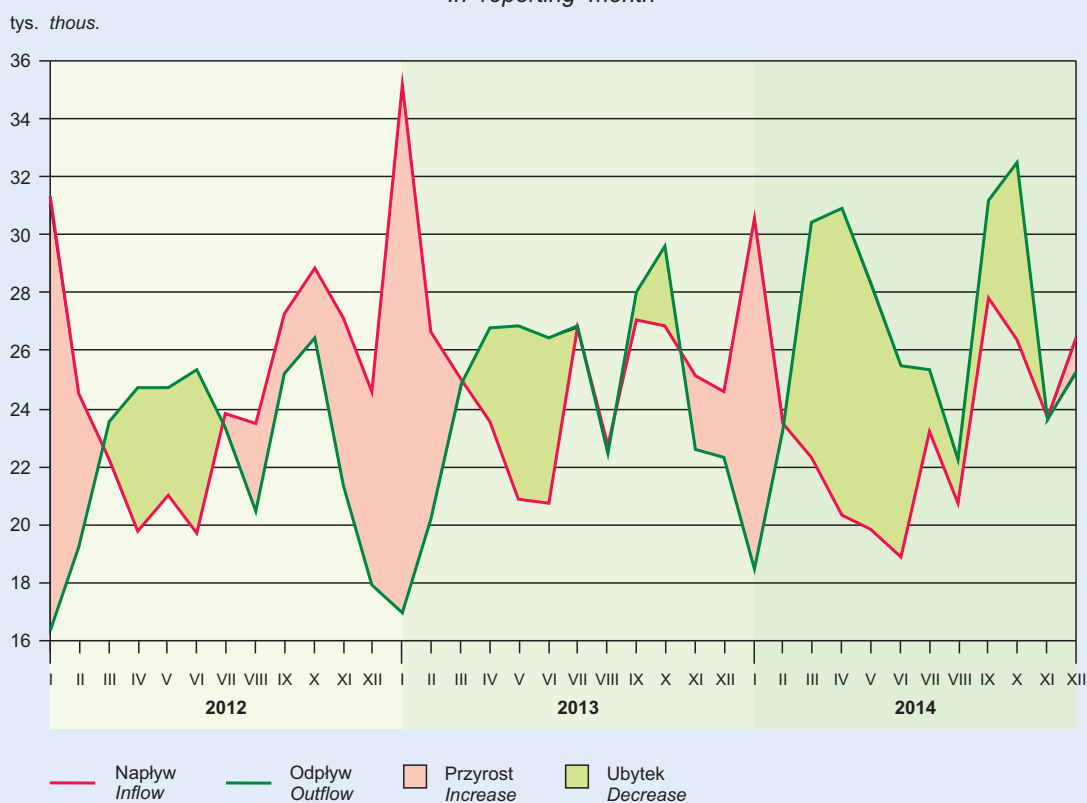




**BEZROBOTNI ZAREJESTROWANI I STOPA BEZROBOCIA**  
 Stan w końcu miesiąca  
**REGISTERED UNEMPLOYED PERSONS AND UNEMPLOYMENT RATE**  
 As of end of month



**NAPŁYW I ODPIYW BEZROBOTNYCH**  
 W miesiącu sprawozdawczym  
**INFLOW TO AND OUTFLOW FROM UNEMPLOYMENT**  
 In reporting month

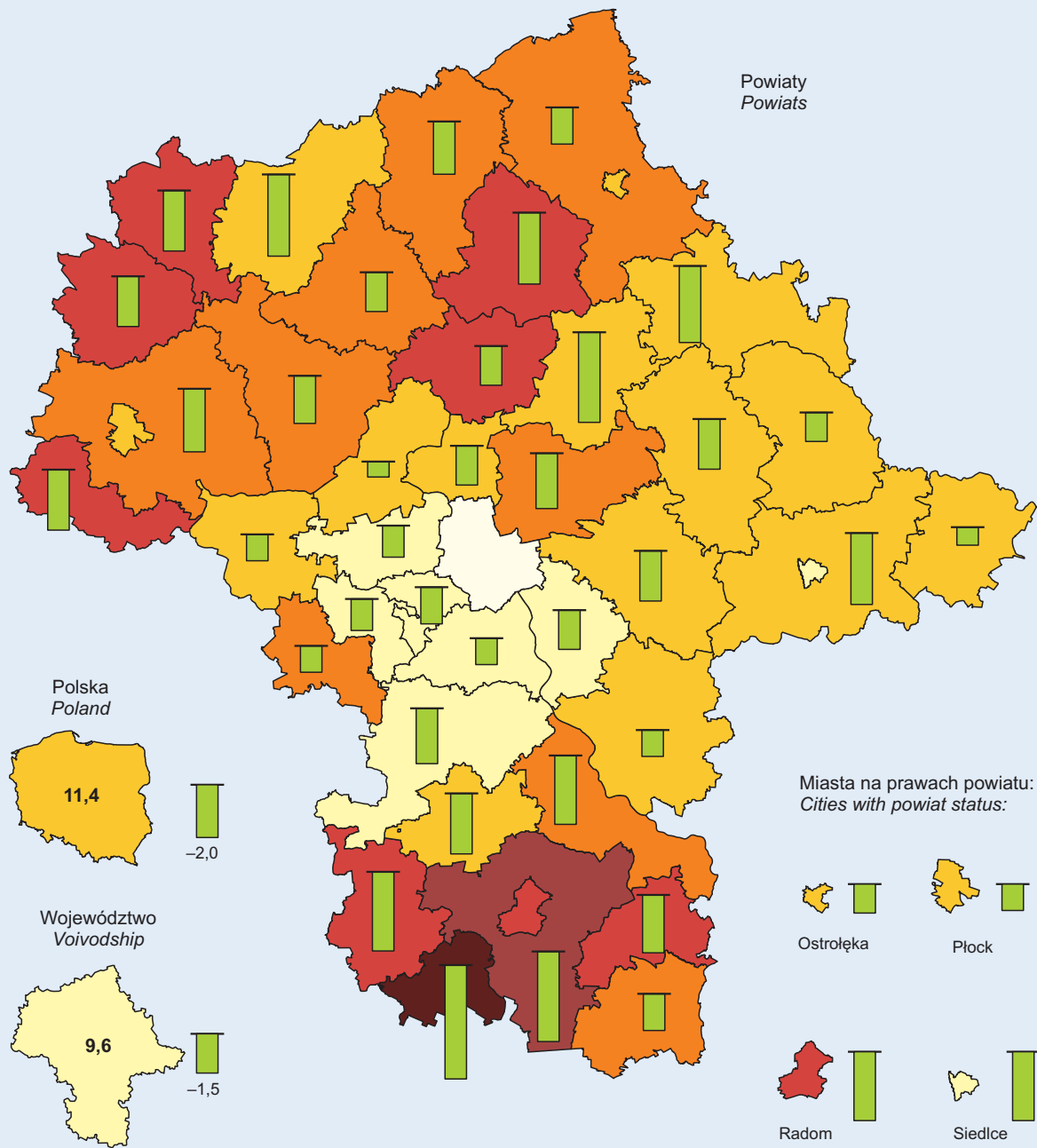


# STOPA BEZROBOCIA REJESTROWANEGO WEDŁUG POWIATÓW W 2014 R.

Stan w dniu 31 XII

REGISTERED UNEMPLOYMENT RATE BY POWIATS IN 2014

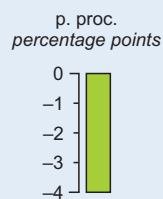
As of 31 XII



W %:  
In %:

|           |      |
|-----------|------|
| 30,0—34,4 | (1)  |
| 25,0—29,9 | (1)  |
| 20,0—24,9 | (8)  |
| 15,0—19,9 | (9)  |
| 10,0—14,9 | (15) |
| 5,0— 9,9  | (7)  |
| 4,2— 4,9  | (1)  |

Spadek w porównaniu z 2013 r.:  
Decrease in relation with 2013:



W nawiasach podano liczbę powiatów.  
Number of powiats is given in brackets.



TABL. 2 (12). **BEZROBOTNI ZAREJESTROWANI NIEPOSIADAJĄCY PRAWA DO ZASIŁKU W 2014 R.**  
Stan w końcu miesiąca  
*REGISTERED UNEMPLOYED PERSONS NOT POSSESSING BENEFIT RIGHTS IN 2014*  
As of the end of month

| MIESIĄCE<br>MONTHS | Ogółem<br>Grand total | Z liczby ogółem Of grand total number       |   |   |   |
|--------------------|-----------------------|---|---|---|---|
|                    |                       | poprzednio pracujący<br>previously employed |   | zamieszkali na wsi<br>living in rural areas |   |
|                    |                       | razem<br>total                              | w tym zwolnieni<br>z przyczyn<br>dotyczących<br>zakładu pracy<br>of which terminated for<br>company reasons | razem<br>total                              | w tym posiadający<br>gospodarstwo rolne<br>of which farm owners<br>or holders |

OGÓŁEM TOTAL  
W liczbach bezwzględnych In absolute numbers

|            |        |        |      |        |      |
|------------|--------|--------|------|--------|------|
| I .....    | 254572 | 195850 | 8729 | 111372 | 7825 |
| II .....   | 255097 | 197145 | 8918 | 111198 | 7883 |
| III .....  | 248846 | 193465 | 8848 | 107824 | 7712 |
| IV .....   | 240109 | 187053 | 8756 | 103126 | 7394 |
| V .....    | 233149 | 181301 | 8596 | 99855  | 7061 |
| VI .....   | 227484 | 176808 | 8353 | 97294  | 6848 |
| VII .....  | 225621 | 175130 | 8388 | 96613  | 6746 |
| VIII ..... | 224710 | 174364 | 8440 | 95983  | 6662 |
| IX .....   | 222433 | 171346 | 8295 | 95607  | 6542 |
| X .....    | 216743 | 167686 | 8018 | 93097  | 6377 |
| XI .....   | 216947 | 168331 | 8049 | 93412  | 6414 |
| XII .....  | 216946 | 169010 | 8086 | 94312  | 6553 |

Miesiąc poprzedni=100  
Previous month=100

|            |       |       |       |       |       |
|------------|-------|-------|-------|-------|-------|
| I .....    | 104,2 | 104,7 | 104,8 | 104,2 | 105,3 |
| II .....   | 100,2 | 100,7 | 102,2 | 99,8  | 100,7 |
| III .....  | 97,5  | 98,1  | 99,2  | 97,0  | 97,8  |
| IV .....   | 96,5  | 96,7  | 99,0  | 95,6  | 95,9  |
| V .....    | 97,1  | 96,9  | 98,2  | 96,8  | 95,5  |
| VI .....   | 97,6  | 97,5  | 97,2  | 97,4  | 97,0  |
| VII .....  | 99,2  | 99,1  | 100,4 | 99,3  | 98,5  |
| VIII ..... | 99,6  | 99,6  | 100,6 | 99,3  | 98,8  |
| IX .....   | 99,0  | 98,3  | 98,3  | 99,6  | 98,2  |
| X .....    | 97,4  | 97,9  | 96,7  | 97,4  | 97,5  |
| XI .....   | 100,1 | 100,4 | 100,4 | 100,3 | 100,6 |
| XII .....  | 100,0 | 100,4 | 100,5 | 101,0 | 102,2 |

w tym KOBIETY of which WOMEN  
W liczbach bezwzględnych In absolute numbers

|            |        |       |      |       |      |
|------------|--------|-------|------|-------|------|
| I .....    | 119410 | 90580 | 4390 | 51790 | 3721 |
| II .....   | 118338 | 90391 | 4448 | 51011 | 3696 |
| III .....  | 115042 | 88496 | 4400 | 49261 | 3627 |
| IV .....   | 111484 | 85903 | 4359 | 47427 | 3519 |
| V .....    | 108622 | 83383 | 4287 | 46230 | 3353 |
| VI .....   | 106807 | 81933 | 4203 | 45349 | 3266 |
| VII .....  | 107190 | 82079 | 4253 | 45569 | 3249 |
| VIII ..... | 107781 | 82461 | 4326 | 45807 | 3259 |
| IX .....   | 106791 | 81104 | 4244 | 45717 | 3202 |
| X .....    | 103548 | 79100 | 4131 | 44339 | 3131 |
| XI .....   | 103328 | 79145 | 4147 | 44375 | 3134 |
| XII .....  | 102984 | 79091 | 4177 | 44595 | 3145 |

TABL. 3 (13). **NAPŁYW I ODPŁYW BEZROBOTNYCH W 2014 R.**  
W miesiącu sprawozdawczym  
**INFLOW INTO AND OUTFLOW FROM UNEMPLOYMENT IN 2014**  
In reporting month

| MIESIĄCE<br>MONTHS       | Bezrobotni według<br>stanu w końcu<br>miesiąca<br><i>Unemployed persons<br/>as of the end of<br/>month</i> | Napływ<br><i>Inflow</i> | Odpływ<br><i>Outflow</i> |   | Przyrost (+)<br>lub ubytek (-)<br>bezrobotnych<br>w stosunku<br>do miesiąca<br>poprzedniego<br><i>Increase (+) or de-<br/>crease (-) of unem-<br/>ployed persons as<br/>compared to the pre-<br/>vious month</i> |
|--------------------------|--|-------------------------|--------------------------|---|--|
|                          |  |                         | razem<br><i>total</i>    | w tym bezrobotni,<br>którzy podjęli pracę<br><i>of which unemployed<br/>persons who took<br/>work</i> |  |
| <b>OGÓŁEM<br/>TOTAL</b>  |  |                         |                          |   |  |
| I .....                  | 295264   | 30541                   | 18473                    | 9182  | +12068   |
| II .....                 | 295444   | 23462                   | 23282                    | 10314   | +180   |
| III .....                | 287357   | 22325                   | 30412                    | 13177   | -8087  |
| IV .....                 | 276791   | 20337                   | 30903                    | 14367   | -10566   |
| V .....                  | 268284   | 19874                   | 28381                    | 12400   | -8507  |
| VI .....                 | 261730   | 18901                   | 25455                    | 11168   | -6554  |
| VII .....                | 259573   | 23187                   | 25344                    | 10852   | -2157  |
| VIII .....               | 258026   | 20714                   | 22261                    | 10120   | -1547  |
| IX .....                 | 254642   | 27818                   | 31202                    | 16001   | -3384  |
| X .....                  | 248568   | 26387                   | 32461                    | 14762   | -6074  |
| XI .....                 | 248631   | 23725                   | 23600                    | 11824   | +125   |
| XII .....                | 249777   | 26445                   | 25299                    | 12776   | +1146  |
| <b>MEŻCZYŹNI<br/>MEN</b> |  |                         |                          |   |  |
| I .....                  | 157053   | 17061                   | 9404                     | 4287  | +7657  |
| II .....                 | 158534   | 13087                   | 11606                    | 4867  | +1481  |
| III .....                | 154385   | 12068                   | 16217                    | 6892  | -4149  |
| IV .....                 | 147816   | 11010                   | 17579                    | 8118  | -6569  |
| V .....                  | 142556   | 10733                   | 15993                    | 6918  | -5260  |
| VI .....                 | 137846   | 9895                    | 14605                    | 6133  | -4710  |
| VII .....                | 134928   | 11371                   | 14289                    | 5774  | -2918  |
| VIII .....               | 132965   | 10261                   | 12224                    | 4976  | -1960  |
| IX .....                 | 131256   | 13918                   | 15627                    | 6717  | -1709  |
| X .....                  | 128511   | 13793                   | 16538                    | 6784  | -2745  |
| XI .....                 | 128905   | 12881                   | 12462                    | 5612  | +419   |
| XII .....                | 130268   | 14517                   | 13154                    | 5969  | +1363  |
| <b>KOBIETY<br/>WOMEN</b> |  |                         |                          |   |  |
| I .....                  | 138211   | 13480                   | 9069                     | 4895  | +4411  |
| II .....                 | 136910   | 10375                   | 11676                    | 5447  | -1301  |
| III .....                | 132972   | 10257                   | 14195                    | 6285  | -3938  |
| IV .....                 | 128975   | 9327                    | 13324                    | 6249  | -3997  |
| V .....                  | 125728   | 9141                    | 12388                    | 5482  | -3247  |
| VI .....                 | 123884   | 9006                    | 10850                    | 5035  | -1844  |
| VII .....                | 124645   | 11816                   | 11055                    | 5078  | +761   |
| VIII .....               | 125061   | 10453                   | 10037                    | 5144  | +413   |
| IX .....                 | 123386   | 13900                   | 15575                    | 9284  | -1675  |
| X .....                  | 120057   | 12594                   | 15923                    | 7978  | -3329  |
| XI .....                 | 119726   | 10844                   | 11138                    | 6212  | -294   |
| XII .....                | 119509   | 11928                   | 12145                    | 6807  | -217   |

TABL. 4 (14). **BEZROBOTNI NOWO ZAREJESTROWANI W 2014 R.**  
W miesiącu sprawozdawczym  
**NEWLY REGISTERED UNEMPLOYED PERSONS IN 2014**  
In reporting month

| MIESIĄCE<br>MONTHS | Ogółem<br>Total | Z liczby ogółem Of total number   |  |  |   |
|--------------------|-----------------|---|--|--|---|
|                    |                 | powracający do rejestracji po raz kolejny<br>reetrans to unemployment rolls | dotychczas niepracujący<br>previously not employed | zwolnieni z przyczyn dotyczących zakładu pracy<br>terminated for company reasons | zamieszkali na wsi<br>living in rural areas |

OGÓŁEM TOTAL

W liczbach bezwzględnych In absolute numbers

|            |       |       |      |      |       |
|------------|-------|-------|------|------|-------|
| I .....    | 30541 | 23829 | 5509 | 1684 | 12671 |
| II .....   | 23462 | 17941 | 4935 | 1440 | 9510  |
| III .....  | 22325 | 17190 | 4764 | 1358 | 8948  |
| IV .....   | 20337 | 15383 | 4299 | 1213 | 8178  |
| V .....    | 19874 | 14281 | 4907 | 1216 | 8143  |
| VI .....   | 18901 | 14068 | 4406 | 1153 | 7725  |
| VII .....  | 23187 | 16857 | 5316 | 1326 | 9391  |
| VIII ..... | 20714 | 15752 | 4959 | 1147 | 8832  |
| IX .....   | 27818 | 20385 | 7803 | 1400 | 12551 |
| X .....    | 26387 | 20338 | 6378 | 1353 | 11212 |
| XI .....   | 23725 | 19194 | 5273 | 1167 | 10512 |
| XII .....  | 26445 | 22637 | 5988 | 1247 | 12496 |

W procentach In percent

|            |       |      |      |     |      |
|------------|-------|------|------|-----|------|
| I .....    | 100,0 | 78,0 | 18,0 | 5,5 | 41,5 |
| II .....   | 100,0 | 76,5 | 21,0 | 6,1 | 40,5 |
| III .....  | 100,0 | 77,0 | 21,3 | 6,1 | 40,1 |
| IV .....   | 100,0 | 75,6 | 21,1 | 6,0 | 40,2 |
| V .....    | 100,0 | 71,9 | 24,7 | 6,1 | 41,0 |
| VI .....   | 100,0 | 74,4 | 23,3 | 6,1 | 40,9 |
| VII .....  | 100,0 | 72,7 | 22,9 | 5,7 | 40,5 |
| VIII ..... | 100,0 | 76,0 | 23,9 | 5,5 | 42,6 |
| IX .....   | 100,0 | 73,3 | 28,1 | 5,0 | 45,1 |
| X .....    | 100,0 | 77,1 | 24,2 | 5,1 | 42,5 |
| XI .....   | 100,0 | 80,9 | 22,2 | 4,9 | 44,3 |
| XII .....  | 100,0 | 85,6 | 22,6 | 4,7 | 47,3 |

w tym KOBIETY of which WOMEN

W liczbach bezwzględnych In absolute numbers

|            |       |       |      |     |      |
|------------|-------|-------|------|-----|------|
| I .....    | 13480 | 10285 | 2416 | 809 | 5404 |
| II .....   | 10375 | 7865  | 2083 | 673 | 4074 |
| III .....  | 10257 | 7839  | 2082 | 672 | 4072 |
| IV .....   | 9327  | 6876  | 1972 | 602 | 3739 |
| V .....    | 9141  | 6266  | 2374 | 613 | 3778 |
| VI .....   | 9006  | 6576  | 2033 | 610 | 3635 |
| VII .....  | 11816 | 8475  | 2646 | 702 | 4800 |
| VIII ..... | 10453 | 7895  | 2518 | 593 | 4486 |
| IX .....   | 13900 | 10322 | 3766 | 750 | 6243 |
| X .....    | 12594 | 9663  | 2955 | 727 | 5348 |
| XI .....   | 10844 | 8658  | 2427 | 629 | 4714 |
| XII .....  | 11928 | 10164 | 2978 | 652 | 5602 |

TABL. 5 (15). **BEZROBOTNI WYREJESTROWANI WEDŁUG PRZYCZYN W 2014 R.**  
W miesiącu sprawozdawczym  
*PERSONS REMOVED FROM UNEMPLOYMENT ROLLS BY REASONS IN 2014*  
In reporting month

| MIESIĄCE<br>MONTHS | Ogółem<br>Total | Z liczby ogółem Of total number |   |  |  |  |
|--------------------|-----------------|---------------------------------|---|--|--|--|
|                    |                 | podjęli pracę<br>took work      | rozpoczęli<br>szkolenie<br>lub staż<br>started training<br>or traineeship | nie potwierdzili<br>gotowości<br>do pracy<br>did not confirm<br>availability for<br>work | dobrowolnie zre-<br>zygnowali ze sta-<br>tusu bezrobot-<br>nego<br>voluntarily re-<br>signed from sta-<br>tus of the unem-<br>ployed | nabyli prawo do<br>emerytury lub<br>renty<br>acquired the right<br>to retirement pay<br>or pension |

## OGÓŁEM TOTAL

W liczbach bezwzględnych In absolute numbers

|            |       |       |      |      |      |     |
|------------|-------|-------|------|------|------|-----|
| I .....    | 18473 | 9182  | 414  | 5410 | 1220 | 207 |
| II .....   | 23282 | 10314 | 3398 | 5741 | 1251 | 234 |
| III .....  | 30412 | 13177 | 5404 | 7226 | 1400 | 232 |
| IV .....   | 30903 | 14367 | 4414 | 8114 | 1313 | 241 |
| V .....    | 28381 | 12400 | 3781 | 7768 | 1948 | 221 |
| VI .....   | 25455 | 11168 | 2139 | 8157 | 1588 | 229 |
| VII .....  | 25344 | 10852 | 2002 | 8366 | 1365 | 277 |
| VIII ..... | 22261 | 10120 | 1679 | 7039 | 1155 | 229 |
| IX .....   | 31202 | 16001 | 2009 | 9104 | 1603 | 241 |
| X .....    | 32461 | 14762 | 2712 | 9512 | 1402 | 288 |
| XI .....   | 23600 | 11824 | 1343 | 7224 | 919  | 196 |
| XII .....  | 25299 | 12776 | 782  | 8657 | 861  | 275 |

W procentach In percent

|            |       |      |      |      |     |     |
|------------|-------|------|------|------|-----|-----|
| I .....    | 100,0 | 49,7 | 2,2  | 29,3 | 6,6 | 1,1 |
| II .....   | 100,0 | 44,3 | 14,6 | 24,7 | 5,4 | 1,0 |
| III .....  | 100,0 | 43,3 | 17,8 | 23,8 | 4,6 | 0,8 |
| IV .....   | 100,0 | 46,5 | 14,3 | 26,3 | 4,2 | 0,8 |
| V .....    | 100,0 | 43,7 | 13,3 | 27,4 | 6,9 | 0,8 |
| VI .....   | 100,0 | 43,9 | 8,4  | 32,0 | 6,2 | 0,9 |
| VII .....  | 100,0 | 42,8 | 7,9  | 33,0 | 5,4 | 1,1 |
| VIII ..... | 100,0 | 45,5 | 7,5  | 31,6 | 5,2 | 1,0 |
| IX .....   | 100,0 | 51,3 | 6,4  | 29,2 | 5,1 | 0,8 |
| X .....    | 100,0 | 45,5 | 8,4  | 29,3 | 4,3 | 0,9 |
| XI .....   | 100,0 | 50,1 | 5,7  | 30,6 | 3,9 | 0,8 |
| XII .....  | 100,0 | 50,5 | 3,1  | 34,2 | 3,4 | 1,1 |

w tym KOBIETY of which WOMEN

W liczbach bezwzględnych In absolute numbers

|            |       |      |      |      |      |     |
|------------|-------|------|------|------|------|-----|
| I .....    | 9069  | 4895 | 308  | 1992 | 663  | 96  |
| II .....   | 11676 | 5447 | 2223 | 2042 | 666  | 102 |
| III .....  | 14195 | 6285 | 3161 | 2371 | 738  | 98  |
| IV .....   | 13324 | 6249 | 2425 | 2664 | 657  | 115 |
| V .....    | 12388 | 5482 | 2039 | 2537 | 1078 | 84  |
| VI .....   | 10850 | 5035 | 1138 | 2604 | 895  | 102 |
| VII .....  | 11055 | 5078 | 1080 | 2770 | 828  | 121 |
| VIII ..... | 10037 | 5144 | 944  | 2230 | 621  | 92  |
| IX .....   | 15575 | 9284 | 1219 | 2994 | 864  | 100 |
| X .....    | 15923 | 7978 | 1662 | 3407 | 791  | 136 |
| XI .....   | 11138 | 6212 | 756  | 2534 | 538  | 84  |
| XII .....  | 12145 | 6807 | 497  | 3206 | 519  | 139 |

TABL. 6 (16). **BEZROBOTNI, KTÓRZY PODJĘLI PRACĘ W 2014 R.**  
W miesiącu sprawozdawczym  
**UNEMPLOYED PERSONS WHO TOOK WORK IN 2014**  
In reporting month

| MIESIĄCE<br>MONTHS | Ogółem<br>Total | Z liczby ogółem Of total number                          |  |                         |                                 |                                  |
|--------------------|-----------------|--|--|-------------------------|---------------------------------|----------------------------------|
|                    |                 | dotychczas<br>niepracujący<br>previously<br>not employed | zwolnieni<br>z przyczyn doty-<br>czących zakładu<br>pracy<br>terminated for<br>company reasons | podjęli pracę took work |                                 |                                  |
|                    |                 |  |  | sezonową<br>seasonal    | interwencyjną<br>interventional | roboty publiczne<br>public works |

OGÓŁEM TOTAL

W liczbach bezwzględnych In absolute numbers

|            |       |      |     |      |     |     |
|------------|-------|------|-----|------|-----|-----|
| I .....    | 9182  | 1346 | 654 | 459  | 162 | 51  |
| II .....   | 10314 | 1471 | 694 | 541  | 431 | 194 |
| III .....  | 13177 | 1840 | 907 | 702  | 572 | 403 |
| IV .....   | 14367 | 1824 | 968 | 734  | 624 | 600 |
| V .....    | 12400 | 1619 | 929 | 634  | 361 | 363 |
| VI .....   | 11168 | 1547 | 871 | 544  | 171 | 168 |
| VII .....  | 10852 | 1478 | 789 | 740  | 102 | 98  |
| VIII ..... | 10120 | 1673 | 662 | 788  | 222 | 137 |
| IX .....   | 16001 | 2612 | 938 | 1086 | 328 | 464 |
| X .....    | 14762 | 2677 | 941 | 960  | 480 | 437 |
| XI .....   | 11824 | 2385 | 709 | 744  | 233 | 111 |
| XII .....  | 12776 | 3203 | 616 | 972  | 126 | 82  |

W procentach In percent

|            |       |      |     |     |     |     |
|------------|-------|------|-----|-----|-----|-----|
| I .....    | 100,0 | 14,7 | 7,1 | 5,0 | 1,8 | 0,6 |
| II .....   | 100,0 | 14,3 | 6,7 | 5,2 | 4,2 | 1,9 |
| III .....  | 100,0 | 14,0 | 6,9 | 5,3 | 4,3 | 3,1 |
| IV .....   | 100,0 | 12,7 | 6,7 | 5,1 | 4,3 | 4,2 |
| V .....    | 100,0 | 13,1 | 7,5 | 5,1 | 2,9 | 2,9 |
| VI .....   | 100,0 | 13,9 | 7,8 | 4,9 | 1,5 | 1,5 |
| VII .....  | 100,0 | 13,6 | 7,3 | 6,8 | 0,9 | 0,9 |
| VIII ..... | 100,0 | 16,5 | 6,5 | 7,8 | 2,2 | 1,4 |
| IX .....   | 100,0 | 16,3 | 5,9 | 6,8 | 2,0 | 2,9 |
| X .....    | 100,0 | 18,1 | 6,4 | 6,5 | 3,3 | 3,0 |
| XI .....   | 100,0 | 20,2 | 6,0 | 6,3 | 2,0 | 0,9 |
| XII .....  | 100,0 | 25,1 | 4,8 | 7,6 | 1,0 | 0,6 |

w tym KOBIETY of which WOMEN

W liczbach bezwzględnych In absolute numbers

|            |      |      |     |     |     |     |
|------------|------|------|-----|-----|-----|-----|
| I .....    | 4895 | 734  | 340 | 262 | 106 | 30  |
| II .....   | 5447 | 794  | 366 | 310 | 273 | 118 |
| III .....  | 6285 | 921  | 440 | 367 | 329 | 187 |
| IV .....   | 6249 | 872  | 449 | 366 | 320 | 165 |
| V .....    | 5482 | 744  | 428 | 249 | 190 | 111 |
| VI .....   | 5035 | 725  | 388 | 264 | 97  | 64  |
| VII .....  | 5078 | 728  | 356 | 358 | 59  | 37  |
| VIII ..... | 5144 | 890  | 318 | 448 | 122 | 72  |
| IX .....   | 9284 | 1479 | 502 | 627 | 233 | 280 |
| X .....    | 7978 | 1505 | 473 | 502 | 279 | 251 |
| XI .....   | 6212 | 1300 | 351 | 390 | 155 | 60  |
| XII .....  | 6807 | 1807 | 326 | 588 | 77  | 41  |

TABL. 7 (17). **BEZROBOTNI ZAREJESTROWANI BĘDĄCY W SZCZEGÓLNEJ SYTUACJI NA RYNKU PRACY W 2014 R.**  
 Stan w końcu miesiąca  
**REGISTERED UNEMPLOYED PERSONS WITH A SPECIFIC SITUATION ON THE LABOUR MARKET IN 2014**  
 As of the end of month

| MIESIĄCE<br>MONTHS                           | Bezrobotni zarejestrowani Registered unemployed persons |  |   |  |  |  |                             |
|--|---|--|---|--|--|--|-----------------------------|
|  | do 25 roku życia<br>under 25 years old                  | długotrwale bezrobotni<br>long-term unemployed | powyżej 50 roku życia<br>aged 50 and more | bez kwalifikacji zawodowych<br>without occupational qualifications | samotnie wychowujący co najmniej jedno dziecko w wieku do 18 roku życia<br>bringing up single-handed at least one child under 18 years old | kobiety, które nie podjęły zatrudnienia po urodzeniu dziecka<br>women who did not take employment after having a child | niepełnosprawni<br>disabled |
| <b>OGÓŁEM TOTAL</b>                          |   |  |   |  |  |  |                             |
| W liczbach bezwzględnych In absolute numbers |   |  |   |  |  |  |                             |
| I .....                                      | 50487   | 163641   | 75836                                     | 97911  | 21399  | 27391  | 11020                       |
| II .....                                     | 49487   | 164837   | 76185                                     | 98502  | 21528  | 27430  | 10990                       |
| III .....                                    | 46236   | 162754   | 75081                                     | 96184  | 21126  | 27048  | 10791                       |
| IV .....                                     | 42838   | 159231   | 73253                                     | 93219  | 20566  | 26564  | 10517                       |
| V .....                                      | 41023   | 156325   | 71581                                     | 91068  | 20051  | 26118  | 10304                       |
| VI .....                                     | 39568   | 154459   | 70409                                     | 88789  | 19758  | 25893  | 10278                       |
| VII .....                                    | 39517   | 153564   | 69710                                     | 87630  | 19604  | 25849  | 10196                       |
| VIII .....                                   | 39206   | 153220   | 69058                                     | 87018  | 19748  | 26092  | 10253                       |
| IX .....                                     | 40359   | 151490   | 68231                                     | 86337  | 19546  | 26135  | 10277                       |
| X .....                                      | 38444   | 148695   | 67233                                     | 83819  | 19119  | 25720  | 10172                       |
| XI .....                                     | 38257   | 148732   | 67669                                     | 83734  | 19049  | 25682  | 10288                       |
| XII .....                                    | 37822   | 148772   | 68713                                     | 83649  | 19115  | 25796  | 10405                       |
| Miesiąc poprzedni=100<br>Previous month=100  |   |  |   |  |  |  |                             |
| I .....                                      | 104,5   | 104,3  | 103,8                                     | 104,1  | 103,5  | 102,5  | 103,7                       |
| II .....                                     | 98,0  | 100,7  | 100,5                                     | 100,6  | 100,6  | 100,1  | 99,7                        |
| III .....                                    | 93,4  | 98,7   | 98,6                                      | 97,6   | 98,1   | 98,6   | 98,2                        |
| IV .....                                     | 92,7  | 97,8   | 97,6                                      | 96,9   | 97,3   | 98,2   | 97,5                        |
| V .....                                      | 95,8  | 98,2   | 97,7                                      | 97,7   | 97,5   | 98,3   | 98,0                        |
| VI .....                                     | 96,5  | 98,8   | 98,4                                      | 97,5   | 98,5   | 99,1   | 99,7                        |
| VII .....                                    | 99,9  | 99,4   | 99,0                                      | 98,7   | 99,2   | 99,8   | 99,2                        |
| VIII .....                                   | 99,2  | 99,8   | 99,1                                      | 99,3   | 100,7  | 100,9  | 100,6                       |
| IX .....                                     | 102,9   | 98,9   | 98,8                                      | 99,2   | 99,0   | 100,2  | 100,2                       |
| X .....                                      | 95,3  | 98,2   | 98,5                                      | 97,1   | 97,8   | 98,4   | 99,0                        |
| XI .....                                     | 99,5  | 100,0  | 100,6                                     | 99,9   | 99,6   | 99,9   | 101,1                       |
| XII .....                                    | 98,9  | 100,0  | 101,5                                     | 99,9   | 100,3  | 100,4  | 101,1                       |
| w tym KOBIECY of which WOMEN                 |   |  |   |  |  |  |                             |
| W liczbach bezwzględnych In absolute numbers |   |  |   |  |  |  |                             |
| I .....                                      | 23702   | 79443  | 28597                                     | 45129  | 17695  | 27391  | 5094                        |
| II .....                                     | 22787   | 79329  | 28567                                     | 44892  | 17751  | 27430  | 5075                        |
| III .....                                    | 21158   | 78056  | 28205                                     | 43674  | 17398  | 27048  | 4942                        |
| IV .....                                     | 19833   | 76654  | 27760                                     | 42574  | 16995  | 26564  | 4806                        |
| V .....                                      | 19256   | 75376  | 27205                                     | 41961  | 16635  | 26118  | 4698                        |
| VI .....                                     | 18827   | 74891  | 26921                                     | 41309  | 16443  | 25893  | 4709                        |
| VII .....                                    | 19215   | 74839  | 26861                                     | 41282  | 16399  | 25849  | 4701                        |
| VIII .....                                   | 19401   | 75136  | 26726                                     | 41301  | 16595  | 26092  | 4779                        |
| IX .....                                     | 19987   | 74419  | 26402                                     | 41098  | 16490  | 26135  | 4759                        |
| X .....                                      | 18713   | 72836  | 26086                                     | 39711  | 16091  | 25720  | 4741                        |
| XI .....                                     | 18501   | 72796  | 26186                                     | 39455  | 15992  | 25682  | 4803                        |
| XII .....                                    | 18247   | 72675  | 26378                                     | 39195  | 16044  | 25796  | 4818                        |



TABL. 8 (18). **BEZROBOTNI ZAREJESTROWANI WEDŁUG WIEKU W 2014 R.**  
Stan w końcu kwartału  
**REGISTERED UNEMPLOYED PERSONS BY AGE IN 2014**  
As of the end of quarter

| KWARTAŁY<br>QUARTERS  | Ogółem<br>Total | W wieku By age                       |       |       |       |                                      |
|---|-----------------|--------------------------------------|-------|-------|-------|--------------------------------------|
|   |                 | 24 lata i mniej<br>24 years and less | 25-34 | 35-44 | 45-54 | 55 lat i więcej<br>55 years and more |
| <b>OGÓŁEM<br/>TOTAL</b>   |                 |                                      |       |       |       |                                      |
| W liczbach bezwzględnych<br>In absolute numbers                   |                 |                                      |       |       |       |                                      |
| I .....   | 287357          | 46236                                | 80943 | 60546 | 53377 | 46255                                |
| II .....  | 261730          | 39568                                | 73285 | 56044 | 48571 | 44262                                |
| III .....   | 254642          | 40359                                | 70119 | 54427 | 46289 | 43448                                |
| IV .....  | 249777          | 37822                                | 67775 | 53818 | 46582 | 43780                                |
| W odsetkach<br>In percent   |                 |                                      |       |       |       |                                      |
| I .....   | 100,0           | 16,1                                 | 28,2  | 21,1  | 18,6  | 16,1                                 |
| II .....  | 100,0           | 15,1                                 | 28,0  | 21,4  | 18,6  | 16,9                                 |
| III .....   | 100,0           | 15,8                                 | 27,5  | 21,4  | 18,2  | 17,1                                 |
| IV .....  | 100,0           | 15,1                                 | 27,1  | 21,5  | 18,6  | 17,5                                 |
| Kwartał poprzedni=100<br>Previous quarter=100                     |                 |                                      |       |       |       |                                      |
| I .....   | 101,5           | 95,7                                 | 102,3 | 103,1 | 101,4 | 104,3                                |
| II .....  | 91,1            | 85,6                                 | 90,5  | 92,6  | 91,0  | 95,7                                 |
| III .....   | 97,3            | 102,0                                | 95,7  | 97,1  | 95,3  | 98,2                                 |
| IV .....  | 98,1            | 93,7                                 | 96,7  | 98,9  | 100,6 | 100,8                                |
| MĘŻCZYŹNI — w liczbach bezwzględnych<br>MEN — in absolute numbers |                 |                                      |       |       |       |                                      |
| I .....   | 154385          | 25078                                | 39258 | 30126 | 28745 | 31178                                |
| II .....  | 137846          | 20741                                | 34575 | 27308 | 25711 | 29511                                |
| III .....   | 131256          | 20372                                | 32090 | 25935 | 24103 | 28756                                |
| IV .....  | 130268          | 19575                                | 31231 | 25940 | 24360 | 29162                                |
| KOBIECY — w liczbach bezwzględnych<br>WOMEN — in absolute numbers |                 |                                      |       |       |       |                                      |
| I .....   | 132972          | 21158                                | 41685 | 30420 | 24632 | 15077                                |
| II .....  | 123884          | 18827                                | 38710 | 28736 | 22860 | 14751                                |
| III .....   | 123386          | 19987                                | 38029 | 28492 | 22186 | 14692                                |
| IV .....  | 119509          | 18247                                | 36544 | 27878 | 22222 | 14618                                |

TABL. 9 (19). **BEZROBOTNI ZAREJESTROWANI WEDŁUG POZIOMU WYKSZTAŁCENIA W 2014 R.**  
Stan w końcu kwartału  
*REGISTERED UNEMPLOYED PERSONS BY EDUCATIONAL LEVEL IN 2014*  
As of the end of quarter

| KWARTAŁY<br>QUARTERS  | Ogółem<br>Total | Z wykształceniem<br>With education |  |   |   |   |
|---|-----------------|------------------------------------|--|---|---|---|
|   |                 | wyższym<br>tertiary                | policealnym<br>i średnim<br>zawodowym<br>post-secondary<br>and vocational<br>secondary | średnim ogóln-<br>kształcącym<br>general<br>secondary | zasadniczym<br>zawodowym<br>basic<br>vocational | gimnazjalnym,<br>podstawowym<br>i niepełnym pod-<br>stawowym<br>lower secondary,<br>primary and in-<br>complete primary |
| <b>OGÓŁEM<br/>TOTAL</b>   |                 |                                    |  |   |   |   |
| W liczbach bezwzględnych<br>In absolute numbers                   |                 |                                    |  |   |   |   |
| I .....   | 287357          | 39563                              | 62941  | 32624   | 73005   | 79224   |
| II .....  | 261730          | 36420                              | 57883  | 30528   | 65018   | 71881   |
| III .....   | 254642          | 37197                              | 57137  | 29870   | 61961   | 68477   |
| IV .....  | 249777          | 36327                              | 55439  | 28233   | 61625   | 68153   |
| W odsetkach<br>In percent   |                 |                                    |  |   |   |   |
| I .....   | 100,0           | 13,8                               | 21,9   | 11,4  | 25,4  | 27,6  |
| II .....  | 100,0           | 13,9                               | 22,1   | 11,7  | 24,8  | 27,5  |
| III .....   | 100,0           | 14,6                               | 22,4   | 11,7  | 24,3  | 26,9  |
| IV .....  | 100,0           | 14,5                               | 22,2   | 11,3  | 24,7  | 27,3  |
| Kwartał poprzedni=100<br>Previous quarter=100                     |                 |                                    |  |   |   |   |
| I .....   | 101,5           | 99,9                               | 99,7   | 100,7   | 101,8   | 103,7   |
| II .....  | 91,1            | 92,1                               | 92,0   | 93,6  | 89,1  | 90,7  |
| III .....   | 97,3            | 102,1                              | 98,7   | 97,8  | 95,3  | 95,3  |
| IV .....  | 98,1            | 97,7                               | 97,0   | 94,5  | 99,5  | 99,5  |
| MĘŻCZYŹNI — w liczbach bezwzględnych<br>MEN — in absolute numbers |                 |                                    |  |   |   |   |
| I .....   | 154385          | 14167                              | 30044  | 13430   | 45834   | 50910   |
| II .....  | 137846          | 12915                              | 27039  | 12278   | 40143   | 45471   |
| III .....   | 131256          | 12828                              | 26340  | 11659   | 37800   | 42629   |
| IV .....  | 130268          | 12744                              | 25843  | 11145   | 37881   | 42655   |
| KOBIECY — w liczbach bezwzględnych<br>WOMEN — in absolute numbers |                 |                                    |  |   |   |   |
| I .....   | 132972          | 25396                              | 32897  | 19194   | 27171   | 28314   |
| II .....  | 123884          | 23505                              | 30844  | 18250   | 24875   | 26410   |
| III .....   | 123386          | 24369                              | 30797  | 18211   | 24161   | 25848   |
| IV .....  | 119509          | 23583                              | 29596  | 17088   | 23744   | 25498   |

TABL. 10 (20). **BEZROBOTNI ZAREJESTROWANI WEDŁUG STAŻU PRACY W 2014 R.**  
Stan w końcu kwartału  
**REGISTERED UNEMPLOYED PERSONS BY WORK SENIORITY IN 2014**  
As of the end of quarter

| KWARTAŁY<br>QUARTERS  | Ogółem<br>Total | Bez stażu<br>pracy<br>No work<br>seniority | Ze stażem <sup>a</sup> With work seniority <sup>a</sup> |       |       |       |       | powyżej<br>30 lat<br>more than<br>30 years |
|---|-----------------|--|---|-------|-------|-------|-------|--|
|   |                 |  | 1 rok i mniej<br>1 year<br>and less                     | 1–5   | 5–10  | 10–20 | 20–30 |  |
| <b>OGÓŁEM<br/>TOTAL</b>   |                 |  |   |       |       |       |       |  |
| W liczbach bezwzględnych<br>In absolute numbers                   |                 |  |   |       |       |       |       |  |
| I .....   | 287357          | 55430                                      | 45660   | 60137 | 40981 | 42743 | 30800 | 11606                                      |
| II .....  | 261730          | 50726                                      | 41238   | 53985 | 37399 | 39212 | 28253 | 10917                                      |
| III .....   | 254642          | 51150                                      | 40620   | 51627 | 36238 | 37778 | 26979 | 10250                                      |
| IV .....  | 249777          | 47993                                      | 40274   | 51042 | 35924 | 37720 | 26896 | 9928                                       |
| W odsetkach<br>In percent   |                 |  |   |       |       |       |       |  |
| I .....   | 100,0           | 19,3                                       | 15,9  | 20,9  | 14,3  | 14,9  | 10,7  | 4,0  |
| II .....  | 100,0           | 19,4                                       | 15,8  | 20,6  | 14,3  | 15,0  | 10,8  | 4,2  |
| III .....   | 100,0           | 20,1                                       | 16,0  | 20,3  | 14,2  | 14,8  | 10,6  | 4,0  |
| IV .....  | 100,0           | 19,2                                       | 16,1  | 20,4  | 14,4  | 15,1  | 10,8  | 4,0  |
| Kwartał poprzedni=100<br>Previous quarter=100                     |                 |  |   |       |       |       |       |  |
| I .....   | 101,5           | 96,8                                       | 105,1   | 102,2 | 102,1 | 102,2 | 101,4 | 102,5                                      |
| II .....  | 91,1            | 91,5                                       | 90,3  | 89,8  | 91,3  | 91,7  | 91,7  | 94,1                                       |
| III .....   | 97,3            | 100,8                                      | 98,5  | 95,6  | 96,9  | 96,3  | 95,5  | 93,9                                       |
| IV .....  | 98,1            | 93,8                                       | 99,1  | 98,9  | 99,1  | 99,8  | 99,7  | 96,9                                       |
| MĘZCZYŹNI — w liczbach bezwzględnych<br>MEN — in absolute numbers |                 |  |   |       |       |       |       |  |
| I .....   | 154385          | 28871                                      | 23108   | 32231 | 21372 | 22261 | 18512 | 8030                                       |
| II .....  | 137846          | 25835                                      | 20658   | 28354 | 18896 | 19981 | 16678 | 7444                                       |
| III .....   | 131256          | 25432                                      | 19796   | 26469 | 17904 | 18880 | 15816 | 6959                                       |
| IV .....  | 130268          | 24066                                      | 19837   | 26504 | 18041 | 19057 | 15962 | 6801                                       |
| KOBIECY — w liczbach bezwzględnych<br>WOMEN — in absolute numbers |                 |  |   |       |       |       |       |  |
| I .....   | 132972          | 26559                                      | 22552   | 27906 | 19609 | 20482 | 12288 | 3576                                       |
| II .....  | 123884          | 24891                                      | 20580   | 25631 | 18503 | 19231 | 11575 | 3473                                       |
| III .....   | 123386          | 25718                                      | 20824   | 25158 | 18334 | 18898 | 11163 | 3291                                       |
| IV .....  | 119509          | 23927                                      | 20437   | 24538 | 17883 | 18663 | 10934 | 3127                                       |

<sup>a</sup> Przedziały zostały domknięte prawostronnie, np. w przedziale 1–5 uwzględniono osoby, które pracowały 1 rok i 1 dzień do 5 lat.  
<sup>a</sup> Intervals were shifted upward, e.g., in the interval 1–5, persons who worked 1 year and 1 day up to 5 years were included.

TABL. 11 (21). **BEZROBOTNI ZAREJESTROWANI WEDŁUG CZASU POZOSTAWANIA BEZ PRACY  
W 2014 R.**

Stan w końcu kwartału

**REGISTERED UNEMPLOYED PERSONS BY DURATION OF UNEMPLOYMENT  
IN 2014**

As of the end of quarter

| KWARTAŁY<br>QUARTERS  | Ogółem<br>Total | Według czasu pozostawania bez pracy <sup>a</sup> By duration of unemployment <sup>a</sup> |       |       |       |       |  |
|---|-----------------|---|-------|-------|-------|-------|--|
|   |                 | 1 miesiąc<br>i mniej<br>1 month<br>and less   | 1-3   | 3-6   | 6-12  | 12-24 | powyżej<br>24 miesiące<br>more than<br>24 months |
| <b>OGÓŁEM<br/>TOTAL</b>   |                 |   |       |       |       |       |  |
| W liczbach bezwzględnych<br>In absolute numbers                   |                 |   |       |       |       |       |  |
| I .....   | 287357          | 20332   | 42560 | 44840 | 52465 | 58994 | 68166  |
| II .....  | 261730          | 17597   | 30411 | 40916 | 51366 | 54495 | 66945  |
| III .....   | 254642          | 24385   | 30490 | 31593 | 49202 | 51077 | 67895  |
| IV .....  | 249777          | 19295   | 38655 | 35287 | 41934 | 47265 | 67341  |
| W odsetkach<br>In percent   |                 |   |       |       |       |       |  |
| I .....   | 100,0           | 7,1   | 14,8  | 15,6  | 18,3  | 20,5  | 23,7   |
| II .....  | 100,0           | 6,7   | 11,6  | 15,6  | 19,6  | 20,8  | 25,6   |
| III .....   | 100,0           | 9,6   | 12,0  | 12,4  | 19,3  | 20,1  | 26,7   |
| IV .....  | 100,0           | 7,7   | 15,5  | 14,1  | 16,8  | 18,9  | 27,0   |
| Kwartał poprzedni=100<br>Previous quarter=100                     |                 |   |       |       |       |       |  |
| I .....   | 101,5           | 100,8   | 101,3 | 103,0 | 93,8  | 105,7 | 103,6  |
| II .....  | 91,1            | 86,5  | 71,5  | 91,2  | 97,9  | 92,4  | 98,2   |
| III .....   | 97,3            | 138,6   | 100,3 | 77,2  | 95,8  | 93,7  | 101,4  |
| IV .....  | 98,1            | 79,1  | 126,8 | 111,7 | 85,2  | 92,5  | 99,2   |
| MĘŻCZYŹNI — w liczbach bezwzględnych<br>MEN — in absolute numbers |                 |   |       |       |       |       |  |
| I .....   | 154385          | 11250   | 24327 | 25782 | 27562 | 32252 | 33212  |
| II .....  | 137846          | 9276  | 16443 | 22773 | 27557 | 29229 | 32568  |
| III .....   | 131256          | 12563   | 15450 | 16683 | 26930 | 26782 | 32848  |
| IV .....  | 130268          | 11372   | 21050 | 18008 | 22191 | 24696 | 32951  |
| KOBIECY — w liczbach bezwzględnych<br>WOMEN — in absolute numbers |                 |   |       |       |       |       |  |
| I .....   | 132972          | 9082  | 18233 | 19058 | 24903 | 26742 | 34954  |
| II .....  | 123884          | 8321  | 13968 | 18143 | 23809 | 25266 | 34377  |
| III .....   | 123386          | 11822   | 15040 | 14910 | 22272 | 24295 | 35047  |
| IV .....  | 119509          | 7923  | 17605 | 17279 | 19743 | 22569 | 34390  |

<sup>a</sup> Od momentu rejestracji w urzędzie pracy; przedziały zostały domknięte prawostronnie, np. w przedziale 6-12 uwzględniono osoby, które pozostawały bez pracy 6 miesięcy i 1 dzień do 12 miesięcy.

<sup>a</sup> From the date of registration in a labour office; intervals were shifted upward, e.g., in the interval 6-12, persons remaining unemployed from 6 months and 1 day up to 12 months were included.

TABL. 12 (22). **BEZROBOTNI ZAREJESTROWANI POZOSTAJĄCY BEZ PRACY DŁUŻEJ NIŻ 1 ROK WEDŁUG PŁCI, POZIOMU WYKSZTAŁCENIA, WIEKU ORAZ STAŻU PRACY W 2014 R.**  
Stan w dniu 31 XII  
*REGISTERED UNEMPLOYED PERSONS OUT OF WORK FOR LONGER THAN 1 YEAR BY SEX, EDUCATIONAL LEVEL, AGE AS WELL AS WORK SENIORITY IN 2014*  
As of 31 XII

| WYSZCZEGÓLNIENIE<br>SPECIFICATION  | Ogółem<br>Total                                 | Mężczyźni<br>Men | Kobiety<br>Women | Ogółem<br>Total           | Mężczyźni<br>Men | Kobiety<br>Women |
|--|---|------------------|------------------|---------------------------|------------------|------------------|
|  | w liczbach bezwzględnych<br>in absolute numbers |                  |                  | w odsetkach<br>in percent |                  |                  |
| <b>OGÓŁEM<br/>TOTAL</b>  |   |                  |                  |                           |                  |                  |
| <b>OGÓŁEM<br/>TOTAL</b>  | <b>114606</b>                                   | <b>57647</b>     | <b>56959</b>     | <b>100,0</b>              | <b>100,0</b>     | <b>100,0</b>     |
| <b>WEDŁUG POZIOMU WYKSZTAŁCENIA<br/>BY EDUCATIONAL LEVEL</b>   |   |                  |                  |                           |                  |                  |
| Wyższe .....<br><i>Tertiary</i>  | 13532   | 4725             | 8807             | 11,8                      | 8,2              | 15,5             |
| Policealne oraz średnie zawodowe ..<br><i>Post-secondary as well as vocational secondary</i>                           | 24794   | 10452            | 14342            | 21,6                      | 18,1             | 25,2             |
| Średnie ogólnokształcące .....<br><i>General secondary</i>   | 10935   | 3766             | 7169             | 9,5                       | 6,5              | 12,6             |
| Zasadnicze zawodowe .....<br><i>Basic vocational</i>   | 31017   | 18132            | 12885            | 27,1                      | 31,5             | 22,6             |
| Gimnazjalne, podstawowe i niepełne<br>podstawowe .....<br><i>Lower secondary, primary and in-<br/>complete primary</i> | 34328   | 20572            | 13756            | 30,0                      | 35,7             | 24,2             |
| <b>WEDŁUG WIEKU<br/>BY AGE</b>   |   |                  |                  |                           |                  |                  |
| 24 lata i mniej .....<br><i>years and less</i>   | 10280   | 4719             | 5561             | 9,0                       | 8,2              | 9,8              |
| 25–34.....   | 28574   | 11561            | 17013            | 24,9                      | 20,1             | 29,9             |
| 35–44.....   | 26099   | 11788            | 14311            | 22,8                      | 20,4             | 25,1             |
| 45–54.....   | 24627   | 12729            | 11898            | 21,5                      | 22,1             | 20,9             |
| 55 lat i więcej .....<br><i>years and more</i>   | 25026   | 16850            | 8176             | 21,8                      | 29,2             | 14,4             |
| <b>WEDŁUG STAŻU PRACY<sup>a</sup><br/>BY WORK SENIORITY<sup>a</sup></b>  |   |                  |                  |                           |                  |                  |
| Bez stażu pracy .....<br><i>No work seniority</i>  | 22141   | 9988             | 12153            | 19,3                      | 17,3             | 21,3             |
| Ze stażem pracy:<br><i>With work seniority:</i>  |   |                  |                  |                           |                  |                  |
| 1 rok i mniej .....<br><i>year and less</i>  | 17405   | 8055             | 9350             | 15,2                      | 14,0             | 16,4             |
| 1–5.....   | 22769   | 11170            | 11599            | 19,9                      | 19,4             | 20,4             |
| 5–10.....  | 16253   | 7961             | 8292             | 14,2                      | 13,8             | 14,6             |
| 10–20.....   | 18580   | 9357             | 9223             | 16,2                      | 16,2             | 16,2             |
| 20–30.....   | 13423   | 8161             | 5262             | 11,7                      | 14,2             | 9,2              |
| powyżej 30 lat .....<br><i>more than 30 years</i>  | 4035  | 2955             | 1080             | 3,5                       | 5,1              | 1,9              |

<sup>a</sup> Przedziały zostały domknięte prawostronnie, np. w przedziale 1–5 uwzględniono osoby, które pracowały 1 rok i 1 dzień do 5 lat.

<sup>a</sup> Intervals were shifted upward, e.g., in the interval 1–5, persons who worked 1 year and 1 day up to 5 years were included.

TABL. 13 (23). **BEZROBOTNI ZAREJESTROWANI POPRZEDNIO PRACUJĄCY WEDŁUG RODZAJU DZIAŁALNOŚCI OSTATNIEGO MIEJSCA PRACY W 2014 R.**  
Stan w dniu 31 XII  
**REGISTERED UNEMPLOYED PERSONS PREVIOUSLY EMPLOYED BY KIND OF ACTIVITY OF THEIR LAST JOB IN 2014**  
As of 31 XII

| WYSZCZEGÓLNIENIE<br>SPECIFICATION<br><br>o – ogółem      total<br>k – w tym kobiety      of which women | Ogółem<br>Total        | Z liczby ogółem                                    |                            |   | Of total number   |              |   |
|---|------------------------|--|----------------------------|---|---|--------------|---|
|   |                        | pracujący w sektorze<br>employed persons in sector |                            | zwolnieni<br>z przyczyn<br>dotyczących<br>zakładu<br>pracy<br>terminated<br>for<br>company<br>reasons | według czasu pozostawania<br>bez pracy <sup>1</sup><br>by duration of unemployment <sup>1</sup> |              |   |
|   |                        | publicz-<br>nym<br>public                          | prywat-<br>nym<br>private  |   | 1 miesiąc<br>i mniej<br>1 month<br>and less   | 1–12         | powyżej<br>12 miesię-<br>cy<br>more than<br>12 months |
| <b>OGÓŁEM</b> .....   | <b>o</b> <b>201784</b> | <b>21150</b> <sup>2</sup>                          | <b>125708</b> <sup>2</sup> | <b>14802</b>  | <b>16022</b>  | <b>93297</b> | <b>92465</b>  |
| <b>TOTAL</b> .....  | <b>k</b> <b>95582</b>  | <b>11390</b> <sup>2</sup>                          | <b>59229</b> <sup>2</sup>  | <b>7682</b>   | <b>6594</b>   | <b>44182</b> | <b>44806</b>  |
| w tym:<br>of which:   |                        |  |                            |   |   |              |   |
| Rolnictwo, leśnictwo, łowiectwo i rybactwo.....   | o 4705                 | 555  | 4150                       | 232   | 294   | 1590         | 2821  |
| Agriculture, forestry and fishing   | k 1918                 | 146  | 1772                       | 124   | 98  | 638          | 1182  |
| Przemysł.....   | o 31997                | 2724   | 29273                      | 2918  | 2389  | 14011        | 15597   |
| Industry  | k 14343                | 1266   | 13077                      | 1401  | 891   | 5955         | 7497  |
| górnictwo i wydobywanie.....  | o 215                  | 19   | 196                        | 25  | 32  | 89           | 94  |
| mining and quarrying  | k 33                   | 1  | 32                         | 9   | 2   | 17           | 14  |
| przetwórstwo przemysłowe.....   | o 29671                | 2059   | 27612                      | 2731  | 2183  | 12983        | 14505   |
| manufacturing   | k 13742                | 1124   | 12618                      | 1342  | 854   | 5658         | 7230  |
| wytwarzanie i zaopatrywanie w energię<br>elektryczną, gaz, parę wodną i gorącą<br>wodę <sup>Δ</sup>     | o 483                  | 160  | 323                        | 51  | 32  | 197          | 254   |
| electricity, gas, steam and air conditioning<br>supply  | k 143                  | 37   | 106                        | 14  | 9   | 77           | 57  |
| dostawa wody; gospodarowanie ściekami<br>i odpadami; rekultywacja <sup>Δ</sup>                          | o 1628                 | 486  | 1142                       | 111   | 142   | 742          | 744   |
| water supply; sewerage, waste manage-<br>ment and remediation activities                                | k 425                  | 104  | 321                        | 36  | 26  | 203          | 196   |
| Budownictwo.....  | o 17779                | 830  | 16949                      | 1360  | 1793  | 7462         | 8524  |
| Construction  | k 1629                 | 120  | 1509                       | 205   | 112   | 697          | 820   |
| Handel; naprawa pojazdów samocho-<br>dowych <sup>Δ</sup>  | o 29387                | 747  | 28640                      | 2438  | 2047  | 13822        | 13518   |
| Trade; repair of motor vehicles <sup>Δ</sup>  | k 17968                | 477  | 17491                      | 1592  | 1094  | 8116         | 8758  |
| Transport i gospodarka magazynowa.....  | o 4143                 | 58   | 4085                       | 340   | 285   | 2174         | 1684  |
| Transportation and storage  | k 2972                 | 42   | 2930                       | 267   | 191   | 1493         | 1288  |
| Zakwaterowanie i gastronomia <sup>Δ</sup> .....   | o 5855                 | 1101   | 4754                       | 741   | 461   | 3040         | 2354  |
| Accommodation and catering <sup>Δ</sup>   | k 1915                 | 421  | 1494                       | 289   | 134   | 938          | 843   |
| Informacja i komunikacja.....   | o 1716                 | 152  | 1564                       | 354   | 138   | 868          | 710   |
| Information and communication   | k 971                  | 87   | 884                        | 225   | 72  | 492          | 407   |
| Działalność finansowa i ubezpieczeniowa.....  | o 3030                 | 382  | 2648                       | 616   | 211   | 1576         | 1243  |
| Financial and insurance activities  | k 2171                 | 291  | 1880                       | 485   | 137   | 1124         | 910   |
| Obsługa rynku nieruchomości <sup>Δ</sup> .....  | o 1377                 | 427  | 950                        | 114   | 80  | 575          | 722   |
| Real estate activities  | k 693                  | 179  | 514                        | 52  | 36  | 295          | 362   |
| Działalność profesjonalna, naukowa<br>i techniczna  | o 4866                 | 473  | 4393                       | 346   | 404   | 2312         | 2150  |
| Professional, scientific and technical activi-<br>ties  | k 2466                 | 251  | 2215                       | 191   | 206   | 1213         | 1047  |
| Administrowanie i działalność wspierająca <sup>Δ</sup> .....  | o 8856                 | 175  | 8681                       | 307   | 864   | 4622         | 3370  |
| Administrative and support service activities   | k 4880                 | 82   | 4798                       | 194   | 414   | 2516         | 1950  |
| Administracja publiczna i obrona narodowa;<br>obowiązkowe zabezpieczenia społeczne                      | o 10399                | 7958   | 2441                       | 285   | 1100  | 4359         | 4940  |
| Public administration and defence; compul-<br>sory social security                                      | k 5078                 | 3927   | 1151                       | 162   | 530   | 2188         | 2360  |

<sup>1</sup> Od momentu rejestracji w urzędzie pracy; przedziały zostały domknięte prawostronnie, np. w przedziale 1–12 uwzględniono osoby, które pozostawały bez pracy 1 miesiąc i 1 dzień do 12 miesięcy. <sup>2</sup> Bez osób, dla których nie ustalono rodzaju działalności ostatniego miejsca pracy.

<sup>1</sup> From the date of registering in a labour office; intervals were shifted upward, e.g., in the interval 1–12, persons remaining unemployed from 1 month and 1 day up to 12 months were included. <sup>2</sup> Excluding persons for which the kind of activities of their last job was not determined.

TABL. 13 (23). **BEZROBOTNI ZAREJESTROWANI POPRZEDNIO PRACUJĄCY WEDŁUG RODZAJU DZIAŁALNOŚCI OSTATNIEGO MIEJSCA PRACY W 2014 R. (dok.)**  
Stan w dniu 31 XII  
*REGISTERED UNEMPLOYED PERSONS PREVIOUSLY EMPLOYED BY KIND OF ACTIVITY OF THEIR LAST JOB IN 2014 (cont.)*  
As of 31 XII

| WYSZCZEGÓLNIENIE<br>SPECIFICATION<br>o – ogółem total<br>k – w tym kobiety of which women       | Ogółem<br>Total   | Z liczby ogółem<br>Of total number                 |                      |  | według czasu pozostawania bez pracy <sup>1</sup><br>by duration of unemployment <sup>1</sup> |      |  |
|---|-------------------|--|----------------------|--|--|------|--|
|   |                   | pracujący w sektorze<br>employed persons in sector |                      | zwolnieni z przyczyn dotyczących zakładu pracy<br>terminated for company reasons | 1 miesiąc i mniej<br>1 month and less  | 1–12 | powyżej 12 miesięcy<br>more than 12 months |
|   |                   | publicznym<br>public                               | prywatnym<br>private |  |  |      |  |
| Edukacja.....<br>Education  | o 4252<br>k 3241  | 2413   | 1839                 | 220  | 347  | 1995 | 1910                                       |
| Opieka zdrowotna i pomoc społeczna.....<br>Human health and social work activities              | o 3745<br>k 2993  | 1987   | 1758                 | 267  | 244  | 1830 | 1671                                       |
| Działalność związana z kulturą, rozrywką i rekreacją.....<br>Arts, entertainment and recreation | o 1167<br>k 659   | 580  | 587                  | 67   | 100  | 585  | 482  |
| Pozostała działalność usługowa.....<br>Other service activities                                 | o 13114<br>k 6345 | 557  | 12557                | 770  | 940  | 6003 | 6171                                       |
|   |                   | 301  | 6044                 | 377  | 407  | 3036 | 2902                                       |

<sup>1</sup> Od momentu rejestracji w urzędzie pracy; przedziały zostały domknięte prawostronnie, np. w przedziale 1–12 uwzględniono osoby, które pozostawały bez pracy 1 miesiąc i 1 dzień do 12 miesięcy.

<sup>1</sup> From the date of registering in a labour office; intervals were shifted upward, e.g., in the interval 1–12, persons remaining unemployed from 1 month and 1 day up to 12 months were included.

TABL. 14 (24). **BEZROBOTNI ZAREJESTROWANI POPRZEDNIO PRACUJĄCY WEDŁUG WYBRANYCH GRUP ZAWODÓW<sup>a</sup> ORAZ OFERTY PRACY W 2014 R.**  
Stan w dniu 31 XII  
*REGISTERED UNEMPLOYED PERSONS PREVIOUSLY EMPLOYED BY SELECTED OCCUPATIONAL GROUPS<sup>a</sup> AS WELL AS JOB OFFERS IN 2014*  
As of 31 XII

| GRUPY ZAWODÓW<br>OCCUPATIONAL GROUPS  | Poprzednio pracujący<br>Previously employed |                                    |   | Oferty pracy<br>Job offers |
|---|---|------------------------------------|---|----------------------------|
|   | ogółem<br>total                             | z liczby ogółem<br>of total number |   |                            |
|   |   | kobiety<br>women                   | pozostający bez pracy dłużej niż 1 rok<br>out of work for period longer than 1 year |                            |
| <b>OGÓŁEM.....</b><br><b>TOTAL</b>  | <b>201784</b>                               | <b>95582</b>                       | <b>92465</b>  | <b>4031</b>                |
| w tym:<br>of which:   |   |                                    |   |                            |
| 11 Przedstawiciele władz publicznych, wyżsi urzędnicy i dyrektorzy generalni.....<br>Chief executives, senior officials and legislators | 764   | 235                                | 326   | 10                         |
| 12 Kierownicy do spraw zarządzania i handlu ..<br>Administrative and commercial managers  | 1045  | 562                                | 385   | 19                         |
| 13 Kierownicy do spraw produkcji i usług.....<br>Production and specialised services managers   | 586   | 135                                | 236   | 13                         |
| 14 Kierownicy w branży hotelarskiej, handlu i innych branżach usługowych.....<br>Hospitality, retail and other services managers        | 644   | 326                                | 268   | 22                         |

<sup>a</sup> Liczby poprzedzające nazwę grupy zawodów oznaczają kod grupy według Klasyfikacji Zawodów i Specjalności (tekst jednolity: Dz.U. 2014, poz. 760).

<sup>a</sup> Figures preceding name of occupational groups mean group code according to Occupations and Specializations Classification (unified text: Journal of Laws 2014, item 760).

TABL. 14 (24). **BEZROBOTNI ZAREJESTROWANI POPRZEDNIO PRACUJĄCY WEDŁUG WYBRANYCH GRUP ZAWODÓW<sup>a</sup> ORAZ OFERTY PRACY W 2014 R. (cd.)**  
Stan w dniu 31 XII  
*REGISTERED UNEMPLOYED PERSONS PREVIOUSLY EMPLOYED BY SELECTED OCCUPATIONAL GROUPS<sup>a</sup> AS WELL AS JOB OFFERS IN 2014 (cont.)*  
As of 31 XII

| GRUPY ZAWODÓW<br>OCCUPATIONAL GROUPS   | Poprzednio pracujący <i>Previously employed</i> |  |  | Oferty pracy<br><i>Job offers</i> |
|--|---|--|--|-----------------------------------|
|  | ogółem<br><i>total</i>                          | z liczby ogółem <i>of total number</i> |  |                                   |
|  |   | kobiety<br><i>women</i>                | pozostający bez<br>pracy dłużej niż<br>1 rok<br><i>out of work for<br/>period longer than<br/>1 year</i> |                                   |
| 211 Fizycy, chemicy i specjaliści nauk o Ziemi...<br><i>Physical and earth science professionals</i>   | 288   | 166                                    | 119  | 2                                 |
| 212 Matematycy, statystycy i pokrewni.....<br><i>Mathematicians, actuaries and statisticians</i>   | 88  | 65                                     | 38   | —                                 |
| 213 Specjaliści nauk biologicznych i pokrewni....<br><i>Life science professionals</i>   | 554   | 355                                    | 212  | 1                                 |
| 214 Inżynierowie (z wyłączeniem elektrotechno-<br>logii) .....<br><i>Engineering professionals (excluding elec-<br/>trotechnology)</i>                       | 1458  | 517                                    | 597  | 19                                |
| 215 Inżynierowie elektrotechnologii.....<br><i>Electrotechnology engineers</i>   | 223   | 15                                     | 110  | 6                                 |
| 216 Architekci, geodeci, projektanci i pokrewni ..<br><i>Architects, planners, surveyors and design-<br/>ers</i>   | 691   | 381                                    | 258  | 9                                 |
| 221 Lekarze .....<br><i>Medical doctors</i>  | 187   | 124                                    | 14   | —                                 |
| 222 Pielęgniarki .....<br><i>Nursing professionals</i>   | 364   | 357                                    | 165  | 56                                |
| 223 Położne .....<br><i>Midwifery professionals</i>  | 34  | 34                                     | 19   | 1                                 |
| 225 Lekarze weterynarii .....<br><i>Veterinarians</i>  | 38  | 21                                     | 12   | —                                 |
| 226 Lekarze dentyści .....<br><i>Other health professionals</i>  | 34  | 28                                     | 12   | 1                                 |
| 228 Inni specjaliści ochrony zdrowia .....<br><i>Health professionals not elsewhere classi-<br/>fied</i>   | 357   | 268                                    | 94   | 2                                 |
| 231 Nauczyciele akademicy .....<br><i>University and higher education teachers</i>   | 45  | 22                                     | 24   | —                                 |
| 232 Nauczyciele kształcenia zawodowego .....<br><i>Vocational education teachers</i>   | 79  | 35                                     | 36   | 1                                 |
| 233 Nauczyciele gimnazjów i szkół ponadgim-<br>nazjalnych (z wyjątkiem nauczycieli<br>kształcenia zawodowego).....<br><i>Secondary education teachers</i>    | 1084  | 764                                    | 443  | 14                                |
| 234 Nauczyciele szkół podstawowych i specjali-<br>ści do spraw wychowania małego<br>dziecka.....<br><i>Primary school and early childhood teach-<br/>ers</i> | 746   | 691                                    | 328  | 3                                 |
| 235 Inni specjaliści nauczania i wychowania .....<br><i>Other teaching professionals</i>   | 1182  | 997                                    | 471  | 5                                 |
| 24 Specjaliści do spraw ekonomicznych i za-<br>rządzenia.....<br><i>Business and administration professionals</i>  | 6624  | 4462                                   | 2508   | 130                               |

<sup>a</sup> Notka patrz na str. 71.

<sup>a</sup> See footnote on page 71.



TABL. 14 (24). **BEZROBOTNI ZAREJESTROWANI POPRZEDNIO PRACUJĄCY WEDŁUG WYBRANYCH GRUP ZAWODÓW<sup>a</sup> ORAZ OFERTY PRACY W 2014 R. (cd.)**  
Stan w dniu 31 XII  
*REGISTERED UNEMPLOYED PERSONS PREVIOUSLY EMPLOYED BY SELECTED OCCUPATIONAL GROUPS<sup>a</sup> AS WELL AS JOB OFFERS IN 2014 (cont.)*  
As of 31 XII

| GRUPY ZAWODÓW<br>OCCUPATIONAL GROUPS  | Poprzednio pracujący <i>Previously employed</i> |  |  | Oferty pracy<br><i>Job offers</i> |
|---|---|--|--|-----------------------------------|
|   | ogółem<br><i>total</i>                          | z liczby ogółem <i>of total number</i> |  |                                   |
|   |   | kobiety<br><i>women</i>                | pozostający bez<br>pracy dłużej niż<br>1 rok<br><i>out of work for<br/>period longer than<br/>1 year</i> |                                   |
| 25 Specjaliści do spraw technologii informacyjno-komunikacyjnych.....<br><i>Information and communications technology professionals</i> | 566   | 130                                    | 205  | 71                                |
| 261 Specjaliści z dziedziny prawa .....   | 508   | 288                                    | 173  | 5                                 |
| 262 Bibliotekoznawcy, archiwiści i muzealnicy ...<br><i>Librarians, archivists and curators</i>   | 172   | 118                                    | 86   | 1                                 |
| 263 Specjaliści z dziedzin społecznych i religijnych .....  | 3130  | 2166                                   | 1326   | 2                                 |
| 264 Literaci, dziennikarze i filolodzy .....  | 702   | 506                                    | 298  | 2                                 |
| 265 Twórcy i artyści .....  | 243   | 145                                    | 86   | 2                                 |
| 311 Technicy nauk fizycznych i technicznych.....<br><i>Physical and engineering science technicians</i>                                 | 7522  | 1978                                   | 3474   | 34                                |
| 312 Mistrzowie produkcji w górnictwie, przemyśle przetwórczym i budownictwie .....  | 305   | 64                                     | 175  | 1                                 |
| 313 Kontrolerzy (sterowniczy) procesów przemysłowych.....<br><i>Process control technicians</i>   | 220   | 44                                     | 118  | 2                                 |
| 314 Technicy nauk biologicznych, rolniczych i technologii żywności .....  | 2005  | 1401                                   | 935  | 3                                 |
| 315 Pracownicy transportu morskiego, żeglugi śródlądowej i lotnictwa.....<br><i>Ship and aircraft controllers and technicians</i>       | 86  | 13                                     | 29   | —                                 |
| 32 Średni personel do spraw zdrowia .....   | 2225  | 1760                                   | 915  | 17                                |
| 331 Średni personel do spraw finansowych .....  | 4829  | 4081                                   | 2255   | 38                                |
| 332 Agenci i pośrednicy handlowi .....  | 1793  | 641                                    | 763  | 180                               |
| 333 Pośrednicy usług biznesowych.....<br><i>Business services agents</i>  | 323   | 159                                    | 121  | 12                                |
| 334 Pracownicy administracyjni i sekretarze wyspecjalizowani .....  | 1641  | 1342                                   | 736  | 7                                 |
| 335 Urzędnicy państwowi do spraw nadzoru.....<br><i>Regulatory government associate professionals</i>                                   | 130   | 54                                     | 65   | 1                                 |

<sup>a</sup> Notka patrz na str. 71.  
<sup>a</sup> See footnote on page 71.

TABL. 14 (24). **BEZROBOTNI ZAREJESTROWANI POPRZEDNIO PRACUJĄCY WEDŁUG WYBRANYCH GRUP ZAWODÓW<sup>a</sup> ORAZ OFERTY PRACY W 2014 R. (cd.)**  
Stan w dniu 31 XII  
*REGISTERED UNEMPLOYED PERSONS PREVIOUSLY EMPLOYED BY SELECTED OCCUPATIONAL GROUPS<sup>a</sup> AS WELL AS JOB OFFERS IN 2014 (cont.)*  
As of 31 XII

| GRUPY ZAWODÓW<br>OCCUPATIONAL GROUPS  | Poprzednio pracujący <i>Previously employed</i> |  |  | Oferty pracy<br><i>Job offers</i> |
|---|---|--|--|-----------------------------------|
|   | ogółem<br><i>total</i>                          | z liczby ogółem <i>of total number</i> |  |                                   |
|   |   | kobiety<br><i>women</i>                | pozostający bez<br>pracy dłużej niż<br>1 rok<br><i>out of work for<br/>period longer than<br/>1 year</i> |                                   |
| 34 Średni personel z dziedziny prawa, spraw społecznych, kultury i pokrewny .....<br><i>Legal, social, cultural and related associate professionals</i> | 1335  | 946                                    | 554  | 88                                |
| 35 Technicy informatycy.....<br><i>Information and communications technicians</i>   | 826   | 207                                    | 318  | 23                                |
| 41 Sekretarki, operatorzy urządzeń biurowych i pokrewni .....<br><i>General and keyboard clerks</i>   | 6200  | 5134                                   | 2861   | 49                                |
| 42 Pracownicy obsługi klienta .....<br><i>Customer services clerks</i>  | 2004  | 1674                                   | 802  | 126                               |
| 431 Pracownicy do spraw finansowo-statystycznych.....<br><i>Numerical clerks</i>  | 686   | 630                                    | 299  | 10                                |
| 432 Pracownicy do spraw ewidencji materiałowej i transportu.....<br><i>Material-recording and transport clerks</i>                                      | 3286  | 739                                    | 1351   | 198                               |
| 44 Pozostali pracownicy obsługi biura.....<br><i>Other clerical support workers</i>   | 869   | 499                                    | 377  | 35                                |
| 511 Stewardzi, konduktorzy i przewodnicy.....<br><i>Travel attendants, conductors and guides</i>  | 143   | 67                                     | 53   | 1                                 |
| 512 Kucharze.....<br><i>Cooks</i>   | 3304  | 2336                                   | 1489   | 90                                |
| 513 Kelnerzy i barmani.....<br><i>Waiters and bartenders</i>  | 1736  | 1325                                   | 745  | 95                                |
| 514 Fryzjerzy, kosmetyczki i pokrewni.....<br><i>Hairdressers, beauticians and related workers</i>  | 2772  | 2671                                   | 1112   | 42                                |
| 515 Gospodarze obiektów.....<br><i>Building and housekeeping supervisors</i>  | 4674  | 1626                                   | 2377   | 50                                |
| 516 Pozostali pracownicy usług osobistych.....<br><i>Other personal services workers</i>  | 86  | 22                                     | 36   | —                                 |
| 52 Sprzedawcy i pokrewni.....<br><i>Sales workers</i>   | 22218   | 18027                                  | 10304  | 697                               |
| 53 Pracownicy opieki osobistej i pokrewni.....<br><i>Personal care workers</i>  | 793   | 669                                    | 397  | 7                                 |
| 54 Pracownicy usług ochrony.....<br><i>Protective services workers</i>  | 2255  | 241                                    | 1011   | 146                               |
| 611 Rolnicy produkcji roślinnej.....<br><i>Market gardeners and crop growers</i>  | 1596  | 880                                    | 823  | 1                                 |

<sup>a</sup> Notka patrz na str. 71.

<sup>a</sup> See footnote on page 71.

TABL. 14 (24). **BEZROBOTNI ZAREJESTROWANI POPRZEDNIO PRACUJĄCY WEDŁUG WYBRANYCH GRUP ZAWODÓW<sup>a</sup> ORAZ OFERTY PRACY W 2014 R. (cd.)**  
Stan w dniu 31 XII  
*REGISTERED UNEMPLOYED PERSONS PREVIOUSLY EMPLOYED BY SELECTED OCCUPATIONAL GROUPS<sup>a</sup> AS WELL AS JOB OFFERS IN 2014 (cont.)*  
As of 31 XII

| GRUPY ZAWODÓW<br>OCCUPATIONAL GROUPS  | Poprzednio pracujący <i>Previously employed</i> |  |  | Oferty pracy<br><i>Job offers</i> |
|---|---|--|--|-----------------------------------|
|   | ogółem<br><i>total</i>                          | z liczby ogółem <i>of total number</i> |  |                                   |
|   |   | kobiety<br><i>women</i>                | pozostający bez<br>pracy dłużej niż<br>1 rok<br><i>out of work for<br/>period longer than<br/>1 year</i> |                                   |
| 612 Hodowcy zwierząt .....<br><i>Animal producers</i>   | 63  | 28                                     | 35   | 1                                 |
| 613 Rolnicy produkcji roślinnej i zwierzęcej.....<br><i>Mixed crop and animal producers</i>   | 1045  | 618                                    | 567  | —                                 |
| 621 Robotnicy leśni i pokrewni .....<br><i>Forestry and related workers</i>   | 294   | 47                                     | 157  | 5                                 |
| 63 Rolnicy i rybacy pracujący na własne<br>potrzeby .....<br><i>Farmers and fishers working for their own<br/>purposes</i>  | 284   | 166                                    | 171  | —                                 |
| 711 Robotnicy budowlani robót stanu surowego<br>i pokrewni .....<br><i>Building frame and related trades workers</i>  | 6473  | 52                                     | 3384   | 157                               |
| 712 Robotnicy budowlani robót wykończenio-<br>wych i pokrewni .....<br><i>Building finishers and related trades work-<br/>ers</i>   | 4160  | 41                                     | 1921   | 49                                |
| 713 Malarze, pracownicy czyszczący konstruk-<br>cje budowlane i pokrewni.....<br><i>Painters, building structure cleaners and re-<br/>lated trades workers</i>  | 2162  | 171                                    | 1138   | 18                                |
| 721 Formierze odlewniczy, spawacze, blacha-<br>rze, monterzy konstrukcji metalowych<br>i pokrewni .....<br><i>Sheet and structural metal workers,<br/>moulders and welders, and related work-<br/>ers</i> | 2350  | 116                                    | 1105   | 35                                |
| 722 Kowale, ślusarze i pokrewni .....<br><i>Blacksmiths, tool makers and related trades<br/>workers</i>   | 6995  | 542                                    | 3600   | 63                                |
| 723 Mechanicy maszyn i urządzeń.....<br><i>Machinery mechanics and repairers</i>  | 5666  | 108                                    | 2495   | 28                                |
| 731 Rzemieślnicy.....<br><i>Handicraft workers</i>  | 1421  | 839                                    | 742  | 2                                 |
| 732 Robotnicy poligraficzni .....<br><i>Printing trades workers</i>   | 875   | 356                                    | 437  | 6                                 |
| 741 Elektrycy budowlani, elektromechanicy<br>i elektromonterzy .....<br><i>Electrical equipment installers and repairers</i>  | 2855  | 192                                    | 1358   | 49                                |
| 742 Monterzy elektroniki i monterzy instalacji<br>i urządzeń telekomunikacyjnych .....<br><i>Electronics and telecommunications install-<br/>ers and repairers</i>  | 821   | 219                                    | 393  | 14                                |

<sup>a</sup> Notka patrz na str. 71.

<sup>a</sup> See footnote on page 71.

TABL. 14 (24). **BEZROBOTNI ZAREJESTROWANI POPRZEDNIO PRACUJĄCY WEDŁUG WYBRANYCH GRUP ZAWODÓW<sup>a</sup> ORAZ OFERTY PRACY W 2014 R. (cd.)**  
Stan w dniu 31 XII  
*REGISTERED UNEMPLOYED PERSONS PREVIOUSLY EMPLOYED BY SELECTED OCCUPATIONAL GROUPS<sup>a</sup> AS WELL AS JOB OFFERS IN 2014 (cont.)*  
As of 31 XII

| GRUPY ZAWODÓW<br>OCCUPATIONAL GROUPS  | Poprzednio pracujący <i>Previously employed</i> |  |  | Oferty pracy<br><i>Job offers</i> |
|---|---|--|--|-----------------------------------|
|   | ogółem<br><i>total</i>                          | z liczby ogółem <i>of total number</i> |  |                                   |
|   |   | kobiety<br><i>women</i>                | pozostający bez<br>pracy dłużej niż<br>1 rok<br><i>out of work for<br/>period longer than<br/>1 year</i> |                                   |
| 751 Robotnicy w przetwórstwie spożywczym i pokrewni.....<br><i>Food processing and related trades workers</i>   | 3442  | 1261                                   | 1603   | 108                               |
| 752 Robotnicy obróbki drewna, stolarze meblowi i pokrewni.....<br><i>Wood treaters, cabinet-makers and related trades workers</i>                             | 2529  | 231                                    | 1246   | 15                                |
| 753 Robotnicy produkcji odzieży i pokrewni .....<br><i>Garment and related trades workers</i>   | 6984  | 6005                                   | 3732   | 43                                |
| 811 Operatorzy maszyn i urządzeń górniczych i pokrewni.....<br><i>Mining and mineral processing plant operators</i>   | 453   | 7                                      | 211  | 4                                 |
| 812 Operatorzy maszyn i urządzeń do produkcji, przetwórstwa i obróbki wykończeniowej metalu.....<br><i>Metal processing and finishing plant operators</i>     | 299   | 86                                     | 156  | 19                                |
| 813 Operatorzy urządzeń do produkcji wyrobów chemicznych i fotograficznych.....<br><i>Chemical and photographic products plant and machine operators</i>      | 362   | 164                                    | 181  | 15                                |
| 814 Operatorzy maszyn do produkcji wyrobów gumowych, z tworzyw sztucznych i papierniczych.....<br><i>Rubber, plastic and paper products machine operators</i> | 574   | 131                                    | 270  | 14                                |
| 815 Operatorzy maszyn do produkcji wyrobów włókienniczych, futrzarskich i skórzanych<br><i>Textile, fur and leather products machine operators</i>            | 181   | 121                                    | 89   | 17                                |
| 816 Operatorzy maszyn i urządzeń do produkcji wyrobów spożywczych i pokrewni.....<br><i>Food and related products machine operators</i>                       | 770   | 543                                    | 391  | 6                                 |
| 817 Operatorzy maszyn i urządzeń do obróbki drewna i produkcji papieru.....<br><i>Wood processing and papermaking plant operators</i>                         | 205   | 63                                     | 103  | 5                                 |
| 818 Operatorzy innych maszyn i urządzeń przetwórczych.....<br><i>Other stationary plant and machine operators</i>   | 1055  | 269                                    | 524  | 62                                |

<sup>a</sup> Notka patrz na str. 71.

<sup>a</sup> See footnote on page 71.

TABL. 14 (24). **BEZROBOTNI ZAREJESTROWANI POPRZEDNIO PRACUJĄCY WEDŁUG WYBRANYCH GRUP ZAWODÓW<sup>a</sup> ORAZ OFERTY PRACY W 2014 R. (dok.)**  
Stan w dniu 31 XII  
*REGISTERED UNEMPLOYED PERSONS PREVIOUSLY EMPLOYED BY SELECTED OCCUPATIONAL GROUPS<sup>a</sup> AS WELL AS JOB OFFERS IN 2014 (cont.)*  
As of 31 XII

| GRUPY ZAWODÓW<br>OCCUPATIONAL GROUPS  | Poprzednio pracujący Previously employed |                                 |   | Oferty pracy<br>Job offers |
|---|--|---------------------------------|---|----------------------------|
|   | ogółem<br>total                          | z liczby ogółem of total number |   |                            |
|   |  | kobiety<br>women                | pozostający bez<br>pracy dłużej niż<br>1 rok<br>out of work for<br>period longer than<br>1 year |                            |
| 82 Monterzy .....<br>Assemblers   | 1628                                     | 703                             | 746   | 8                          |
| 831 Maszyniści kolejowi, dyżurni ruchu i pokrewni.....<br>Locomotive engine drivers and related workers               | 142                                      | 24                              | 85  | —                          |
| 832 Kierowcy samochodów osobowych, dostawczych i motocykli .....<br>Car, van and motorcycle drivers                   | 1800                                     | 12                              | 822   | 91                         |
| 833 Kierowcy ciężarówek i autobusów .....<br>Heavy truck and bus drivers  | 1996                                     | 19                              | 842   | 108                        |
| 834 Operatorzy pojazdów wolnobieżnych i pokrewni.....<br>Mobile plant operators                                       | 1490                                     | 46                              | 702   | 22                         |
| 91 Pomoce domowe i sprzątaczkі .....<br>Cleaners and helpers  | 4924                                     | 4198                            | 2556  | 204                        |
| 92 Robotnicy pomocniczy w rolnictwie, leśnictwie i rybołówstwie.....<br>Agricultural, forestry and fishery labourers  | 138                                      | 70                              | 53  | 8                          |
| 931 Robotnicy pomocniczy w górnictwie i budownictwie.....<br>Mining and construction labourers                        | 5784                                     | 49                              | 2898  | 18                         |
| 932 Robotnicy przy pracach prostych w przemyśle.....<br>Manufacturing labourers                                       | 5545                                     | 3041                            | 2747  | 153                        |
| 933 Robotnicy pomocniczy transportu i prac magazynowych.....<br>Transport and storage labourers                       | 1505                                     | 340                             | 674   | 121                        |
| 94 Pracownicy pomocniczy przygotowujący posiłki .....<br>Food preparation assistants                                  | 952                                      | 816                             | 440   | 113                        |
| 95 Sprzedawcy uliczni i pracownicy świadczący usługi na ulicach .....<br>Street and related sales and service workers | 64                                       | 39                              | 37  | 2                          |
| 961 Ładowacze nieczystości i pokrewni .....<br>Refuse workers   | 2088                                     | 637                             | 1281  | 22                         |
| 962 Pozostali pracownicy przy pracach prostych<br>Other elementary workers  | 1771                                     | 717                             | 856   | 75                         |

<sup>a</sup> Notka patrz na str. 71.  
<sup>a</sup> See footnote on page 71.

TABL. 15 (25). **OFERTY PRACY ZGŁOSZONE DO URZĘDÓW PRACY W 2014 R.**  
JOB OFFERS SUBMITTED TO LABOUR OFFICES IN 2014

| MIESIĄCE<br>MONTHS                              | Ogółem<br>Total | Z liczby ogółem — oferty pracy Of total number — job offers |   |                                       |   |   |
|---|-----------------|---|---|---------------------------------------|---|---|
|   |                 | staże<br>traineeships                                       | prace społecznie<br>użyteczne<br>social useful<br>works | dla absolwentów<br>for school-leavers | dla niepełno-<br>sprawnych<br>for disabled<br>persons | niewykorzystane<br>dłużej niż<br>1 miesiąc<br>not taken for long-<br>er than<br>a month |
| W MIESIĄCU SPRAWOZDAWCZYM<br>IN REPORTING MONTH |                 |   |   |                                       |   |   |
| I.....  | 9970            | 2216  | 1003  | 11                                    | 578   | x   |
| II.....   | 12768           | 4524  | 797   | 6                                     | 692   | x   |
| III.....  | 12655           | 3906  | 693   | 10                                    | 730   | x   |
| IV.....   | 12920           | 3233  | 533   | 11                                    | 654   | x   |
| V.....  | 12325           | 2071  | 228   | 10                                    | 762   | x   |
| VI.....   | 9485            | 1452  | 201   | 4                                     | 603   | x   |
| VII.....  | 10548           | 1454  | 113   | 21                                    | 760   | x   |
| VIII.....                                       | 9993            | 1169  | 138   | 20                                    | 525   | x   |
| IX.....   | 12937           | 1860  | 211   | 7                                     | 592   | x   |
| X.....  | 11725           | 1263  | 117   | 10                                    | 531   | x   |
| XI.....   | 8507            | 529   | 90  | 6                                     | 395   | x   |
| XII.....  | 7062            | 385   | 77  | —                                     | 411   | x   |
| STAN W KOŃCU MIESIĄCA<br>AS OF THE END OF MONTH |                 |   |   |                                       |   |   |
| I.....  | 5476            | 1224  | 442   | 11                                    | 508   | 322   |
| II.....   | 7249            | 1608  | 363   | 8                                     | 697   | 1013  |
| III.....  | 7308            | 1303  | 428   | 2                                     | 763   | 1412  |
| IV.....   | 7814            | 967   | 240   | 6                                     | 813   | 1611  |
| V.....  | 7534            | 445   | 128   | 3                                     | 539   | 1512  |
| VI.....   | 7760            | 452   | 158   | —                                     | 663   | 2235  |
| VII.....  | 8032            | 408   | 102   | 9                                     | 758   | 1836  |
| VIII.....                                       | 7111            | 323   | 102   | 15                                    | 500   | 1734  |
| IX.....   | 8792            | 460   | 98  | 5                                     | 704   | 1868  |
| X.....  | 7777            | 208   | 68  | 8                                     | 630   | 1480  |
| XI.....   | 5706            | 91  | 47  | —                                     | 469   | 1220  |
| XII.....  | 4031            | 40  | 16  | —                                     | 316   | 942   |

TABL. 16 (26). **BEZROBOTNI ZAREJESTROWANI WEDŁUG POWIATÓW W 2014 R.**  
Stan w końcu miesiąca  
*REGISTERED UNEMPLOYED PERSONS BY POWIATS IN 2014*  
As of the end of month

| WYSZCZEGÓLNIENIE<br>SPECIFICATION                        | Miesiące Months |               |               |               |               |               |               |               |               |               |               |               |
|--|-----------------|---------------|---------------|---------------|---------------|---------------|---------------|---------------|---------------|---------------|---------------|---------------|
|  | I               | II            | III           | IV            | V             | VI            | VII           | VIII          | IX            | X             | XI            | XII           |
| <b>OGÓŁEM<br/>TOTAL</b>                                  |                 |               |               |               |               |               |               |               |               |               |               |               |
| <b>WOJEWÓDZTWO<br/>VOIVODSHIP</b>                        | <b>295264</b>   | <b>295444</b> | <b>287357</b> | <b>276791</b> | <b>268284</b> | <b>261730</b> | <b>259573</b> | <b>258026</b> | <b>254642</b> | <b>248568</b> | <b>248631</b> | <b>249777</b> |
| Powiaty:<br>Powiats:                                     |                 |               |               |               |               |               |               |               |               |               |               |               |
| białobrzeski .....                                       | 2275            | 2130          | 1923          | 1865          | 1818          | 1786          | 1767          | 1736          | 1717          | 1695          | 1725          | 1806          |
| ciechanowski ....  | 6230            | 6440          | 6272          | 5835          | 5757          | 5603          | 5620          | 5527          | 5293          | 5085          | 5232          | 5362          |
| garwoliński .....  | 6757            | 6758          | 6492          | 6272          | 6119          | 6044          | 5932          | 5920          | 6020          | 5993          | 5878          | 6025          |
| gostyniński .....  | 4669            | 4590          | 4435          | 4313          | 4053          | 3846          | 3815          | 3806          | 3888          | 3726          | 3795          | 3976          |
| grodziski .....  | 2706            | 2724          | 2658          | 2557          | 2474          | 2373          | 2356          | 2382          | 2300          | 2187          | 2180          | 2163          |
| grójecki .....   | 3753            | 3650          | 3450          | 3387          | 3125          | 3103          | 3094          | 2982          | 2931          | 2776          | 2650          | 2699          |
| kozienicki .....   | 5283            | 5255          | 5093          | 4728          | 4429          | 4185          | 4162          | 4089          | 4060          | 3953          | 4096          | 4218          |
| legionowski .....  | 5326            | 5327          | 5193          | 5001          | 4829          | 4802          | 4820          | 4884          | 4787          | 4725          | 4826          | 4633          |
| lipski .....   | 2950            | 2828          | 2662          | 2518          | 2420          | 2302          | 2296          | 2279          | 2296          | 2326          | 2382          | 2527          |
| łosicki .....  | 1971            | 1915          | 1844          | 1637          | 1538          | 1561          | 1580          | 1592          | 1592          | 1579          | 1695          | 1810          |
| makowski .....   | 4984            | 4880          | 4774          | 4721          | 4585          | 4452          | 4410          | 4477          | 4478          | 4378          | 4335          | 4342          |
| miński .....   | 6287            | 6400          | 6101          | 5891          | 5694          | 5531          | 5346          | 5384          | 5431          | 5132          | 5090          | 4991          |
| mławski .....  | 5092            | 5087          | 5102          | 4876          | 4759          | 4658          | 4459          | 4373          | 4197          | 3934          | 3901          | 3845          |
| nowodworski ....   | 4036            | 4082          | 4024          | 3942          | 3830          | 3717          | 3660          | 3605          | 3649          | 3597          | 3600          | 3636          |
| ostrołęcki .....   | 6476            | 6659          | 6413          | 6021          | 5758          | 5561          | 5617          | 5643          | 5641          | 5601          | 5635          | 5628          |
| ostrowski .....  | 5384            | 5332          | 5164          | 5036          | 4795          | 4584          | 4476          | 4407          | 4296          | 4134          | 4179          | 4230          |
| otwocki .....  | 4538            | 4631          | 4450          | 4269          | 4070          | 3912          | 3799          | 3830          | 3855          | 3797          | 3753          | 3722          |
| piaseczyński ....  | 6311            | 6399          | 6290          | 6152          | 6116          | 5868          | 5913          | 5952          | 5959          | 5725          | 5586          | 5561          |
| płocki .....   | 8837            | 8936          | 8573          | 8030          | 7676          | 7528          | 7425          | 7145          | 6899          | 6736          | 6925          | 7306          |
| płoński .....  | 6500            | 6580          | 6493          | 6179          | 6089          | 5950          | 6028          | 5962          | 5832          | 5581          | 5495          | 5618          |
| pruszkowski .....  | 5763            | 5774          | 5662          | 5560          | 5376          | 5230          | 5150          | 5063          | 4974          | 4811          | 4770          | 4701          |
| przasnyski .....   | 3923            | 3937          | 3839          | 3671          | 3517          | 3391          | 3353          | 3261          | 3199          | 3203          | 3279          | 3346          |
| przysuski .....  | 5746            | 5717          | 5464          | 5307          | 5137          | 5049          | 4988          | 5047          | 4977          | 4822          | 4974          | 4882          |
| pułtuski .....   | 5126            | 5029          | 4883          | 4737          | 4600          | 4541          | 4571          | 4550          | 4547          | 4444          | 4573          | 4594          |
| radomski .....   | 17774           | 17645         | 17009         | 16487         | 15962         | 15632         | 15440         | 15252         | 15148         | 14707         | 14624         | 14834         |
| siedlecki .....  | 4045            | 4087          | 3938          | 3715          | 3531          | 3403          | 3466          | 3360          | 3332          | 3123          | 3054          | 3083          |
| sierpecki .....  | 4886            | 4851          | 4758          | 4467          | 4274          | 4154          | 4202          | 4223          | 4216          | 4160          | 4187          | 4278          |
| sochaczewski ...   | 4242            | 4269          | 4167          | 4104          | 3986          | 3863          | 3783          | 3824          | 3745          | 3651          | 3624          | 3709          |
| sokołowski .....   | 3015            | 2940          | 2815          | 2660          | 2555          | 2549          | 2576          | 2575          | 2569          | 2593          | 2606          | 2662          |
| sztybołowski ....  | 6341            | 6304          | 6141          | 5893          | 5583          | 5477          | 5427          | 5353          | 5341          | 5227          | 5186          | 5219          |
| warszawski   |                 |               |               |               |               |               |               |               |               |               |               |               |
| zachodni .....   | 3615            | 3607          | 3484          | 3365          | 3269          | 3176          | 3143          | 3145          | 3028          | 2995          | 3018          | 3001          |
| węgrowski .....  | 4307            | 4360          | 4313          | 4089          | 4012          | 3784          | 3803          | 3757          | 3580          | 3507          | 3523          | 3572          |
| wołomiński .....   | 13508           | 13478         | 13281         | 12960         | 12705         | 12386         | 12199         | 12070         | 11930         | 11766         | 11606         | 11615         |
| wyszowski .....  | 4549            | 4596          | 4404          | 3863          | 3753          | 3636          | 3413          | 3340          | 3287          | 3266          | 3131          | 3172          |
| zwoleniński .....  | 3680            | 3534          | 3326          | 3218          | 3072          | 2934          | 2881          | 2847          | 2851          | 2876          | 2921          | 3185          |
| żuromiński .....   | 4269            | 4210          | 4032          | 3889          | 3712          | 3587          | 3590          | 3527          | 3506          | 3438          | 3547          | 3662          |
| żyrardowski .....  | 4627            | 4646          | 4642          | 4427          | 4341          | 4328          | 4243          | 4242          | 4202          | 4194          | 4191          | 4168          |
| Miasta na prawach powiatu:<br>Cities with powiat status: |                 |               |               |               |               |               |               |               |               |               |               |               |
| Ostrołęka .....  | 4240            | 4308          | 4210          | 4021          | 3853          | 3755          | 3713          | 3730          | 3687          | 3682          | 3682          | 3748          |
| Płock .....  | 9055            | 9257          | 8800          | 8386          | 7806          | 7649          | 7570          | 7522          | 7457          | 7364          | 7396          | 7541          |
| Radom .....  | 21726           | 21705         | 21155         | 20616         | 20181         | 19839         | 19583         | 19389         | 19009         | 18435         | 18319         | 18553         |
| Siedlce .....  | 4453            | 4499          | 4326          | 4167          | 3945          | 3829          | 3922          | 3790          | 3680          | 3479          | 3369          | 3314          |
| m.st. Warszawa   | 56009           | 56088         | 55302         | 53959         | 53180         | 52172         | 51982         | 52184         | 51256         | 50165         | 50093         | 48840         |

TABL. 16 (26). **BEZROBOTNI ZAREJESTROWANI WEDŁUG POWIATÓW W 2014 R. (dok.)**

Stan w końcu miesiąca

*REGISTERED UNEMPLOYED PERSONS BY POWIATS IN 2014 (cont.)*

As of the end of month

| WYSZCZEGÓLNIENIE<br>SPECIFICATION                              | Miesiące Months                 |               |               |               |               |               |               |               |               |               |               |               |
|--|---------------------------------|---------------|---------------|---------------|---------------|---------------|---------------|---------------|---------------|---------------|---------------|---------------|
|  | I                               | II            | III           | IV            | V             | VI            | VII           | VIII          | IX            | X             | XI            | XII           |
|  | w tym KOBIETY<br>of which WOMEN |               |               |               |               |               |               |               |               |               |               |               |
| <b>WOJEWÓDZTWO<br/>VOIVODSHIP</b>                              | <b>138211</b>                   | <b>136910</b> | <b>132972</b> | <b>128975</b> | <b>125728</b> | <b>123884</b> | <b>124645</b> | <b>125061</b> | <b>123386</b> | <b>120057</b> | <b>119726</b> | <b>119509</b> |
| Powiaty:<br>Powiats:   |                                 |               |               |               |               |               |               |               |               |               |               |               |
| białobrzeski .....   | 1022                            | 930           | 884           | 859           | 838           | 822           | 817           | 801           | 768           | 749           | 738           | 763           |
| ciechanowski ....  | 2784                            | 2916          | 2807          | 2602          | 2595          | 2587          | 2624          | 2625          | 2534          | 2385          | 2469          | 2496          |
| garwoliński .....  | 2577                            | 2545          | 2426          | 2348          | 2269          | 2264          | 2263          | 2276          | 2323          | 2292          | 2234          | 2290          |
| gostyniński .....  | 2187                            | 2120          | 2085          | 2046          | 1936          | 1857          | 1888          | 1890          | 1959          | 1820          | 1834          | 1905          |
| grodziski .....  | 1344                            | 1337          | 1303          | 1247          | 1217          | 1188          | 1230          | 1261          | 1209          | 1148          | 1145          | 1120          |
| grójceki .....   | 1832                            | 1760          | 1644          | 1607          | 1515          | 1520          | 1537          | 1503          | 1472          | 1376          | 1281          | 1336          |
| kozienicki .....   | 2568                            | 2546          | 2467          | 2259          | 2134          | 2037          | 2060          | 2053          | 2039          | 1977          | 2084          | 2162          |
| legionowski .....  | 2508                            | 2507          | 2392          | 2336          | 2223          | 2230          | 2268          | 2309          | 2261          | 2249          | 2320          | 2220          |
| lipski .....   | 1294                            | 1202          | 1137          | 1102          | 1055          | 1000          | 1013          | 1037          | 1075          | 1096          | 1142          | 1153          |
| łośicki .....  | 858                             | 823           | 786           | 737           | 712           | 722           | 739           | 761           | 756           | 722           | 756           | 798           |
| makowski .....   | 2229                            | 2169          | 2118          | 2116          | 2028          | 1978          | 1982          | 2060          | 2037          | 1964          | 1918          | 1904          |
| miński .....   | 2924                            | 2939          | 2763          | 2709          | 2636          | 2597          | 2556          | 2620          | 2650          | 2482          | 2485          | 2402          |
| mławski .....  | 2505                            | 2443          | 2479          | 2368          | 2388          | 2343          | 2273          | 2248          | 2114          | 1987          | 1951          | 1910          |
| nowodworski ....   | 1810                            | 1840          | 1820          | 1777          | 1723          | 1672          | 1674          | 1669          | 1685          | 1656          | 1664          | 1649          |
| ostrolęcki .....   | 3199                            | 3225          | 3103          | 2934          | 2850          | 2766          | 2857          | 2913          | 2909          | 2898          | 2916          | 2904          |
| ostrowski .....  | 2786                            | 2716          | 2656          | 2632          | 2512          | 2399          | 2369          | 2335          | 2267          | 2171          | 2190          | 2193          |
| otwocki .....  | 1946                            | 1971          | 1872          | 1837          | 1740          | 1695          | 1689          | 1716          | 1771          | 1740          | 1712          | 1689          |
| piaseczyński ....  | 2973                            | 3015          | 2974          | 2897          | 2884          | 2822          | 2879          | 2962          | 2936          | 2786          | 2701          | 2654          |
| płocki .....   | 4514                            | 4512          | 4318          | 4200          | 4069          | 4034          | 4004          | 3906          | 3799          | 3729          | 3821          | 3963          |
| płoński .....  | 3086                            | 3076          | 3017          | 2912          | 2938          | 2894          | 2943          | 2944          | 2852          | 2736          | 2705          | 2749          |
| pruszkowski .....  | 2743                            | 2715          | 2670          | 2639          | 2554          | 2515          | 2505          | 2467          | 2412          | 2325          | 2283          | 2253          |
| przasnyski .....   | 1913                            | 1872          | 1827          | 1794          | 1745          | 1689          | 1726          | 1704          | 1659          | 1672          | 1697          | 1699          |
| przysuski .....  | 2559                            | 2536          | 2428          | 2352          | 2296          | 2260          | 2258          | 2286          | 2256          | 2181          | 2286          | 2225          |
| pułtuski .....   | 2300                            | 2210          | 2147          | 2098          | 2055          | 2047          | 2068          | 2053          | 2046          | 1979          | 2048          | 2040          |
| radomski .....   | 8078                            | 7868          | 7594          | 7465          | 7306          | 7197          | 7209          | 7217          | 7192          | 7004          | 6956          | 7008          |
| siedlecki .....  | 1830                            | 1836          | 1744          | 1644          | 1574          | 1563          | 1661          | 1609          | 1582          | 1508          | 1454          | 1441          |
| sierpecki .....  | 2469                            | 2411          | 2381          | 2292          | 2251          | 2241          | 2294          | 2326          | 2352          | 2297          | 2280          | 2268          |
| sochaczewski ...   | 1943                            | 1982          | 1945          | 1924          | 1874          | 1859          | 1853          | 1882          | 1813          | 1751          | 1717          | 1752          |
| sokołowski .....   | 1384                            | 1340          | 1287          | 1226          | 1182          | 1199          | 1234          | 1230          | 1233          | 1240          | 1246          | 1266          |
| sztydlowiecki ....   | 2955                            | 2910          | 2845          | 2727          | 2565          | 2575          | 2545          | 2545          | 2554          | 2471          | 2446          | 2405          |
| warszawski<br>zachodni .....                                   | 1695                            | 1668          | 1561          | 1507          | 1465          | 1443          | 1452          | 1485          | 1428          | 1428          | 1441          | 1439          |
| węgrowski .....  | 1918                            | 1910          | 1894          | 1817          | 1800          | 1708          | 1749          | 1769          | 1711          | 1697          | 1672          | 1697          |
| wołomiński .....   | 5732                            | 5646          | 5582          | 5495          | 5391          | 5310          | 5319          | 5305          | 5213          | 5162          | 5068          | 5111          |
| wyszkowski .....   | 2002                            | 2017          | 1932          | 1685          | 1664          | 1644          | 1585          | 1555          | 1572          | 1540          | 1459          | 1462          |
| zwoleniński .....  | 1657                            | 1553          | 1472          | 1451          | 1413          | 1347          | 1339          | 1331          | 1337          | 1360          | 1373          | 1471          |
| żuromiński .....   | 2060                            | 1988          | 1899          | 1854          | 1751          | 1715          | 1771          | 1767          | 1753          | 1729          | 1783          | 1831          |
| żyrardowski .....  | 2153                            | 2155          | 2147          | 2046          | 2028          | 2009          | 1986          | 1978          | 1954          | 1956          | 1955          | 1929          |
| Miasta na prawach<br>powiatu:<br>Cities with powiat<br>status: |                                 |               |               |               |               |               |               |               |               |               |               |               |
| Ostrolęka .....  | 2188                            | 2188          | 2160          | 2069          | 1976          | 1951          | 1963          | 1987          | 1961          | 1927          | 1916          | 1936          |
| Płock .....  | 4680                            | 4724          | 4499          | 4383          | 4222          | 4180          | 4142          | 4161          | 4120          | 4031          | 3990          | 4028          |
| Radom .....  | 10057                           | 9968          | 9720          | 9574          | 9405          | 9365          | 9378          | 9349          | 9145          | 8803          | 8711          | 8836          |
| Siedlce .....  | 2119                            | 2112          | 1984          | 1904          | 1802          | 1770          | 1878          | 1823          | 1776          | 1673          | 1612          | 1590          |
| m.st. Warszawa   | 26830                           | 26709         | 26203         | 25504         | 25147         | 24870         | 25065         | 25343         | 24901         | 24360         | 24267         | 23562         |



TABL. 17 (27). **BEZROBOTNI ZAREJESTROWANI WEDŁUG PŁCI, POWIATÓW I GMIN W 2014 R.**  
Stan w dniu 31 XII  
*REGISTERED UNEMPLOYED PERSONS BY SEX, POWIATS AND GMINAS IN 2014*  
As of 31 XII

| WYSZCZEGÓLNIENIE<br>SPECIFICATION            | Ogółem<br>Total | Mężczyźni<br>Males | Kobiety<br>Females | WYSZCZEGÓLNIENIE<br>SPECIFICATION                | Ogółem<br>Total | Mężczyźni<br>Males | Kobiety<br>Females |
|--|-----------------|--------------------|--------------------|--|-----------------|--------------------|--------------------|
| <b>WOJEWÓDZTWO.....</b><br><b>VOIVODSHIP</b> | <b>249777</b>   | <b>130268</b>      | <b>119509</b>      | <b>Powiat grodziski (dok.)</b><br><b>(cont.)</b> |                 |                    |                    |
| <b>Powiat białobrzeski .....</b>             | <b>1806</b>     | <b>1043</b>        | <b>763</b>         | gm. w. Baranów .....                             | 114             | 62                 | 52                 |
| gm. m-w. Białobrzegi .....                   | 625             | 346                | 279                | gm. w. Jaktorów .....                            | 300             | 141                | 159                |
| gm. m-w. Wyśmierzyce....                     | 175             | 94                 | 81                 | gm. w. Żabia Wola .....                          | 191             | 93                 | 98                 |
| gm. w. Promna .....                          | 220             | 116                | 104                | <b>Powiat grójecki.....</b>                      | <b>2699</b>     | <b>1363</b>        | <b>1336</b>        |
| gm. w. Radzanów .....                        | 192             | 114                | 78                 | gm. m-w. Grójec.....                             | 761             | 362                | 399                |
| gm. w. Stara Błotnica.....                   | 264             | 166                | 98                 | gm. m-w. Mogielnica .....                        | 232             | 122                | 110                |
| gm. w. Stromiec.....                         | 330             | 207                | 123                | gm. m-w. Nowe Miasto<br>nad Pilicą .....         | 251             | 156                | 95                 |
| <b>Powiat ciechanowski.....</b>              | <b>5362</b>     | <b>2866</b>        | <b>2496</b>        | gm. m-w. Warka.....                              | 525             | 255                | 270                |
| m. Ciechanów.....                            | 2659            | 1418               | 1241               | gm. w. Belsk Duży .....                          | 124             | 58                 | 66                 |
| gm. m-w. Glinojeck .....                     | 500             | 235                | 265                | gm. w. Błędów .....                              | 155             | 85                 | 70                 |
| gm. w. Ciechanów .....                       | 363             | 203                | 160                | gm. w. Chynów .....                              | 270             | 151                | 119                |
| gm. w. Gołymín-Ośrodek                       | 245             | 143                | 102                | gm. w. Goszczyn.....                             | 63              | 29                 | 34                 |
| gm. w. Grudusk .....                         | 236             | 126                | 110                | gm. w. Jasieniec .....                           | 180             | 78                 | 102                |
| gm. w. Ojrzeń .....                          | 272             | 145                | 127                | gm. w. Pniewy.....                               | 138             | 67                 | 71                 |
| gm. w. Opinogóra Górna                       | 359             | 205                | 154                | <b>Powiat kozienicki .....</b>                   | <b>4218</b>     | <b>2056</b>        | <b>2162</b>        |
| gm. w. Regimin.....                          | 351             | 189                | 162                | gm. m-w. Kozienice.....                          | 2007            | 867                | 1140               |
| gm. w. Sońsk.....                            | 377             | 202                | 175                | gm. w. Garbatka-Letnisko                         | 497             | 256                | 241                |
| <b>Powiat garwoliński .....</b>              | <b>6025</b>     | <b>3735</b>        | <b>2290</b>        | gm. w. Głowaczów .....                           | 579             | 315                | 264                |
| m. Garwolin .....                            | 981             | 565                | 416                | gm. w. Gniewoszów .....                          | 270             | 132                | 138                |
| m. Łaskarzew .....                           | 386             | 242                | 144                | gm. w. Grabów nad Pilicą                         | 217             | 133                | 84                 |
| gm. m-w. Pilawa .....                        | 615             | 395                | 220                | gm. w. Magnuszew .....                           | 413             | 231                | 182                |
| gm. m-w. Żelechów .....                      | 570             | 332                | 238                | gm. w. Sieciechów .....                          | 235             | 122                | 113                |
| gm. w. Borowie .....                         | 244             | 153                | 91                 | <b>Powiat legionowski .....</b>                  | <b>4633</b>     | <b>2413</b>        | <b>2220</b>        |
| gm. w. Garwolin.....                         | 695             | 437                | 258                | m. Legionowo .....                               | 2282            | 1188               | 1094               |
| gm. w. Górzno .....                          | 376             | 238                | 138                | gm. m-w. Serock.....                             | 711             | 362                | 349                |
| gm. w. Łaskarzew.....                        | 279             | 175                | 104                | gm. w. Jabłonna.....                             | 627             | 334                | 293                |
| gm. w. Maciejowice .....                     | 416             | 268                | 148                | gm. w. Nieporęt.....                             | 469             | 232                | 237                |
| gm. w. Miastków Kościelny                    | 271             | 169                | 102                | gm. w. Wieliszew .....                           | 544             | 297                | 247                |
| gm. w. Parysów .....                         | 226             | 147                | 79                 | <b>Powiat lipski .....</b>                       | <b>2527</b>     | <b>1374</b>        | <b>1153</b>        |
| gm. w. Sobolew .....                         | 405             | 251                | 154                | gm. m-w. Lipsko.....                             | 805             | 449                | 356                |
| gm. w. Trojanów .....                        | 289             | 182                | 107                | gm. w. Chotcza .....                             | 222             | 123                | 99                 |
| gm. w. Wilga.....                            | 272             | 181                | 91                 | gm. w. Ciepiałów.....                            | 414             | 221                | 193                |
| <b>Powiat gostyniński .....</b>              | <b>3976</b>     | <b>2071</b>        | <b>1905</b>        | gm. w. Rzeczników.....                           | 289             | 159                | 130                |
| m. Gostynin .....                            | 1520            | 817                | 703                | gm. w. Sienno .....                              | 426             | 235                | 191                |
| gm. w. Gostynin.....                         | 1314            | 672                | 642                | gm. w. Solec nad Wisłą...                        | 371             | 187                | 184                |
| gm. w. Pacyna.....                           | 262             | 128                | 134                | <b>Powiat łosicki .....</b>                      | <b>1810</b>     | <b>1012</b>        | <b>798</b>         |
| gm. w. Sanniki .....                         | 398             | 200                | 198                | gm. m-w. Łosice.....                             | 651             | 373                | 278                |
| gm. w. Szczawin Kościelny                    | 482             | 254                | 228                | gm. w. Huszlew.....                              | 129             | 84                 | 45                 |
| <b>Powiat grodziski .....</b>                | <b>2163</b>     | <b>1043</b>        | <b>1120</b>        | gm. w. Olszanka .....                            | 116             | 51                 | 65                 |
| m. Milanówek .....                           | 410             | 212                | 198                | gm. w. Platerów .....                            | 323             | 181                | 142                |
| m. Podkowa Leśna.....                        | 72              | 33                 | 39                 | gm. w. Sarnaki .....                             | 290             | 165                | 125                |
| gm. m-w. Grodzisk Ma-<br>zowiecki.....       | 1076            | 502                | 574                | gm. w. Stara Kornica.....                        | 301             | 158                | 143                |

TABL. 17 (27). **BEZROBOTNI ZAREJESTROWANI WEDŁUG PŁCI, POWIATÓW I GMIN W 2014 R. (cd.)**  
Stan w dniu 31 XII  
**REGISTERED UNEMPLOYED PERSONS BY SEX, POWIATS AND GMINAS IN 2014 (cont.)**  
As of 31 XII

| WYSZCZEGÓLNIENIE<br>SPECIFICATION | Ogółem<br>Total | Mężczyźni<br>Males | Kobiety<br>Females | WYSZCZEGÓLNIENIE<br>SPECIFICATION           | Ogółem<br>Total | Mężczyźni<br>Males | Kobiety<br>Females |
|-----------------------------------|-----------------|--------------------|--------------------|---|-----------------|--------------------|--------------------|
| <b>Powiat makowski.....</b>       | <b>4342</b>     | <b>2438</b>        | <b>1904</b>        | <b>Powiat ostrołęcki (dok.)<br/>(cont.)</b> |                 |                    |                    |
| m. Maków Mazowiecki.....          | 974             | 556                | 418                | gm. w. Goworowo.....                        | 539             | 304                | 235                |
| gm. m-w. Różan.....               | 444             | 234                | 210                | gm. w. Kadzidło.....                        | 723             | 314                | 409                |
| gm. w. Czerwonka.....             | 249             | 134                | 115                | gm. w. Lelis.....                           | 689             | 309                | 380                |
| gm. w. Karniewo.....              | 416             | 242                | 174                | gm. w. Łyse.....                            | 402             | 185                | 217                |
| gm. w. Krasnosielc.....           | 677             | 379                | 298                | gm. w. Olszewo-Borki.....                   | 769             | 388                | 381                |
| gm. w. Młynarze.....              | 159             | 90                 | 69                 | gm. w. Rzekuń.....                          | 656             | 307                | 349                |
| gm. w. Płoniawy-Bramura           | 576             | 306                | 270                | gm. w. Troszyn.....                         | 317             | 133                | 184                |
| gm. w. Rzewnie.....               | 258             | 148                | 110                | <b>Powiat ostrowski.....</b>                | <b>4230</b>     | <b>2037</b>        | <b>2193</b>        |
| gm. w. Sypniewo.....              | 249             | 143                | 106                | m. Ostrów Mazowiecka..                      | 1500            | 693                | 807                |
| gm. w. Szelków.....               | 340             | 206                | 134                | gm. m-w. Brok.....                          | 211             | 96                 | 115                |
| <b>Powiat miński.....</b>         | <b>4991</b>     | <b>2589</b>        | <b>2402</b>        | gm. w. Andrzejewo.....                      | 120             | 51                 | 69                 |
| m. Mińsk Mazowiecki.....          | 1446            | 743                | 703                | gm. w. Boguty-Pianki.....                   | 75              | 49                 | 26                 |
| m. Sulejówek.....                 | 478             | 263                | 215                | gm. w. Małkinia Górna....                   | 655             | 324                | 331                |
| gm. m-w. Halinów.....             | 439             | 225                | 214                | gm. w. Nur.....                             | 84              | 44                 | 40                 |
| gm. m-w. Kałuszyn.....            | 263             | 119                | 144                | gm. w. Ostrów Mazowiecka                    | 836             | 396                | 440                |
| gm. m-w. Mrozy.....               | 258             | 152                | 106                | gm. w. Stary Lubotyń.....                   | 202             | 103                | 99                 |
| gm. w. Cegłów.....                | 234             | 128                | 106                | gm. w. Szulborze Wielkie                    | 81              | 36                 | 45                 |
| gm. w. Dębe Wielkie.....          | 301             | 157                | 144                | gm. w. Wąsewo.....                          | 241             | 121                | 120                |
| gm. w. Dobrze.....                | 184             | 87                 | 97                 | gm. w. Zaręby Kościelne                     | 225             | 124                | 101                |
| gm. w. Jakubów.....               | 168             | 76                 | 92                 | <b>Powiat otwocki.....</b>                  | <b>3722</b>     | <b>2033</b>        | <b>1689</b>        |
| gm. w. Latowicz.....              | 185             | 93                 | 92                 | m. Józefów.....                             | 512             | 248                | 264                |
| gm. w. Mińsk Mazowiecki           | 612             | 323                | 289                | m. Otwock.....                              | 1548            | 866                | 682                |
| gm. w. Siennica.....              | 194             | 107                | 87                 | gm. m-w. Karczew.....                       | 540             | 303                | 237                |
| gm. w. Stanisławów.....           | 229             | 116                | 113                | gm. w. Celestynów.....                      | 340             | 191                | 149                |
| <b>Powiat mławski.....</b>        | <b>3845</b>     | <b>1935</b>        | <b>1910</b>        | gm. w. Kolbiel.....                         | 198             | 100                | 98                 |
| m. Mława.....                     | 1654            | 849                | 805                | gm. w. Osieck.....                          | 95              | 51                 | 44                 |
| gm. w. Dzierzgowo.....            | 157             | 83                 | 74                 | gm. w. Sobienie-Jeziory..                   | 159             | 92                 | 67                 |
| gm. w. Lipowiec Kościelny         | 268             | 144                | 124                | gm. w. Wiązowna.....                        | 330             | 182                | 148                |
| gm. w. Radzanów.....              | 182             | 86                 | 96                 | <b>Powiat piaseczyński.....</b>             | <b>5561</b>     | <b>2907</b>        | <b>2654</b>        |
| gm. w. Strzegowo.....             | 400             | 198                | 202                | gm. m-w. Góra Kalwaria..                    | 979             | 558                | 421                |
| gm. w. Stupsk.....                | 240             | 119                | 121                | gm. m-w. Konstancin-<br>-Jeziorna.....      | 918             | 524                | 394                |
| gm. w. Szreńsk.....               | 247             | 115                | 132                | gm. m-w. Piaseczno.....                     | 2270            | 1118               | 1152               |
| gm. w. Szydłowo.....              | 249             | 138                | 111                | gm. m-w. Tarczyn.....                       | 386             | 202                | 184                |
| gm. w. Wieczfnia Kościelna        | 192             | 83                 | 109                | gm. w. Lesznowola.....                      | 636             | 311                | 325                |
| gm. w. Wiśniewo.....              | 256             | 120                | 136                | gm. w. Prażmów.....                         | 372             | 194                | 178                |
| <b>Powiat nowodworski.....</b>    | <b>3636</b>     | <b>1987</b>        | <b>1649</b>        | <b>Powiat plocki.....</b>                   | <b>7306</b>     | <b>3343</b>        | <b>3963</b>        |
| m. Nowy Dwór Mazowiecki           | 1234            | 636                | 598                | gm. m-w. Drobin.....                        | 483             | 224                | 259                |
| gm. m-w. Nasielsk.....            | 1098            | 619                | 479                | gm. m-w. Gąbin.....                         | 790             | 381                | 409                |
| gm. m-w. Zakroczym.....           | 383             | 220                | 163                | gm. m-w. Wyszogród.....                     | 272             | 140                | 132                |
| gm. w. Czosnów.....               | 313             | 178                | 135                | gm. w. Bielsk.....                          | 649             | 294                | 355                |
| gm. w. Leoncin.....               | 203             | 117                | 86                 | gm. w. Bodzanów.....                        | 567             | 265                | 302                |
| gm. w. Pomiechówek.....           | 405             | 217                | 188                | gm. w. Brudzeń Duży.....                    | 610             | 285                | 325                |
| <b>Powiat ostrołęcki.....</b>     | <b>5628</b>     | <b>2724</b>        | <b>2904</b>        | gm. w. Bulkowo.....                         | 420             | 190                | 230                |
| gm. m-w. Myszyniec.....           | 721             | 350                | 371                | gm. w. Łąck.....                            | 449             | 216                | 233                |
| gm. w. Baranowo.....              | 406             | 226                | 180                | gm. w. Mała Wieś.....                       | 355             | 172                | 183                |
| gm. w. Czarnia.....               | 148             | 81                 | 67                 |   |                 |                    |                    |
| gm. w. Czerwin.....               | 258             | 127                | 131                |   |                 |                    |                    |

TABL. 17 (27). **BEZROBOTNI ZAREJESTROWANI WEDŁUG PŁCI, POWIATÓW I GMIN W 2014 R. (cd.)**  
Stan w dniu 31 XII  
*REGISTERED UNEMPLOYED PERSONS BY SEX, POWIATS AND GMINAS IN 2014 (cont.)*  
As of 31 XII

| WYSZCZEGÓLNIENIE<br>SPECIFICATION       | Ogółem<br>Total | Mężczyźni<br>Males | Kobiety<br>Females | WYSZCZEGÓLNIENIE<br>SPECIFICATION | Ogółem<br>Total | Mężczyźni<br>Males | Kobiety<br>Females |
|---|-----------------|--------------------|--------------------|-----------------------------------|-----------------|--------------------|--------------------|
| <b>Powiat płocki (dok.)<br/>(cont.)</b> |                 |                    |                    | <b>Powiat pułtuski.....</b>       | <b>4594</b>     | <b>2554</b>        | <b>2040</b>        |
| gm. w. Nowy Duninów .....               | 400             | 175                | 225                | gm. m-w. Pułtusk .....            | 2366            | 1287               | 1079               |
| gm. w. Radzanowo .....                  | 494             | 211                | 283                | gm. w. Gzy.....                   | 262             | 134                | 128                |
| gm. w. Słubice .....                    | 298             | 139                | 159                | gm. w. Obryte .....               | 377             | 221                | 156                |
| gm. w. Słupno.....                      | 343             | 142                | 201                | gm. w. Pokrzywnica .....          | 426             | 261                | 165                |
| gm. w. Stara Biała .....                | 632             | 278                | 354                | gm. w. Świercze.....              | 406             | 225                | 181                |
| gm. w. Staroźreby.....                  | 544             | 231                | 313                | gm. w. Winnica.....               | 313             | 160                | 153                |
|   |                 |                    |                    | gm. w. Zatory .....               | 444             | 266                | 178                |
| <b>Powiat płoński .....</b>             | <b>5618</b>     | <b>2869</b>        | <b>2749</b>        | <b>Powiat radomski .....</b>      | <b>14834</b>    | <b>7826</b>        | <b>7008</b>        |
| m. Płońsk .....                         | 1489            | 782                | 707                | m. Pionki .....                   | 1702            | 834                | 868                |
| m. Raciąż .....                         | 420             | 185                | 235                | gm. m-w. Iłża .....               | 1615            | 864                | 751                |
| gm. w. Baboszewo .....                  | 553             | 280                | 273                | gm. m-w. Skaryszew .....          | 1454            | 807                | 647                |
| gm. w. Czerwińsk nad<br>Wisłą.....      | 395             | 192                | 203                | gm. w. Gózd.....                  | 986             | 513                | 473                |
| gm. w. Dzierżążnia .....                | 241             | 128                | 113                | gm. w. Jastrzębia .....           | 557             | 284                | 273                |
| gm. w. Joniec .....                     | 124             | 61                 | 63                 | gm. w. Jedlińsk .....             | 1138            | 612                | 526                |
| gm. w. Naruszewo.....                   | 394             | 208                | 186                | gm. w. Jedlnia-Letnisko...        | 1002            | 547                | 455                |
| gm. w. Nowe Miasto .....                | 308             | 171                | 137                | gm. w. Kowala .....               | 1100            | 570                | 530                |
| gm. w. Płońsk .....                     | 512             | 264                | 248                | gm. w. Pionki .....               | 1211            | 611                | 600                |
| gm. w. Raciąż.....                      | 505             | 259                | 246                | gm. w. Przytyk.....               | 853             | 478                | 375                |
| gm. w. Sochocin .....                   | 404             | 215                | 189                | gm. w. Wierzbica.....             | 1212            | 645                | 567                |
| gm. w. Załuski .....                    | 273             | 124                | 149                | gm. w. Wolanów.....               | 870             | 439                | 431                |
| <b>Powiat przyski.....</b>              | <b>4701</b>     | <b>2448</b>        | <b>2253</b>        | gm. w. Zakrzew.....               | 1134            | 622                | 512                |
| m. Piastów.....                         | 671             | 339                | 332                | <b>Powiat siedlecki .....</b>     | <b>3083</b>     | <b>1642</b>        | <b>1441</b>        |
| m. Pruszków.....                        | 1960            | 1039               | 921                | gm. m-w. Mordy .....              | 253             | 131                | 122                |
| gm. m-w. Brwinów .....                  | 769             | 399                | 370                | gm. w. Domanice .....             | 126             | 68                 | 58                 |
| gm. w. Michałowice .....                | 409             | 204                | 205                | gm. w. Korczew.....               | 135             | 71                 | 64                 |
| gm. w. Nadarzyn.....                    | 329             | 168                | 161                | gm. w. Kotuń.....                 | 294             | 155                | 139                |
| gm. w. Raszyn.....                      | 563             | 299                | 264                | gm. w. Mokobody.....              | 173             | 93                 | 80                 |
| <b>Powiat przasnyski .....</b>          | <b>3346</b>     | <b>1647</b>        | <b>1699</b>        | gm. w. Paprotnia .....            | 75              | 35                 | 40                 |
| m. Przasnysz.....                       | 1057            | 512                | 545                | gm. w. Przesmyki .....            | 107             | 69                 | 38                 |
| gm. m-w. Chorzele .....                 | 603             | 300                | 303                | gm. w. Siedlce .....              | 703             | 352                | 351                |
| gm. w. Czernice Borowe                  | 276             | 134                | 142                | gm. w. Skórzec .....              | 276             | 136                | 140                |
| gm. w. Jednorzec .....                  | 548             | 259                | 289                | gm. w. Suchożebry .....           | 178             | 106                | 72                 |
| gm. w. Krasne .....                     | 177             | 92                 | 85                 | gm. w. Wiśniew .....              | 232             | 125                | 107                |
| gm. w. Krzynowłoga Mała                 | 205             | 100                | 105                | gm. w. Wodynie .....              | 192             | 107                | 85                 |
| gm. w. Przasnysz .....                  | 480             | 250                | 230                | gm. w. Zbuczyn.....               | 339             | 194                | 145                |
| <b>Powiat przysuski .....</b>           | <b>4882</b>     | <b>2657</b>        | <b>2225</b>        | <b>Powiat sierpecki .....</b>     | <b>4278</b>     | <b>2010</b>        | <b>2268</b>        |
| gm. m-w. Przysucha .....                | 1259            | 667                | 592                | m. Sierpc .....                   | 1412            | 677                | 735                |
| gm. w. Borkowice .....                  | 672             | 361                | 311                | gm. w. Gozdowo .....              | 429             | 187                | 242                |
| gm. w. Gielniów .....                   | 672             | 355                | 317                | gm. w. Mochowo .....              | 585             | 259                | 326                |
| gm. w. Klwów .....                      | 258             | 153                | 105                | gm. w. Rościszewo .....           | 357             | 175                | 182                |
| gm. w. Odrzywół.....                    | 368             | 210                | 158                | gm. w. Sierpc.....                | 650             | 314                | 336                |
| gm. w. Potworów .....                   | 385             | 217                | 168                | gm. w. Szczutowo .....            | 373             | 173                | 200                |
| gm. w. Rusinów .....                    | 506             | 279                | 227                | gm. w. Zawidz.....                | 472             | 225                | 247                |
| gm. w. Wieniawa .....                   | 762             | 415                | 347                |                                   |                 |                    |                    |

TABL. 17 (27). **BEZROBOTNI ZAREJESTROWANI WEDŁUG PŁCI, POWIATÓW I GMIN W 2014 R. (dok.)**  
Stan w dniu 31 XII  
*REGISTERED UNEMPLOYED PERSONS BY SEX, POWIATS AND GMINAS IN 2014 (cont.)*  
As of 31 XII

| WYSZCZEGÓLNIENIE<br>SPECIFICATION     | Ogółem<br>Total | Mężczyźni<br>Males | Kobiety<br>Females | WYSZCZEGÓLNIENIE<br>SPECIFICATION  | Ogółem<br>Total | Mężczyźni<br>Males | Kobiety<br>Females |
|---------------------------------------|-----------------|--------------------|--------------------|------------------------------------|-----------------|--------------------|--------------------|
| <b>Powiat sochaczewski ....</b>       | <b>3709</b>     | <b>1957</b>        | <b>1752</b>        | <b>Powiat wołomiński .....</b>     | 11615           | 6504               | 5111               |
| m. Sochaczew .....                    | 1735            | 917                | 818                | m. Kobyłka .....                   | 1019            | 594                | 425                |
| gm. w. Brochów .....                  | 267             | 136                | 131                | m. Marki .....                     | 1153            | 618                | 535                |
| gm. w. Iłów .....                     | 260             | 134                | 126                | m. Ząbki .....                     | 1032            | 517                | 515                |
| gm. w. Młodzieszyn .....              | 285             | 161                | 124                | m. Zielonka .....                  | 754             | 414                | 340                |
| gm. w. Nowa Sucha .....               | 248             | 133                | 115                | gm. m-w. Radzymin .....            | 1356            | 762                | 594                |
| gm. w. Rybno .....                    | 148             | 76                 | 72                 | gm. m-w. Tłuszcz .....             | 1243            | 718                | 525                |
| gm. w. Sochaczew .....                | 395             | 216                | 179                | gm. m-w. Wołomin .....             | 2940            | 1616               | 1324               |
| gm. w. Teresin .....                  | 371             | 184                | 187                | gm. w. Dąbrówka .....              | 422             | 248                | 174                |
| <b>Powiat sokołowski .....</b>        | <b>2662</b>     | <b>1396</b>        | <b>1266</b>        | gm. w. Jadów .....                 | 567             | 344                | 223                |
| m. Sokółów Podlaski .....             | 1112            | 589                | 523                | gm. w. Klembów .....               | 544             | 317                | 227                |
| gm. m-w. Kosów Lacki .....            | 260             | 118                | 142                | gm. w. Poświętne .....             | 380             | 222                | 158                |
| gm. w. Bielany .....                  | 137             | 75                 | 62                 | gm. w. Strachówka .....            | 205             | 134                | 71                 |
| gm. w. Ceranów .....                  | 109             | 57                 | 52                 | <b>Powiat wyszkowski .....</b>     | 3172            | 1710               | 1462               |
| gm. w. Jabłonna Lacka .....           | 204             | 117                | 87                 | gm. m-w. Wyszaków .....            | 1747            | 924                | 823                |
| gm. w. Repki .....                    | 211             | 115                | 96                 | gm. w. Brańszczyk .....            | 339             | 183                | 156                |
| gm. w. Sabnie .....                   | 181             | 96                 | 85                 | gm. w. Długosiodło .....           | 390             | 214                | 176                |
| gm. w. Sokółów Podlaski .....         | 276             | 145                | 131                | gm. w. Rząśnik .....               | 272             | 148                | 124                |
| gm. w. Sterdyń .....                  | 172             | 84                 | 88                 | gm. w. Somianka .....              | 207             | 116                | 91                 |
| <b>Powiat szydłowiecki .....</b>      | <b>5219</b>     | <b>2814</b>        | <b>2405</b>        | gm. w. Zabrodzie .....             | 217             | 125                | 92                 |
| gm. m-w. Szydłowiec .....             | 2263            | 1217               | 1046               | <b>Powiat zwoleński .....</b>      | 3185            | 1714               | 1471               |
| gm. w. Chlewiska .....                | 887             | 440                | 447                | gm. m-w. Zwoleń .....              | 1321            | 694                | 627                |
| gm. w. Jastrząb .....                 | 696             | 377                | 319                | gm. w. Kazanów .....               | 416             | 240                | 176                |
| gm. w. Mirów .....                    | 562             | 334                | 228                | gm. w. Policzna .....              | 523             | 264                | 259                |
| gm. w. Orońsko .....                  | 811             | 446                | 365                | gm. w. Przyłek .....               | 469             | 259                | 210                |
| <b>Powiat warszawski zach. ....</b>   | <b>3001</b>     | <b>1562</b>        | <b>1439</b>        | gm. w. Tczów .....                 | 456             | 257                | 199                |
| gm. m-w. Błonie .....                 | 576             | 282                | 294                | <b>Powiat żuromiński .....</b>     | 3662            | 1831               | 1831               |
| gm. m-w. Łomianki .....               | 601             | 317                | 284                | gm. m-w. Biezuń .....              | 441             | 227                | 214                |
| gm. m-w. Ożarów Mazo-<br>wiecki ..... | 564             | 285                | 279                | gm. m-w. Żuromin .....             | 1366            | 692                | 674                |
| gm. w. Izabelin .....                 | 312             | 168                | 144                | gm. w. Kuczbork-Osada ..           | 451             | 224                | 227                |
| gm. w. Kampinos .....                 | 162             | 82                 | 80                 | gm. w. Lubowidz .....              | 724             | 331                | 393                |
| gm. w. Leszno .....                   | 353             | 188                | 165                | gm. w. Lutocin .....               | 331             | 166                | 165                |
| gm. w. Stare Babice .....             | 433             | 240                | 193                | gm. w. Siemiątkowo .....           | 349             | 191                | 158                |
| <b>Powiat węgrowski .....</b>         | <b>3572</b>     | <b>1875</b>        | <b>1697</b>        | <b>Powiat żyrardowski .....</b>    | 4168            | 2239               | 1929               |
| m. Węgrów .....                       | 741             | 365                | 376                | m. Żyrardów .....                  | 2315            | 1232               | 1083               |
| gm. m-w. Łochów .....                 | 1055            | 588                | 467                | gm. m-w. Mszczonów .....           | 486             | 237                | 249                |
| gm. w. Grębków .....                  | 163             | 82                 | 81                 | gm. w. Puszcza Mariańska ..        | 448             | 242                | 206                |
| gm. w. Korytnica .....                | 311             | 165                | 146                | gm. w. Radziejowice .....          | 297             | 169                | 128                |
| gm. w. Liw .....                      | 426             | 208                | 218                | gm. w. Wiskitki .....              | 622             | 359                | 263                |
| gm. w. Miedzna .....                  | 146             | 70                 | 76                 | <b>Powiat m. Ostrołęka .....</b>   | <b>3748</b>     | <b>1812</b>        | <b>1936</b>        |
| gm. w. Sadowne .....                  | 335             | 172                | 163                | <b>Powiat m. Płock .....</b>       | <b>7541</b>     | <b>3513</b>        | <b>4028</b>        |
| gm. w. Stoczek .....                  | 295             | 171                | 124                | <b>Powiat m. Radom .....</b>       | <b>18553</b>    | <b>9717</b>        | <b>8836</b>        |
| gm. w. Wierzbo .....                  | 100             | 54                 | 46                 | <b>Powiat m. Siedlce .....</b>     | <b>3314</b>     | <b>1724</b>        | <b>1590</b>        |
|                                       |                 |                    |                    | <b>Powiat m.st. Warszawa .....</b> | <b>48840</b>    | <b>25278</b>       | <b>23562</b>       |

TABL. 18 (28). **NAPŁYW I ODPIY W BEZROBOTNYCH WEDŁUG POWIATÓW W 2014 R.**  
W miesiącu sprawozdawczym  
**INFLOW INTO AND OUTFLOW FROM UNEMPLOYMENT BY POWIATS IN 2014**  
In reporting month

| WYSZCZEGÓLNIENIE<br>SPECIFICATION                        | Miesiące Months |              |              |              |              |              |              |              |              |              |              |              |
|--|-----------------|--------------|--------------|--------------|--------------|--------------|--------------|--------------|--------------|--------------|--------------|--------------|
|  | I               | II           | III          | IV           | V            | VI           | VII          | VIII         | IX           | X            | XI           | XII          |
| <b>NAPŁYW<br/>INFLOW</b>                                 |                 |              |              |              |              |              |              |              |              |              |              |              |
| <b>WOJEWÓDZTWO<br/>VOIVODSHIP</b>                        | <b>30541</b>    | <b>23462</b> | <b>22325</b> | <b>20337</b> | <b>19874</b> | <b>18901</b> | <b>23187</b> | <b>20714</b> | <b>27818</b> | <b>26387</b> | <b>23725</b> | <b>26445</b> |
| Powiaty:<br>Powiats:                                     |                 |              |              |              |              |              |              |              |              |              |              |              |
| białobrzeski .....                                       | 315             | 176          | 185          | 161          | 134          | 172          | 214          | 184          | 263          | 185          | 198          | 433          |
| ciechanowski....   | 720             | 644          | 532          | 456          | 462          | 454          | 620          | 540          | 688          | 642          | 685          | 637          |
| garwoliński .....  | 642             | 469          | 435          | 319          | 317          | 350          | 376          | 370          | 644          | 546          | 416          | 534          |
| gostyniński .....  | 444             | 301          | 391          | 334          | 272          | 263          | 294          | 415          | 506          | 418          | 441          | 524          |
| grodzki .....  | 455             | 374          | 327          | 314          | 321          | 238          | 316          | 299          | 342          | 344          | 293          | 252          |
| grójcki.....   | 501             | 354          | 316          | 301          | 315          | 273          | 335          | 307          | 448          | 374          | 354          | 534          |
| kozienicki .....   | 526             | 350          | 361          | 333          | 271          | 251          | 369          | 315          | 438          | 409          | 505          | 721          |
| legionowski.....   | 611             | 445          | 499          | 381          | 381          | 401          | 425          | 369          | 481          | 517          | 518          | 401          |
| lipski .....   | 323             | 209          | 172          | 207          | 200          | 178          | 257          | 286          | 493          | 363          | 283          | 389          |
| łosicki .....  | 198             | 175          | 134          | 157          | 202          | 183          | 192          | 175          | 226          | 201          | 229          | 422          |
| makowski .....   | 302             | 252          | 218          | 320          | 330          | 235          | 222          | 327          | 382          | 414          | 323          | 338          |
| miński.....  | 716             | 554          | 583          | 435          | 475          | 412          | 515          | 429          | 751          | 562          | 581          | 460          |
| mławski .....  | 621             | 421          | 544          | 413          | 463          | 430          | 538          | 475          | 574          | 527          | 437          | 565          |
| nowodworski ....   | 475             | 407          | 383          | 328          | 356          | 287          | 335          | 315          | 429          | 372          | 343          | 375          |
| ostrolęcki.....  | 547             | 535          | 329          | 317          | 329          | 294          | 374          | 427          | 651          | 595          | 442          | 376          |
| ostrowski .....  | 575             | 352          | 342          | 340          | 340          | 337          | 343          | 324          | 480          | 424          | 416          | 696          |
| otwocki .....  | 579             | 493          | 515          | 428          | 409          | 351          | 374          | 372          | 565          | 585          | 477          | 530          |
| piaseczyński.....  | 724             | 585          | 584          | 501          | 549          | 481          | 598          | 495          | 623          | 560          | 487          | 479          |
| plocki.....  | 1239            | 876          | 801          | 628          | 625          | 620          | 807          | 746          | 1081         | 994          | 1044         | 1294         |
| poński.....  | 581             | 619          | 527          | 511          | 477          | 383          | 575          | 438          | 552          | 500          | 441          | 654          |
| pruszkowski.....   | 640             | 515          | 467          | 464          | 441          | 388          | 450          | 398          | 505          | 544          | 518          | 425          |
| przasnyski .....   | 326             | 251          | 269          | 198          | 218          | 206          | 262          | 226          | 342          | 309          | 277          | 340          |
| przysuski .....  | 422             | 316          | 268          | 269          | 296          | 298          | 355          | 349          | 455          | 341          | 523          | 344          |
| pułtowski.....   | 477             | 263          | 300          | 343          | 422          | 369          | 364          | 307          | 428          | 418          | 605          | 312          |
| radomski .....   | 1513            | 1007         | 867          | 945          | 836          | 882          | 1071         | 1010         | 1431         | 1258         | 1091         | 1272         |
| siedlecki .....  | 417             | 333          | 327          | 281          | 254          | 242          | 380          | 256          | 428          | 426          | 332          | 370          |
| sierpecki.....   | 396             | 332          | 288          | 263          | 291          | 396          | 343          | 353          | 454          | 441          | 426          | 491          |
| sochaczewski ...   | 535             | 399          | 420          | 372          | 347          | 342          | 404          | 389          | 477          | 420          | 368          | 590          |
| sokołowski.....  | 276             | 230          | 179          | 174          | 214          | 172          | 246          | 247          | 327          | 281          | 298          | 322          |
| sztydłowiecki ....                                       | 406             | 319          | 309          | 290          | 312          | 332          | 344          | 289          | 424          | 414          | 390          | 416          |
| warszawski<br>zachodni.....                              | 380             | 315          | 295          | 273          | 242          | 275          | 333          | 311          | 334          | 351          | 286          | 346          |
| węgrowski .....  | 409             | 283          | 344          | 285          | 316          | 251          | 325          | 272          | 399          | 396          | 301          | 350          |
| wołomiński.....  | 1534            | 1138         | 1010         | 917          | 909          | 838          | 1012         | 879          | 1111         | 1149         | 866          | 1239         |
| wyszkowski .....   | 786             | 516          | 444          | 436          | 463          | 401          | 427          | 385          | 711          | 772          | 410          | 516          |
| zwoleński .....  | 312             | 195          | 244          | 270          | 166          | 171          | 212          | 232          | 357          | 308          | 253          | 532          |
| żuromiński.....  | 292             | 292          | 244          | 232          | 210          | 195          | 334          | 361          | 364          | 317          | 350          | 402          |
| żyrardowski .....  | 586             | 398          | 401          | 313          | 371          | 350          | 346          | 335          | 401          | 422          | 417          | 377          |
| Miasta na prawach powiatu:<br>Cities with powiat status: |                 |              |              |              |              |              |              |              |              |              |              |              |
| Ostrolęka.....   | 369             | 338          | 277          | 229          | 211          | 220          | 284          | 276          | 383          | 379          | 249          | 291          |
| Plock .....  | 1236            | 758          | 683          | 640          | 587          | 588          | 791          | 577          | 799          | 835          | 719          | 938          |
| Radom .....  | 1863            | 1274         | 1278         | 1284         | 1139         | 1284         | 1483         | 1157         | 1540         | 1555         | 1359         | 1522         |
| Siedlce .....  | 442             | 351          | 331          | 319          | 275          | 267          | 460          | 300          | 416          | 422          | 321          | 356          |
| m.st. Warszawa   | 5830            | 5048         | 4902         | 4356         | 4126         | 3841         | 4882         | 4197         | 5115         | 5097         | 4453         | 4080         |

TABL. 18 (28). **NAPŁYW I ODPIY W BEZROBOTNYCH WEDŁUG POWIATÓW W 2014 R. (cd.)**

W miesiącu sprawozdawczym

INFLOW INTO AND OUTFLOW FROM UNEMPLOYMENT BY POWIATS IN 2014 (cont.)

In reporting month

| WYSZCZEGÓLNIENIE<br>SPECIFICATION                              | Miesiące Months |              |              |              |              |              |              |              |              |              |              |              |
|--|-----------------|--------------|--------------|--------------|--------------|--------------|--------------|--------------|--------------|--------------|--------------|--------------|
|  | I               | II           | III          | IV           | V            | VI           | VII          | VIII         | IX           | X            | XI           | XII          |
| <b>ODPIY W<br/>OUTFLOW</b>                                     |                 |              |              |              |              |              |              |              |              |              |              |              |
| <b>WOJEWÓDZTWO<br/>VOIVODSHIP</b>                              | <b>18473</b>    | <b>23282</b> | <b>30412</b> | <b>30903</b> | <b>28381</b> | <b>25455</b> | <b>25344</b> | <b>22261</b> | <b>31202</b> | <b>32461</b> | <b>23600</b> | <b>25299</b> |
| Powiaty:<br>Powiats:   |                 |              |              |              |              |              |              |              |              |              |              |              |
| białobrzeski .....   | 151             | 321          | 392          | 219          | 181          | 204          | 233          | 215          | 282          | 207          | 168          | 352          |
| ciechanowski....   | 402             | 434          | 700          | 893          | 540          | 608          | 603          | 633          | 922          | 850          | 538          | 507          |
| garwoliński .....  | 314             | 468          | 701          | 539          | 470          | 425          | 488          | 382          | 544          | 573          | 531          | 387          |
| gostyniński .....  | 231             | 380          | 546          | 456          | 532          | 470          | 325          | 424          | 424          | 580          | 372          | 343          |
| grodziski .....  | 254             | 356          | 393          | 415          | 404          | 339          | 333          | 273          | 424          | 457          | 300          | 269          |
| grójecki.....  | 289             | 457          | 516          | 364          | 577          | 295          | 344          | 419          | 499          | 529          | 418          | 485          |
| kozienicki .....   | 217             | 378          | 523          | 698          | 570          | 495          | 392          | 388          | 467          | 516          | 362          | 599          |
| legionowski.....   | 336             | 444          | 633          | 573          | 553          | 428          | 407          | 305          | 578          | 579          | 417          | 594          |
| lipski .....   | 169             | 331          | 338          | 351          | 298          | 296          | 263          | 303          | 476          | 333          | 227          | 244          |
| łosicki .....  | 134             | 231          | 205          | 364          | 301          | 160          | 173          | 163          | 226          | 214          | 113          | 307          |
| makowski .....   | 222             | 356          | 324          | 373          | 466          | 368          | 264          | 260          | 381          | 514          | 366          | 331          |
| miński.....  | 315             | 441          | 882          | 645          | 672          | 575          | 700          | 391          | 704          | 861          | 623          | 559          |
| mławski .....  | 360             | 426          | 529          | 639          | 580          | 531          | 737          | 561          | 750          | 790          | 470          | 621          |
| nowodworski ....   | 257             | 361          | 441          | 410          | 468          | 400          | 392          | 370          | 385          | 424          | 340          | 339          |
| ostrołęcki.....  | 229             | 352          | 575          | 709          | 592          | 491          | 318          | 401          | 653          | 635          | 408          | 383          |
| ostrowski .....  | 348             | 404          | 510          | 468          | 581          | 548          | 451          | 393          | 591          | 586          | 371          | 645          |
| otwocki .....  | 373             | 400          | 696          | 609          | 608          | 509          | 487          | 341          | 540          | 643          | 521          | 561          |
| piaseczyński.....  | 465             | 497          | 693          | 639          | 585          | 729          | 553          | 456          | 616          | 794          | 626          | 504          |
| plocki.....  | 600             | 777          | 1164         | 1171         | 979          | 768          | 910          | 1026         | 1327         | 1157         | 855          | 913          |
| płoński.....   | 286             | 539          | 614          | 825          | 567          | 522          | 497          | 504          | 682          | 751          | 527          | 531          |
| pruszkowski.....   | 382             | 504          | 579          | 566          | 625          | 534          | 530          | 485          | 594          | 707          | 559          | 494          |
| przasnyski .....   | 200             | 237          | 367          | 366          | 372          | 332          | 300          | 318          | 404          | 305          | 201          | 273          |
| przysuski .....  | 270             | 345          | 521          | 426          | 466          | 386          | 416          | 290          | 525          | 496          | 371          | 436          |
| pułtowski.....   | 266             | 360          | 446          | 489          | 559          | 428          | 334          | 328          | 431          | 521          | 476          | 291          |
| radomski .....   | 722             | 1136         | 1503         | 1467         | 1361         | 1212         | 1263         | 1198         | 1535         | 1699         | 1174         | 1062         |
| siedlecki .....  | 269             | 291          | 476          | 504          | 438          | 370          | 317          | 362          | 456          | 635          | 401          | 341          |
| sierpecki.....   | 188             | 367          | 381          | 554          | 484          | 516          | 295          | 332          | 461          | 497          | 399          | 400          |
| sochaczewski ...   | 324             | 372          | 522          | 435          | 465          | 465          | 484          | 348          | 556          | 514          | 395          | 505          |
| sokołowski.....  | 161             | 305          | 304          | 329          | 319          | 178          | 219          | 248          | 333          | 257          | 285          | 266          |
| sztydlowiecki ....   | 248             | 356          | 472          | 538          | 622          | 438          | 394          | 363          | 436          | 528          | 431          | 383          |
| warszawski<br>zachodni.....                                    | 305             | 323          | 418          | 392          | 338          | 368          | 366          | 309          | 451          | 384          | 263          | 363          |
| węgrowski .....  | 190             | 230          | 391          | 509          | 393          | 479          | 306          | 318          | 576          | 469          | 285          | 301          |
| wołomiński.....  | 897             | 1168         | 1207         | 1238         | 1164         | 1157         | 1199         | 1008         | 1251         | 1313         | 1026         | 1230         |
| wyszkowski .....   | 458             | 469          | 636          | 977          | 573          | 518          | 650          | 458          | 764          | 793          | 545          | 475          |
| zwoleński .....  | 198             | 341          | 452          | 378          | 312          | 309          | 265          | 266          | 353          | 283          | 208          | 268          |
| żuromiński.....  | 150             | 351          | 422          | 375          | 387          | 320          | 331          | 424          | 385          | 385          | 241          | 287          |
| żyrardowski .....  | 378             | 379          | 405          | 528          | 457          | 363          | 431          | 336          | 441          | 430          | 420          | 400          |
| Miasta na prawach<br>powiatu:<br>Cities with powiat<br>status: |                 |              |              |              |              |              |              |              |              |              |              |              |
| Ostrołęka.....   | 196             | 270          | 375          | 418          | 379          | 318          | 326          | 259          | 426          | 384          | 249          | 225          |
| Płock .....  | 519             | 556          | 1140         | 1054         | 1167         | 745          | 870          | 625          | 864          | 928          | 687          | 793          |
| Radom .....  | 1266            | 1295         | 1828         | 1823         | 1574         | 1626         | 1739         | 1351         | 1920         | 2129         | 1475         | 1288         |
| Siedlce .....  | 271             | 305          | 504          | 478          | 497          | 383          | 367          | 432          | 526          | 623          | 431          | 411          |
| m.st. Warszawa   | 4663            | 4969         | 5688         | 5699         | 4905         | 4849         | 5072         | 3995         | 6043         | 6188         | 4525         | 5333         |

TABL. 18 (28). **NAPŁYW I ODPIY W BEZROBOTNYCH WEDŁUG POWIATÓW W 2014 R. (dok.)**  
W miesiącu sprawozdawczym  
*INFLOW INTO AND OUTFLOW FROM UNEMPLOYMENT BY POWIATS IN 2014 (cont.)*  
In reporting month

| WYSZCZEGÓLNIENIE<br>SPECIFICATION   | Miesiące Months |              |              |              |              |              |              |              |              |              |              |              |
|---|-----------------|--------------|--------------|--------------|--------------|--------------|--------------|--------------|--------------|--------------|--------------|--------------|
|   | I               | II           | III          | IV           | V            | VI           | VII          | VIII         | IX           | X            | XI           | XII          |
| w tym BEZROBOTNI, KTÓRZY PODJĘLI PRACĘ<br>of which UNEMPLOYED PERSONS WHO TOOK WORK |                 |              |              |              |              |              |              |              |              |              |              |              |
| <b>WOJEWÓDZTWO<br/>VOIVODSHIP</b>   | <b>9182</b>     | <b>10314</b> | <b>13177</b> | <b>14367</b> | <b>12400</b> | <b>11168</b> | <b>10852</b> | <b>10120</b> | <b>16001</b> | <b>14762</b> | <b>11824</b> | <b>12776</b> |
| Powiaty:<br>Powiats:  |                 |              |              |              |              |              |              |              |              |              |              |              |
| białobrzeski .....  | 62              | 82           | 90           | 104          | 76           | 85           | 108          | 100          | 141          | 129          | 110          | 273          |
| ciechanowski....  | 218             | 218          | 392          | 477          | 267          | 289          | 267          | 326          | 512          | 459          | 242          | 280          |
| garwoliński .....   | 149             | 213          | 324          | 283          | 302          | 249          | 260          | 224          | 325          | 369          | 316          | 226          |
| gostyniński .....   | 142             | 119          | 300          | 269          | 197          | 180          | 167          | 251          | 226          | 277          | 239          | 198          |
| grodziski .....   | 149             | 182          | 211          | 203          | 201          | 161          | 137          | 138          | 233          | 230          | 163          | 145          |
| grójceki.....   | 114             | 150          | 211          | 164          | 164          | 153          | 174          | 137          | 224          | 202          | 212          | 205          |
| kozienicki .....  | 141             | 171          | 199          | 255          | 198          | 179          | 161          | 147          | 222          | 218          | 184          | 343          |
| legionowski.....  | 172             | 208          | 230          | 244          | 213          | 207          | 208          | 145          | 274          | 276          | 202          | 292          |
| lipski .....  | 64              | 70           | 105          | 106          | 106          | 90           | 82           | 116          | 267          | 182          | 103          | 138          |
| łosicki .....   | 54              | 71           | 63           | 130          | 89           | 65           | 53           | 69           | 78           | 93           | 55           | 249          |
| makowski .....  | 108             | 122          | 119          | 166          | 140          | 126          | 106          | 128          | 169          | 171          | 124          | 151          |
| miński .....  | 181             | 242          | 387          | 357          | 253          | 271          | 327          | 200          | 370          | 327          | 326          | 273          |
| mławski .....   | 195             | 221          | 234          | 354          | 244          | 207          | 329          | 319          | 478          | 426          | 263          | 355          |
| nowodworski ....  | 140             | 153          | 195          | 202          | 223          | 210          | 187          | 174          | 218          | 221          | 182          | 189          |
| ostrolęcki.....   | 121             | 150          | 293          | 322          | 277          | 211          | 157          | 227          | 348          | 309          | 203          | 161          |
| ostrowski .....   | 134             | 118          | 190          | 167          | 223          | 198          | 156          | 149          | 207          | 233          | 185          | 399          |
| otwocki .....   | 184             | 174          | 283          | 225          | 229          | 214          | 178          | 145          | 255          | 289          | 239          | 249          |
| piaseczyński.....   | 232             | 246          | 338          | 314          | 314          | 311          | 246          | 208          | 304          | 385          | 281          | 214          |
| plocki.....   | 295             | 307          | 437          | 482          | 415          | 362          | 321          | 413          | 657          | 551          | 462          | 492          |
| poński.....   | 163             | 263          | 344          | 466          | 269          | 236          | 267          | 272          | 362          | 348          | 252          | 313          |
| pruszkowski.....  | 215             | 261          | 287          | 274          | 258          | 278          | 250          | 184          | 271          | 306          | 299          | 227          |
| przasnyski .....  | 84              | 99           | 178          | 184          | 180          | 130          | 121          | 149          | 221          | 156          | 123          | 188          |
| przysuski .....   | 155             | 145          | 259          | 206          | 215          | 187          | 202          | 147          | 308          | 275          | 208          | 265          |
| pułtowski.....  | 104             | 136          | 152          | 181          | 179          | 146          | 155          | 118          | 186          | 240          | 270          | 105          |
| radomski .....  | 400             | 520          | 639          | 832          | 661          | 590          | 534          | 481          | 871          | 747          | 633          | 509          |
| siedlecki .....   | 142             | 162          | 196          | 246          | 244          | 180          | 178          | 152          | 246          | 240          | 186          | 143          |
| sierpecki.....  | 109             | 139          | 180          | 281          | 218          | 234          | 127          | 204          | 312          | 225          | 210          | 199          |
| sochaczewski ...  | 165             | 150          | 232          | 174          | 166          | 169          | 178          | 142          | 244          | 249          | 172          | 274          |
| sokołowski.....   | 103             | 128          | 151          | 144          | 141          | 92           | 122          | 146          | 184          | 160          | 154          | 147          |
| sztydłowiecki ....  | 115             | 162          | 211          | 235          | 223          | 162          | 158          | 137          | 202          | 187          | 175          | 211          |
| warszawski<br>zachodni.....   | 128             | 143          | 154          | 145          | 145          | 101          | 150          | 129          | 218          | 184          | 129          | 163          |
| węgrowski .....   | 90              | 124          | 199          | 279          | 182          | 202          | 148          | 102          | 257          | 244          | 176          | 173          |
| wołomiński.....   | 380             | 474          | 500          | 603          | 552          | 487          | 479          | 414          | 581          | 568          | 461          | 562          |
| wyszkowski .....  | 144             | 143          | 148          | 252          | 189          | 207          | 222          | 154          | 399          | 330          | 294          | 254          |
| zwoleński .....   | 74              | 118          | 130          | 150          | 122          | 100          | 83           | 127          | 191          | 152          | 92           | 200          |
| żuromiński.....   | 73              | 122          | 193          | 168          | 159          | 135          | 150          | 244          | 260          | 208          | 142          | 196          |
| żyrardowski .....   | 193             | 208          | 235          | 283          | 251          | 207          | 227          | 222          | 253          | 193          | 234          | 213          |
| Miasta na prawach powiatu:<br>Cities with powiat status:                            |                 |              |              |              |              |              |              |              |              |              |              |              |
| Ostrolęka.....  | 109             | 138          | 185          | 218          | 229          | 180          | 149          | 164          | 264          | 237          | 134          | 129          |
| Plock .....   | 296             | 330          | 402          | 459          | 459          | 351          | 347          | 308          | 489          | 383          | 325          | 329          |
| Radom .....   | 633             | 580          | 684          | 988          | 786          | 704          | 735          | 603          | 1026         | 867          | 732          | 675          |
| Siedlce .....   | 151             | 178          | 245          | 236          | 232          | 195          | 193          | 174          | 322          | 252          | 197          | 157          |
| m.st. Warszawa  | 2301            | 2374         | 2672         | 2539         | 2209         | 2127         | 2053         | 1731         | 2826         | 2664         | 2135         | 2312         |

TABL. 19 (29). **WYBRANE KATEGORIE BEZROBOTNYCH WEDŁUG POWIATÓW W 2014 R.**  
Stan w dniu 31 XII  
**SELECTED CATEGORIES OF UNEMPLOYED PERSONS BY POWIATS IN 2014**  
As of 31 XII

| WYSZCZEGÓLNIENIE<br>SPECIFICATION                        | Bezrobotni zarejestrowani Registered unemployed persons       |                              |  |  |  |   |   |
|--|---|------------------------------|--|--|--|---|---|
|  | dotychczas<br>niepracujący<br>previously<br>not em-<br>ployed | absolwenci<br>school-leavers |  | zwolnieni<br>z przyczyn<br>dotyczących<br>zakładu<br>pracy<br>terminated<br>for company<br>reasons | nieposiada-<br>jący prawa<br>do zasiłku<br>not<br>possessing<br>benefit rights | zamieszkali na wsi<br>living in rural areas |   |
|  |   | razem<br>total               | w tym szkół<br>wyższych,<br>którzy nie<br>ukończyli<br>27 lat<br>of which<br>tertiary<br>education<br>who did not<br>finish 27<br>years of age |  |  | razem<br>total                              | w tym<br>nieposiada-<br>jący prawa<br>do zasiłku<br>of which<br>not<br>possessing<br>benefit rights |
| <b>WOJEWÓDZTWO.....<br/>VOIVODSHIP</b>                   | <b>47993</b>  | <b>10034</b>                 | <b>2306</b>  | <b>14802</b>   | <b>216946</b>  | <b>107807</b>                               | <b>94312</b>  |
| Powiaty:<br>Powiats:                                     |   |                              |  |  |  |   |   |
| białobrzeski.....  | 376   | 93                           | 8  | 119  | 1618   | 1311  | 1189  |
| ciechanowski.....  | 786   | 257                          | 78   | 362  | 4698   | 2531  | 2214  |
| garwoliński.....   | 1476  | 317                          | 41   | 712  | 5377   | 4209  | 3750  |
| gostyniński.....   | 719   | 166                          | 31   | 158  | 3358   | 2456  | 2108  |
| grodziski.....   | 281   | 68                           | 13   | 199  | 1722   | 941   | 741   |
| grójecki.....  | 734   | 156                          | 18   | 16   | 2310   | 1613  | 1421  |
| kozienicki.....  | 973   | 176                          | 26   | 198  | 3881   | 3128  | 2889  |
| legionowski.....   | 775   | 141                          | 25   | 432  | 4058   | 2115  | 1846  |
| lipski.....  | 654   | 154                          | 41   | 2  | 2315   | 2142  | 1967  |
| łosicki.....   | 565   | 130                          | 44   | 102  | 1651   | 1372  | 1264  |
| makowski.....  | 1407  | 238                          | 25   | 317  | 3806   | 3092  | 2732  |
| miński.....  | 713   | 260                          | 51   | 302  | 4225   | 2712  | 2304  |
| mławski.....   | 679   | 195                          | 45   | 26   | 3300   | 2194  | 1916  |
| nowodworski.....   | 631   | 151                          | 21   | 208  | 3214   | 1731  | 1546  |
| ostrołęcki.....  | 1447  | 383                          | 78   | 206  | 5087   | 5369  | 4863  |
| ostrowski.....   | 1126  | 265                          | 39   | 8  | 3881   | 2582  | 2382  |
| otwocki.....   | 487   | 144                          | 22   | 376  | 3089   | 1319  | 1079  |
| piaseczyński.....  | 1013  | 147                          | 39   | 497  | 4741   | 2954  | 2506  |
| płocki.....  | 1326  | 382                          | 100  | 286  | 6136   | 6644  | 5571  |
| płoński.....   | 1212  | 268                          | 47   | 238  | 4981   | 3712  | 3327  |
| pruszkowski.....   | 844   | 122                          | 34   | 212  | 4010   | 1676  | 1434  |
| przasnyski.....  | 1141  | 196                          | 35   | 254  | 3083   | 2139  | 2004  |
| przysuski.....   | 1394  | 197                          | 44   | 300  | 4112   | 4304  | 3660  |
| pułtuski.....  | 1059  | 252                          | 31   | 339  | 4009   | 2580  | 2255  |
| radomski.....  | 3503  | 526                          | 109  | 902  | 12463  | 12150                                       | 10252   |
| siedlecki.....   | 725   | 256                          | 83   | 253  | 2700   | 2984  | 2621  |
| sierpecki.....   | 917   | 215                          | 61   | 64   | 3621   | 2866  | 2446  |
| sochaczewski.....  | 1000  | 164                          | 27   | 27   | 3305   | 1974  | 1773  |
| sokołowski.....  | 654   | 199                          | 62   | 158  | 2394   | 1456  | 1332  |
| szydłowiecki.....  | 971   | 186                          | 31   | 224  | 4438   | 3996  | 3415  |
| warszawski zachodni.....                                 | 412   | 85                           | 19   | 320  | 2560   | 1938  | 1678  |
| węgrowski.....   | 743   | 262                          | 30   | 213  | 3199   | 2433  | 2216  |
| wołomiński.....  | 2267  | 388                          | 61   | 1126   | 10218  | 4510  | 4048  |
| wyszkowski.....  | 817   | 246                          | 25   | 178  | 2721   | 1977  | 1731  |
| zwoleński.....   | 978   | 234                          | 51   | 84   | 2836   | 2501  | 2226  |
| żuromiński.....  | 833   | 206                          | 58   | 210  | 3020   | 2612  | 2189  |
| żyrardowski.....   | 568   | 172                          | 26   | 283  | 3730   | 1584  | 1417  |
| Miasta na prawach powiatu:<br>Cities with powiat status: |   |                              |  |  |  |   |   |
| Ostrołęka.....   | 640   | 138                          | 26   | 199  | 3266   | x   | x   |
| Płock.....   | 1079  | 296                          | 111  | 28   | 6745   | x   | x   |
| Radom.....   | 3860  | 441                          | 130  | 1228   | 15789  | x   | x   |
| Siedlce.....   | 459   | 173                          | 78   | 324  | 2913   | x   | x   |
| m.st. Warszawa.....                                      | 5749  | 989                          | 382  | 3112   | 42366  | x   | x   |



TABL. 20 (30). **BEZROBOTNI ZAREJESTROWANI BĘDĄCY W SZCZEGÓLNEJ SYTUACJI NA RYNKU PRACY WEDŁUG POWIATÓW W 2014 R.**

Stan w dniu 31 XII

*REGISTERED UNEMPLOYED PERSONS WITH A SPECIFIC SITUATION ON THE LABOUR MARKET BY POWIATS IN 2014*

*As of 31 XII*

| WYSZCZEGÓLNIENIE<br>SPECIFICATION | Bezrobotni zarejestrowani Registered unemployed persons |  |   |   |  |   |   |
|-----------------------------------|---|--|---|---|--|---|---|
|                                   | do 25 roku<br>życia<br><i>under 25<br/>years old</i>    | długotrwale<br>bezrobotni<br><i>long-term<br/>unemployed</i> | powyżej<br>50 roku życia<br><i>aged 50 and<br/>more</i> | bez<br>kwalifikacji<br>zawodowych<br><i>without oc-<br/>cupational<br/>qualifications</i> | samotnie<br>wychowujący<br>co najmniej<br>jedno dziec-<br>ko w wieku<br>do 18 roku<br>życia<br><i>bringing up<br/>single-<br/>handed at<br/>least one<br/>child under<br/>18 years old</i> | kobiety, które<br>nie podjęły<br>zatrudnienia<br>po urodzeniu<br>dziecka<br><i>women who<br/>did not take<br/>employment<br/>after having<br/>a child</i> | niepełno-<br>sprawni<br><i>disabled</i> |
| <b>WOJEWÓDZTWO.....</b>           | <b>37822</b>  | <b>148772</b>  | <b>68713</b>  | <b>83649</b>  | <b>19115</b>   | <b>25796</b>  | <b>10405</b>                            |
| <b>VOIVODSHIP</b>                 |   |  |   |   |  |   |   |
| Powiaty:                          |   |  |   |   |  |   |   |
| <i>Powiats:</i>                   |   |  |   |   |  |   |   |
| białobrzeski.....                 | 418   | 1048   | 488   | 636   | 58   | 173   | 32                                      |
| ciechanowski.....                 | 892   | 3086   | 1550  | 1954  | 428  | 559   | 205                                     |
| garwoliński.....                  | 1351  | 3703   | 1373  | 2636  | 309  | 391   | 89                                      |
| gostyniński.....                  | 741   | 2546   | 1002  | 1727  | 303  | 441   | 145                                     |
| grodziski.....                    | 274   | 927  | 722   | 683   | 192  | 163   | 127                                     |
| grójecki.....                     | 591   | 1289   | 743   | 897   | 202  | 268   | 78                                      |
| kozienicki.....                   | 754   | 2835   | 1099  | 1421  | 268  | 559   | 126                                     |
| legionowski.....                  | 584   | 2531   | 1380  | 1538  | 385  | 353   | 162                                     |
| lipski.....                       | 600   | 1570   | 538   | 707   | 137  | 312   | 142                                     |
| łosicki.....                      | 439   | 972  | 359   | 653   | 111  | 249   | 78                                      |
| makowski.....                     | 1062  | 2991   | 894   | 2714  | 238  | 502   | 84                                      |
| miński.....                       | 798   | 2624   | 1478  | 1599  | 363  | 522   | 288                                     |
| mławski.....                      | 659   | 2139   | 1035  | 1115  | 301  | 399   | 166                                     |
| nowodworski.....                  | 616   | 1967   | 1049  | 1947  | 308  | 296   | 215                                     |
| ostrołęcki.....                   | 1383  | 3528   | 1071  | 1709  | 320  | 800   | 147                                     |
| ostrowski.....                    | 964   | 2642   | 872   | 1184  | 346  | 609   | 230                                     |
| otwocki.....                      | 458   | 1728   | 1234  | 1196  | 296  | 268   | 181                                     |
| piaseczyński.....                 | 613   | 2951   | 1834  | 2156  | 411  | 365   | 225                                     |
| płocki.....                       | 1451  | 4265   | 1485  | 1976  | 597  | 978   | 259                                     |
| płoński.....                      | 1126  | 3367   | 1378  | 2668  | 518  | 652   | 197                                     |
| pruszkowski.....                  | 404   | 2549   | 1653  | 1459  | 385  | 383   | 196                                     |
| przasnyski.....                   | 787   | 2182   | 662   | 1309  | 262  | 581   | 146                                     |
| przysuski.....                    | 890   | 3427   | 1107  | 1996  | 162  | 461   | 89                                      |
| pułtuski.....                     | 1021  | 3042   | 923   | 1755  | 425  | 588   | 107                                     |
| radomski.....                     | 2579  | 9894   | 3325  | 4896  | 662  | 1664  | 434                                     |
| siedlecki.....                    | 756   | 1558   | 611   | 791   | 203  | 428   | 173                                     |
| sierpecki.....                    | 819   | 2770   | 894   | 1006  | 386  | 689   | 230                                     |
| sochaczewski.....                 | 621   | 2102   | 1039  | 1311  | 348  | 477   | 123                                     |
| sokołowski.....                   | 674   | 1603   | 566   | 698   | 177  | 329   | 124                                     |
| szydlowiecki.....                 | 831   | 3684   | 1250  | 1869  | 190  | 477   | 173                                     |
| warszawski zachodni.....          | 318   | 1555   | 1164  | 1090  | 194  | 172   | 86                                      |
| węgrowski.....                    | 884   | 2080   | 774   | 1463  | 277  | 474   | 137                                     |
| wołomiński.....                   | 1660  | 6870   | 3349  | 4252  | 787  | 1032  | 273                                     |
| wyszkowski.....                   | 788   | 1479   | 744   | 1201  | 212  | 382   | 169                                     |
| zwoleński.....                    | 779   | 2075   | 622   | 1199  | 150  | 444   | 74                                      |
| żuromiński.....                   | 756   | 2360   | 801   | 1218  | 190  | 492   | 96                                      |
| żyrardowski.....                  | 686   | 2488   | 1126  | 1345  | 450  | 338   | 211                                     |
| Miasta na prawach powiatu:        |   |  |   |   |  |   |   |
| <i>Cities with powiat status:</i> |   |  |   |   |  |   |   |
| Ostrołęka.....                    | 487   | 2329   | 1085  | 868   | 307  | 465   | 207                                     |
| Płock.....                        | 966   | 4610   | 1977  | 1188  | 809  | 832   | 473                                     |
| Radom.....                        | 1856  | 12437  | 5500  | 5773  | 1458   | 2084  | 1229                                    |
| Siedlce.....                      | 364   | 1947   | 971   | 749   | 289  | 402   | 266                                     |
| m.st. Warszawa.....               | 3122  | 27022  | 16986   | 15097   | 4701   | 3743  | 2213                                    |

TABL. 21 (31). **BEZROBOTNI ZAREJESTROWANI WEDŁUG WIEKU, POZIOMU WYKSZTAŁCENIA,**  
Stan w dniu 31 XII  
**REGISTERED UNEMPLOYED PERSONS BY AGE, EDUCATIONAL LEVEL, DURATION**  
As of 31 XII

| Lp.<br>No. | WYSZCZEGÓLNIENIE<br>SPECIFICATION                        | Ogółem<br>Total | W wieku<br>By age                          |              |              |              |  |
|------------|--|-----------------|--|--------------|--------------|--------------|--|
|            |  |                 | 24 lata<br>i mniej<br>24 years<br>and less | 25–34        | 35–44        | 45–54        | 55 lat<br>i więcej<br>55 years<br>and more |
| 1          | <b>WOJEWÓDZTWO .....</b><br><b>VOIVODSHIP</b>            | <b>249777</b>   | <b>37822</b>                               | <b>67775</b> | <b>53818</b> | <b>46582</b> | <b>43780</b>                               |
|            | Powiaty:<br>Powiats:                                     |                 |  |              |              |              |  |
| 2          | białobrzeski .....                                       | 1806            | 418  | 487          | 276          | 299          | 326  |
| 3          | ciechanowski .....                                       | 5362            | 892  | 1421         | 1012         | 1088         | 949  |
| 4          | garwoliński .....  | 6025            | 1351                                       | 1771         | 1111         | 972          | 820  |
| 5          | gostyniński .....  | 3976            | 741  | 1059         | 759          | 847          | 570  |
| 6          | grodziski .....  | 2163            | 274  | 541          | 424          | 422          | 502  |
| 7          | grójecki .....   | 2699            | 591  | 695          | 465          | 440          | 508  |
| 8          | kozienicki .....   | 4218            | 754  | 1198         | 854          | 705          | 707  |
| 9          | legionowski .....  | 4633            | 584  | 1159         | 1124         | 843          | 923  |
| 10         | lipski .....   | 2527            | 600  | 748          | 445          | 420          | 314  |
| 11         | łosicki .....  | 1810            | 439  | 622          | 291          | 243          | 215  |
| 12         | makowski .....   | 4342            | 1062                                       | 1234         | 839          | 669          | 538  |
| 13         | miński .....   | 4991            | 798  | 1306         | 1007         | 918          | 962  |
| 14         | mławski .....  | 3845            | 659  | 1066         | 762          | 734          | 624  |
| 15         | nowodworski .....  | 3636            | 616  | 899          | 772          | 669          | 680  |
| 16         | ostrołęcki .....   | 5628            | 1383                                       | 1654         | 1032         | 981          | 578  |
| 17         | ostrowski .....  | 4230            | 964  | 1243         | 836          | 660          | 527  |
| 18         | otwocki .....  | 3722            | 458  | 905          | 782          | 758          | 819  |
| 19         | piaseczyński .....                                       | 5561            | 613  | 1305         | 1312         | 1135         | 1196                                       |
| 20         | płocki .....   | 7306            | 1451                                       | 2033         | 1609         | 1352         | 861  |
| 21         | płoński .....  | 5618            | 1126                                       | 1528         | 1123         | 975          | 866  |
| 22         | pruszkowski .....  | 4701            | 404  | 1113         | 1075         | 1027         | 1082                                       |
| 23         | przasnyski .....   | 3346            | 787  | 1041         | 595          | 515          | 408  |
| 24         | przysuski .....  | 4882            | 890  | 1377         | 1035         | 959          | 621  |
| 25         | pulтусki .....   | 4594            | 1021                                       | 1388         | 911          | 699          | 575  |
| 26         | radomski .....   | 14834           | 2579                                       | 4341         | 3253         | 2715         | 1946                                       |
| 27         | siedlecki .....  | 3083            | 756  | 993          | 534          | 463          | 337  |
| 28         | sierpecki .....  | 4278            | 819  | 1262         | 902          | 813          | 482  |
| 29         | sochaczewski .....                                       | 3709            | 621  | 985          | 766          | 666          | 671  |
| 30         | sokołowski .....   | 2662            | 674  | 811          | 421          | 381          | 375  |
| 31         | sztydlowiecki .....                                      | 5219            | 831  | 1403         | 1241         | 1010         | 734  |
| 32         | warszawski zachodni .....                                | 3001            | 318  | 612          | 625          | 679          | 767  |
| 33         | węgrowski .....  | 3572            | 884  | 1020         | 658          | 513          | 497  |
| 34         | wołomiński .....   | 11615           | 1660                                       | 3012         | 2573         | 2234         | 2136                                       |
| 35         | wyszkowski .....   | 3172            | 788  | 900          | 496          | 549          | 439  |
| 36         | zwolenński .....   | 3185            | 779  | 970          | 610          | 461          | 365  |
| 37         | żuromiński .....   | 3662            | 756  | 1008         | 791          | 675          | 432  |
| 38         | żyrardowski .....  | 4168            | 686  | 1056         | 940          | 793          | 693  |
|            | Miasta na prawach powiatu:<br>Cities with powiat status: |                 |  |              |              |              |  |
| 39         | Ostrołęka .....  | 3748            | 487  | 1041         | 774          | 756          | 690  |
| 40         | Płock .....  | 7541            | 966  | 2066         | 1805         | 1495         | 1209                                       |
| 41         | Radom .....  | 18553           | 1856                                       | 5025         | 4366         | 3931         | 3375                                       |
| 42         | Siedlce .....  | 3314            | 364  | 1050         | 685          | 599          | 616  |
| 43         | m.st. Warszawa .....                                     | 48840           | 3122                                       | 12427        | 11927        | 9519         | 11845                                      |

a Od momentu rejestracji w urzędzie pracy; przedziały zostały domknięte prawostronnie, np. w przedziale 6–12  
a From the date of registration in a labour office; intervals were shifted upward, e.g., in the interval 6–12, persons remaining

**CZASU POZOSTAWANIA BEZ PRACY I POWIATÓW W 2014 R.**

*OF UNEMPLOYMENT AND POWIATS IN 2014*

| Z wykształceniem<br><i>With education</i> |   |   |  |   | Według czasu pozostawania bez pracy <sup>a</sup><br><i>By duration of unemployment<sup>a</sup></i> |       |       |   | Lp.<br>No. |
|---|---|---|--|---|--|-------|-------|---|------------|
| wyższym<br><i>tertiary</i>                | policealnym i średnim zawodowym<br><i>post-secondary and vocational secondary</i> | średnim ogólnokształcącym<br><i>general secondary</i> | zasadniczym zawodowym<br><i>basic vocational</i> | gimnazjalnym, podstawowym i niepełnym podstawowym<br><i>lower secondary, primary and incomplete primary</i> | 6 miesięcy i mniej<br><i>6 months and less</i>   | 6-12  | 12-24 | powyżej 24 miesięcy<br><i>more than 24 months</i> |            |
| 36327                                     | 55439   | 28233   | 61625  | 68153   | 93237  | 41934 | 47265 | 67341   | 1          |
| 159                                       | 387   | 152   | 573  | 535   | 728  | 287   | 268   | 523   | 2          |
| 573                                       | 1022  | 582   | 1704   | 1481  | 2371   | 891   | 976   | 1124  | 3          |
| 442                                       | 1435  | 630   | 2073   | 1445  | 2036   | 898   | 1174  | 1917  | 4          |
| 340                                       | 764   | 489   | 962  | 1421  | 1534   | 614   | 702   | 1126  | 5          |
| 342                                       | 523   | 268   | 493  | 537   | 1063   | 460   | 384   | 256   | 6          |
| 239                                       | 611   | 365   | 690  | 794   | 1364   | 439   | 400   | 496   | 7          |
| 455                                       | 807   | 457   | 1308   | 1191  | 1629   | 565   | 723   | 1301  | 8          |
| 686                                       | 1040  | 604   | 973  | 1330  | 1708   | 913   | 982   | 1030  | 9          |
| 283                                       | 568   | 360   | 788  | 528   | 1241   | 347   | 424   | 515   | 10         |
| 276                                       | 466   | 172   | 436  | 460   | 895  | 294   | 275   | 346   | 11         |
| 311                                       | 860   | 745   | 1287   | 1139  | 1251   | 645   | 790   | 1656  | 12         |
| 627                                       | 1223  | 611   | 1340   | 1190  | 2036   | 868   | 998   | 1089  | 13         |
| 374                                       | 813   | 456   | 1129   | 1073  | 1614   | 636   | 721   | 874   | 14         |
| 308                                       | 646   | 395   | 910  | 1377  | 1413   | 734   | 803   | 686   | 15         |
| 627                                       | 1563  | 568   | 1514   | 1356  | 1886   | 822   | 1116  | 1804  | 16         |
| 457                                       | 998   | 542   | 1170   | 1063  | 1584   | 602   | 720   | 1324  | 17         |
| 530                                       | 797   | 459   | 904  | 1032  | 1824   | 732   | 651   | 515   | 18         |
| 997                                       | 1224  | 574   | 1043   | 1723  | 2148   | 1112  | 1093  | 1208  | 19         |
| 728                                       | 1501  | 568   | 1993   | 2516  | 3318   | 1231  | 1389  | 1368  | 20         |
| 458                                       | 883   | 819   | 1561   | 1897  | 2037   | 974   | 1057  | 1550  | 21         |
| 853                                       | 1155  | 562   | 914  | 1217  | 1804   | 850   | 937   | 1110  | 22         |
| 318                                       | 719   | 436   | 844  | 1029  | 1154   | 478   | 660   | 1054  | 23         |
| 465                                       | 1177  | 508   | 1539   | 1193  | 1457   | 600   | 820   | 2005  | 24         |
| 449                                       | 907   | 712   | 1286   | 1240  | 1402   | 742   | 927   | 1523  | 25         |
| 1492                                      | 3167  | 1184  | 4591   | 4400  | 4828   | 2288  | 2745  | 4973  | 26         |
| 448                                       | 659   | 378   | 850  | 748   | 1392   | 467   | 543   | 681   | 27         |
| 413                                       | 1068  | 354   | 1223   | 1220  | 1437   | 642   | 750   | 1449  | 28         |
| 353                                       | 784   | 433   | 1015   | 1124  | 1472   | 624   | 793   | 820   | 29         |
| 378                                       | 581   | 385   | 671  | 647   | 1063   | 401   | 530   | 668   | 30         |
| 385                                       | 1133  | 503   | 1925   | 1273  | 1525   | 757   | 1040  | 1897  | 31         |
| 467                                       | 701   | 276   | 713  | 844   | 1243   | 513   | 575   | 670   | 32         |
| 334                                       | 667   | 682   | 1057   | 832   | 1327   | 577   | 695   | 973   | 33         |
| 1205                                      | 2496  | 1400  | 2891   | 3623  | 4135   | 2067  | 2417  | 2996  | 34         |
| 295                                       | 732   | 436   | 839  | 870   | 1626   | 652   | 555   | 339   | 35         |
| 340                                       | 643   | 385   | 890  | 927   | 1251   | 440   | 617   | 877   | 36         |
| 341                                       | 805   | 407   | 1141   | 968   | 1247   | 590   | 689   | 1136  | 37         |
| 388                                       | 795   | 579   | 1033   | 1373  | 1479   | 727   | 805   | 1157  | 38         |
| 565                                       | 1068  | 418   | 975  | 722   | 1237   | 595   | 662   | 1254  | 39         |
| 1141                                      | 1881  | 725   | 1842   | 1952  | 2977   | 1288  | 1415  | 1861  | 40         |
| 2835                                      | 3922  | 1680  | 4947   | 5169  | 5865   | 3171  | 3622  | 5895  | 41         |
| 715                                       | 771   | 382   | 733  | 713   | 1334   | 473   | 659   | 848   | 42         |
| 12935                                     | 11477   | 5592  | 6855   | 11981   | 18302  | 8928  | 9163  | 12447   | 43         |

uwzględniono osoby, które pozostawały bez pracy 6 miesięcy i 1 dzień do 12 miesięcy.  
*unemployed from 6 months and 1 day up to 12 months were included.*

TABL. 22 (32). **BEZROBOTNI ZAREJESTROWANI WEDŁUG STAŻU PRACY I POWIATÓW W 2014 R.**  
Stan w dniu 31 XII  
**REGISTERED UNEMPLOYED PERSONS BY WORK SENIORITY AND POWIATS IN 2014**  
As of 31 XII

| WYSZCZEGÓLNIENIE<br>SPECIFICATION                           | Ogółem<br>Total | Bez stażu<br>pracy<br>No work<br>seniority | Ze stażem <sup>a</sup> With work seniority <sup>a</sup> |              |              |              |              | powyżej<br>30 lat<br>more than<br>30 years |
|---|-----------------|--|---|--------------|--------------|--------------|--------------|--|
|   |                 |  | 1 rok i mniej<br>1 year<br>and less                     | 1–5          | 5–10         | 10–20        | 20–30        |  |
| <b>WOJEWÓDZTWO .....</b><br><b>VOIVODSHIP</b>               | <b>249777</b>   | <b>47993</b>                               | <b>40274</b>  | <b>51042</b> | <b>35924</b> | <b>37720</b> | <b>26896</b> | <b>9928</b>                                |
| Powiaty:<br>Powiats:  |                 |  |   |              |              |              |              |  |
| białobrzeski .....  | 1806            | 376  | 302   | 476          | 273          | 198          | 139          | 42   |
| ciechanowski .....  | 5362            | 786  | 777   | 1300         | 828          | 879          | 611          | 181  |
| garwoliński .....   | 6025            | 1476                                       | 817   | 1322         | 880          | 857          | 489          | 184  |
| gostyniński .....   | 3976            | 719  | 735   | 838          | 611          | 583          | 382          | 108  |
| grodziski .....   | 2163            | 281  | 330   | 401          | 314          | 390          | 292          | 155  |
| grójecki .....  | 2699            | 734  | 353   | 490          | 345          | 368          | 278          | 131  |
| kozienicki .....  | 4218            | 973  | 627   | 926          | 552          | 625          | 376          | 139  |
| legionowski .....   | 4633            | 775  | 610   | 816          | 734          | 841          | 623          | 234  |
| lipski .....  | 2527            | 654  | 519   | 640          | 279          | 255          | 134          | 46   |
| łosicki .....   | 1810            | 565  | 343   | 387          | 197          | 184          | 98           | 36   |
| makowski .....  | 4342            | 1407                                       | 715   | 940          | 526          | 449          | 248          | 57   |
| miński .....  | 4991            | 713  | 703   | 942          | 781          | 857          | 704          | 291  |
| mławski .....   | 3845            | 679  | 565   | 910          | 637          | 590          | 354          | 110  |
| nowodworski .....   | 3636            | 631  | 618   | 731          | 559          | 552          | 414          | 131  |
| ostrołęcki .....  | 5628            | 1447                                       | 968   | 1343         | 749          | 672          | 350          | 99   |
| ostrowski .....   | 4230            | 1126                                       | 966   | 933          | 456          | 393          | 270          | 86   |
| otwocki .....   | 3722            | 487  | 550   | 662          | 553          | 713          | 522          | 235  |
| piaseczyński .....  | 5561            | 1013                                       | 402   | 934          | 880          | 1078         | 872          | 382  |
| płocki .....  | 7306            | 1326                                       | 1471  | 1770         | 1081         | 1025         | 503          | 130  |
| płoński .....   | 5618            | 1212                                       | 748   | 1387         | 897          | 806          | 433          | 135  |
| pruszkowski .....   | 4701            | 844  | 496   | 744          | 654          | 873          | 749          | 341  |
| przasnyski .....  | 3346            | 1141                                       | 538   | 717          | 356          | 326          | 194          | 74   |
| przysuski .....   | 4882            | 1394                                       | 585   | 1035         | 722          | 702          | 374          | 70   |
| pułtuski .....  | 4594            | 1059                                       | 704   | 1146         | 690          | 578          | 324          | 93   |
| radomski .....  | 14834           | 3503                                       | 2216  | 3175         | 2183         | 2163         | 1290         | 304  |
| siedlecki .....   | 3083            | 725  | 616   | 655          | 382          | 349          | 255          | 101  |
| sierpecki .....   | 4278            | 917  | 837   | 1010         | 604          | 533          | 302          | 75   |
| sochaczewski .....  | 3709            | 1000                                       | 405   | 672          | 539          | 583          | 383          | 127  |
| sokolowski .....  | 2662            | 654  | 437   | 614          | 340          | 333          | 209          | 75   |
| szydłowiecki .....  | 5219            | 971  | 775   | 1268         | 800          | 869          | 430          | 106  |
| warszawski zachodni   | 3001            | 412  | 322   | 474          | 461          | 609          | 464          | 259  |
| węgrowski .....   | 3572            | 743  | 456   | 863          | 528          | 579          | 292          | 111  |
| wołomiński .....  | 11615           | 2267                                       | 1361  | 2147         | 1906         | 1819         | 1645         | 470  |
| wyszowski .....   | 3172            | 817  | 428   | 680          | 438          | 418          | 296          | 95   |
| zwoleński .....   | 3185            | 978  | 398   | 803          | 404          | 400          | 159          | 43   |
| żuromiński .....  | 3662            | 833  | 588   | 919          | 553          | 491          | 232          | 46   |
| żyrardowski .....   | 4168            | 568  | 809   | 892          | 587          | 706          | 438          | 168  |
| Miasta na prawach<br>powiatu:<br>Cities with powiat status: |                 |  |   |              |              |              |              |  |
| Ostrołęka .....   | 3748            | 640  | 618   | 799          | 492          | 595          | 427          | 177  |
| Płock .....   | 7541            | 1079                                       | 1434  | 1639         | 1100         | 1160         | 804          | 325  |
| Radom .....   | 18553           | 3860                                       | 2890  | 3675         | 2602         | 2859         | 2091         | 576  |
| Siedlce .....   | 3314            | 459  | 657   | 688          | 442          | 529          | 362          | 177  |
| m.st. Warszawa .....  | 48840           | 5749                                       | 9585  | 8279         | 7009         | 7931         | 7084         | 3203                                       |

<sup>a</sup> Przedziały zostały domknięte prawostronnie, np. w przedziale 1–5 uwzględniono osoby, które pracowały 1 rok i 1 dzień do 5 lat.  
<sup>a</sup> Intervals were shifted upward, e.g., in the interval 1–5, persons who worked 1 year and 1 day up to 5 years were included.

TABL. 23 (33). **OFERTY PRACY<sup>a</sup> WEDŁUG POWIATÓW W 2014 R.**  
W miesiącu sprawozdawczym  
**JOB OFFERS<sup>a</sup> BY POWIATS IN 2014**  
In reporting month

| WYSZCZEGÓLNIENIE<br>SPECIFICATION                                | Miesiące Months |              |              |              |              |             |              |             |              |              |             |             |
|--|-----------------|--------------|--------------|--------------|--------------|-------------|--------------|-------------|--------------|--------------|-------------|-------------|
|  | I               | II           | III          | IV           | V            | VI          | VII          | VIII        | IX           | X            | XI          | XII         |
| <b>WOJEWÓDZTWO .....<br/>VOIVODSHIP</b>                          | <b>9970</b>     | <b>12768</b> | <b>12655</b> | <b>12920</b> | <b>12325</b> | <b>9485</b> | <b>10548</b> | <b>9993</b> | <b>12937</b> | <b>11725</b> | <b>8507</b> | <b>7062</b> |
| Powiaty:<br>Powiats:   |                 |              |              |              |              |             |              |             |              |              |             |             |
| białobrzeski .....   | 77              | 172          | 197          | 76           | 152          | 50          | 65           | 59          | 75           | 27           | 27          | 63          |
| ciechanowski .....   | 45              | 154          | 64           | 115          | 58           | 58          | 119          | 166         | 294          | 246          | 132         | 125         |
| garwoliński .....  | 119             | 279          | 173          | 155          | 142          | 33          | 55           | 49          | 281          | 158          | 61          | 24          |
| gostyniński .....  | 89              | 252          | 129          | 282          | 220          | 64          | 49           | 41          | 112          | 91           | 34          | 37          |
| grodzki .....  | 108             | 42           | 86           | 47           | 74           | 41          | 62           | 77          | 86           | 74           | 34          | 31          |
| grójecki .....   | 351             | 157          | 172          | 161          | 457          | 207         | 236          | 154         | 334          | 266          | 104         | 79          |
| kozienicki .....   | 37              | 104          | 247          | 180          | 184          | 177         | 94           | 77          | 91           | 107          | 54          | 79          |
| legionowski .....  | 99              | 178          | 101          | 168          | 66           | 39          | 112          | 63          | 90           | 60           | 61          | 38          |
| lipski .....   | 144             | 109          | 139          | 104          | 84           | 46          | 115          | 92          | 167          | 59           | 23          | 38          |
| łosicki .....  | 40              | 178          | 165          | 113          | 110          | 71          | 69           | 92          | 76           | 22           | 21          | 63          |
| makowski .....   | 335             | 67           | 281          | 56           | 75           | 113         | 63           | 51          | 126          | 124          | 149         | 65          |
| miński .....   | 74              | 333          | 294          | 252          | 285          | 152         | 256          | 257         | 380          | 250          | 164         | 75          |
| mławski .....  | 185             | 201          | 310          | 246          | 310          | 120         | 224          | 317         | 301          | 235          | 256         | 125         |
| nowodworski .....  | 55              | 100          | 102          | 89           | 170          | 85          | 85           | 53          | 97           | 87           | 94          | 68          |
| ostrołęcki .....   | 17              | 118          | 140          | 217          | 63           | 24          | 24           | 58          | 90           | 42           | 41          | 5           |
| ostrowski .....  | 47              | 149          | 218          | 207          | 171          | 128         | 183          | 157         | 167          | 179          | 119         | 170         |
| otwocki .....  | 209             | 231          | 197          | 361          | 243          | 221         | 230          | 239         | 332          | 282          | 287         | 173         |
| piaseczyński .....   | 669             | 244          | 291          | 345          | 466          | 384         | 378          | 290         | 591          | 518          | 404         | 573         |
| płocki .....   | 278             | 550          | 500          | 396          | 392          | 322         | 326          | 305         | 498          | 368          | 281         | 182         |
| płoński .....  | 132             | 239          | 251          | 300          | 157          | 388         | 239          | 298         | 311          | 206          | 131         | 160         |
| pruszkowski .....  | 277             | 173          | 283          | 359          | 406          | 566         | 491          | 536         | 468          | 1045         | 231         | 239         |
| przasnyski .....   | 52              | 80           | 122          | 114          | 77           | 81          | 54           | 62          | 76           | 151          | 42          | 36          |
| przysuski .....  | 80              | 137          | 283          | 155          | 181          | 117         | 103          | 81          | 143          | 69           | 69          | 87          |
| pułtowski .....  | 68              | 134          | 179          | 234          | 189          | 175         | 92           | 195         | 114          | 266          | 151         | 153         |
| radomski .....   | 178             | 386          | 242          | 189          | 120          | 197         | 242          | 201         | 151          | 88           | 104         | 49          |
| siedlecki .....  | 74              | 123          | 114          | 125          | 85           | 65          | 136          | 69          | 139          | 110          | 101         | 43          |
| sierpecki .....  | 138             | 104          | 216          | 308          | 101          | 63          | 44           | 70          | 118          | 137          | 32          | 17          |
| sochaczewski .....   | 303             | 209          | 157          | 517          | 167          | 260         | 208          | 130         | 236          | 255          | 130         | 106         |
| sokołowski .....   | 157             | 171          | 309          | 152          | 100          | 64          | 96           | 167         | 131          | 88           | 87          | 50          |
| sztydlowiecki .....  | 21              | 87           | 138          | 136          | 156          | 50          | 49           | 65          | 65           | 111          | 75          | 98          |
| warszawski zachodni  | 92              | 101          | 93           | 77           | 68           | 50          | 69           | 74          | 45           | 99           | 104         | 35          |
| węgorzowski .....  | 57              | 187          | 193          | 134          | 179          | 83          | 27           | 160         | 169          | 80           | 35          | 31          |
| wołomiński .....   | 354             | 401          | 191          | 207          | 256          | 167         | 162          | 161         | 230          | 257          | 129         | 195         |
| wyszowski .....  | 185             | 127          | 227          | 520          | 109          | 89          | 264          | 125         | 132          | 274          | 86          | 88          |
| zwoleński .....  | 29              | 150          | 189          | 138          | 59           | 53          | 13           | 26          | 81           | 46           | 25          | 40          |
| żuromiński .....   | 89              | 247          | 231          | 178          | 139          | 95          | 163          | 169         | 154          | 88           | 162         | 19          |
| żyrardowski .....  | 147             | 98           | 169          | 218          | 110          | 127         | 501          | 248         | 233          | 104          | 130         | 99          |
| Miasta na prawach<br>powiatu:<br>Cities with powiat sta-<br>tus: |                 |              |              |              |              |             |              |             |              |              |             |             |
| Ostrołęka .....  | 50              | 187          | 260          | 272          | 89           | 107         | 47           | 188         | 149          | 128          | 82          | 78          |
| Płock .....  | 142             | 720          | 528          | 718          | 540          | 189         | 451          | 465         | 431          | 256          | 175         | 142         |
| Radom .....  | 362             | 480          | 527          | 277          | 250          | 260         | 241          | 197         | 214          | 203          | 218         | 96          |
| Siedlce .....  | 405             | 308          | 226          | 432          | 332          | 402         | 323          | 358         | 397          | 328          | 247         | 141         |
| m.st. Warszawa .....   | 3600            | 4301         | 3721         | 3590         | 4733         | 3502        | 3788         | 3351        | 4562         | 4141         | 3615        | 3047        |

<sup>a</sup> Zgłoszone do urzędów pracy.  
<sup>a</sup> Submitted to labour offices.

TABL. 24 (34). **STOPA BEZROBOCIA REJESTROWANEGO WEDŁUG POWIATÓW W 2014 R.**  
Stan w końcu miesiąca  
*REGISTERED UNEMPLOYMENT RATE BY POWIATS IN 2014*  
As of the end of month

| WYSZCZEGÓLNIENIE<br>SPECIFICATION                        | Miesiące Months |             |             |             |             |             |             |             |             |            |            |            |
|--|-----------------|-------------|-------------|-------------|-------------|-------------|-------------|-------------|-------------|------------|------------|------------|
|  | I               | II          | III         | IV          | V           | VI          | VII         | VIII        | IX          | X          | XI         | XII        |
|  | w %             |             |             |             |             |             | in %        |             |             |            |            |            |
| <b>WOJEWÓDZTWO .....</b><br><b>VOIVODSHIP</b>            | <b>11,5</b>     | <b>11,5</b> | <b>11,2</b> | <b>10,8</b> | <b>10,5</b> | <b>10,3</b> | <b>10,2</b> | <b>10,1</b> | <b>10,0</b> | <b>9,8</b> | <b>9,8</b> | <b>9,6</b> |
| Powiaty:<br>Powiats:                                     |                 |             |             |             |             |             |             |             |             |            |            |            |
| białobrzeski .....                                       | 16,1            | 15,3        | 14,0        | 13,6        | 13,3        | 13,1        | 13,0        | 12,8        | 12,7        | 12,5       | 12,7       | 12,9       |
| ciechanowski .....                                       | 18,1            | 18,6        | 18,2        | 17,2        | 17,0        | 16,6        | 16,6        | 16,4        | 15,8        | 15,3       | 15,6       | 15,9       |
| garwoliński .....  | 16,2            | 16,2        | 15,6        | 15,2        | 14,9        | 14,7        | 14,5        | 14,4        | 14,6        | 14,6       | 14,3       | 14,5       |
| gostyński .....  | 24,7            | 24,4        | 23,7        | 23,2        | 22,2        | 21,3        | 21,1        | 21,1        | 21,4        | 20,7       | 21,0       | 21,6       |
| grodziski .....  | 8,2             | 8,2         | 8,0         | 7,8         | 7,5         | 7,2         | 7,2         | 7,3         | 7,0         | 6,7        | 6,7        | 6,4        |
| grójce .....   | 8,6             | 8,4         | 7,9         | 7,8         | 7,3         | 7,2         | 7,2         | 6,9         | 6,8         | 6,5        | 6,2        | 6,1        |
| kozienicki .....   | 20,2            | 20,1        | 19,6        | 18,4        | 17,5        | 16,7        | 16,6        | 16,3        | 16,2        | 15,9       | 16,3       | 16,6       |
| legionowski .....  | 16,5            | 16,5        | 16,1        | 15,6        | 15,2        | 15,1        | 15,1        | 15,3        | 15,0        | 14,8       | 15,1       | 14,3       |
| lipski .....   | 17,5            | 16,9        | 16,0        | 15,3        | 14,8        | 14,2        | 14,1        | 14,0        | 14,1        | 14,3       | 14,6       | 15,3       |
| łosicki .....  | 12,4            | 12,0        | 11,6        | 10,5        | 9,9         | 10,0        | 10,1        | 10,2        | 10,2        | 10,1       | 10,8       | 11,3       |
| makowski .....   | 25,8            | 25,4        | 25,0        | 24,8        | 24,3        | 23,7        | 23,5        | 23,8        | 23,8        | 23,4       | 23,2       | 22,9       |
| miński .....   | 13,1            | 13,3        | 12,8        | 12,4        | 12,0        | 11,7        | 11,4        | 11,4        | 11,5        | 11,0       | 10,9       | 10,5       |
| mławski .....  | 16,5            | 16,5        | 16,5        | 15,9        | 15,6        | 15,3        | 14,7        | 14,5        | 14,0        | 13,2       | 13,1       | 12,7       |
| nowodworski .....  | 13,4            | 13,5        | 13,3        | 13,1        | 12,8        | 12,4        | 12,3        | 12,1        | 12,2        | 12,1       | 12,1       | 12,2       |
| ostrołęcki .....   | 19,2            | 19,6        | 19,0        | 18,0        | 17,4        | 16,9        | 17,0        | 17,1        | 17,1        | 17,0       | 17,1       | 17,0       |
| ostrowski .....  | 18,0            | 17,9        | 17,4        | 17,1        | 16,4        | 15,8        | 15,4        | 15,2        | 14,9        | 14,4       | 14,6       | 14,5       |
| otwocki .....  | 10,1            | 10,3        | 9,9         | 9,5         | 9,1         | 8,8         | 8,6         | 8,6         | 8,7         | 8,5        | 8,4        | 8,2        |
| piaseczyński .....                                       | 8,6             | 8,7         | 8,5         | 8,3         | 8,3         | 8,0         | 8,0         | 8,1         | 8,1         | 7,8        | 7,6        | 7,2        |
| płocki .....   | 23,1            | 23,3        | 22,6        | 21,4        | 20,7        | 20,4        | 20,1        | 19,5        | 19,0        | 18,6       | 19,0       | 19,4       |
| płoński .....  | 18,5            | 18,7        | 18,5        | 17,7        | 17,5        | 17,2        | 17,4        | 17,2        | 16,9        | 16,3       | 16,1       | 16,0       |
| pruszkowski .....  | 8,9             | 8,9         | 8,7         | 8,6         | 8,3         | 8,1         | 8,0         | 7,8         | 7,7         | 7,5        | 7,4        | 7,1        |
| przasnyski .....   | 17,9            | 18,0        | 17,6        | 17,0        | 16,4        | 15,9        | 15,7        | 15,4        | 15,1        | 15,1       | 15,4       | 15,5       |
| przysuski .....  | 27,9            | 27,8        | 26,9        | 26,3        | 25,7        | 25,3        | 25,1        | 25,3        | 25,1        | 24,5       | 25,0       | 24,4       |
| pułtuski .....   | 24,5            | 24,1        | 23,6        | 23,0        | 22,5        | 22,3        | 22,4        | 22,3        | 22,3        | 21,9       | 22,4       | 22,2       |
| radomski .....   | 31,3            | 31,1        | 30,3        | 29,7        | 29,0        | 28,6        | 28,3        | 28,1        | 27,9        | 27,3       | 27,2       | 27,0       |
| siedlecki .....  | 13,2            | 13,4        | 12,9        | 12,3        | 11,7        | 11,4        | 11,5        | 11,2        | 11,1        | 10,5       | 10,3       | 10,1       |
| sierpecki .....  | 25,5            | 25,4        | 25,0        | 23,8        | 23,0        | 22,5        | 22,7        | 22,8        | 22,8        | 22,5       | 22,6       | 22,8       |
| sochaczewski .....                                       | 12,0            | 12,0        | 11,8        | 11,6        | 11,3        | 11,0        | 10,8        | 10,9        | 10,7        | 10,4       | 10,4       | 10,5       |
| sokołowski .....   | 12,5            | 12,2        | 11,7        | 11,2        | 10,8        | 10,7        | 10,8        | 10,8        | 10,8        | 10,9       | 10,9       | 11,0       |
| sztybołowski .....                                       | 39,3            | 39,2        | 38,5        | 37,5        | 36,3        | 35,8        | 35,6        | 35,3        | 35,3        | 34,7       | 34,5       | 34,4       |
| warszawski zachodni .....                                | 7,0             | 6,9         | 6,7         | 6,5         | 6,3         | 6,2         | 6,1         | 6,1         | 5,9         | 5,8        | 5,8        | 5,6        |
| węgrowski .....  | 16,4            | 16,6        | 16,4        | 15,7        | 15,5        | 14,7        | 14,8        | 14,6        | 14,0        | 13,8       | 13,8       | 13,8       |
| wołomiński .....   | 17,9            | 17,9        | 17,7        | 17,3        | 17,0        | 16,7        | 16,4        | 16,3        | 16,1        | 15,9       | 15,7       | 15,2       |
| wyszowski .....  | 14,9            | 15,0        | 14,4        | 12,9        | 12,6        | 12,2        | 11,6        | 11,3        | 11,2        | 11,1       | 10,7       | 10,6       |
| zwoleński .....  | 23,2            | 22,5        | 21,4        | 20,9        | 20,1        | 19,4        | 19,1        | 18,9        | 18,9        | 19,1       | 19,3       | 20,5       |
| żuromiński .....   | 24,4            | 24,2        | 23,4        | 22,7        | 21,9        | 21,4        | 21,4        | 21,1        | 21,0        | 20,6       | 21,1       | 21,5       |
| żyrardowski .....  | 17,0            | 17,1        | 17,0        | 16,4        | 16,1        | 16,1        | 15,8        | 15,8        | 15,7        | 15,6       | 15,6       | 15,4       |
| Miasta na prawach powiatu:<br>Cities with powiat status: |                 |             |             |             |             |             |             |             |             |            |            |            |
| Ostrołęka .....  | 16,6            | 16,8        | 16,4        | 15,8        | 15,3        | 14,9        | 14,8        | 14,8        | 14,7        | 14,7       | 14,6       | 14,9       |
| Płock .....  | 13,9            | 14,2        | 13,5        | 13,0        | 12,2        | 12,0        | 11,9        | 11,8        | 11,7        | 11,6       | 11,6       | 12,0       |
| Radom .....  | 23,2            | 23,2        | 22,7        | 22,3        | 21,9        | 21,6        | 21,4        | 21,2        | 20,9        | 20,3       | 20,2       | 20,2       |
| Siedlce .....  | 12,2            | 12,3        | 11,8        | 11,4        | 10,9        | 10,6        | 10,8        | 10,5        | 10,2        | 9,7        | 9,4        | 9,2        |
| m.st. Warszawa   | 4,9             | 4,9         | 4,9         | 4,7         | 4,7         | 4,6         | 4,6         | 4,6         | 4,5         | 4,4        | 4,4        | 4,2        |

## Dział III. Warunki pracy

### Chapter III. Work conditions

## Wyniki badań – synteza

### Results of surveys – synthesis

W końcu grudnia 2014 r. w województwie mazowieckim w warunkach zagrożenia czynnikami związanymi ze środowiskiem pracy, z uciążliwością pracy lub czynnikami mechanicznymi związanymi z maszynami szczególnie niebezpiecznymi pracowało 40,4 tys. osób, tj. 3,7% ogółu zatrudnionych w zakładach objętych badaniem (przed rokiem — 42,4 tys. osób, tj. 4,0%); w kraju odpowiednio 482,8 tys. osób, tj. 9,0%. Większość zatrudnionych w warunkach uciążliwych i szkodliwych dla zdrowia pracowała w sektorze prywatnym — 70,1%. Wśród pracujących w warunkach zagrożenia kobiety stanowiły 16,9% (w kraju — 16,7%).

W końcu 2014 r. na działanie czynników związanych ze środowiskiem pracy, wynikających z przekroczenia dopuszczalnych stężeń i natężeń narażonych było 17,0 tys. osób, co stanowiło 42,1% ogółu zatrudnionych w warunkach zagrożenia (przed rokiem — 44,1%). Spośród zatrudnionych w tej grupie zagrożeń najwięcej osób pracowało w przetwórstwie przemysłowym (61,0%), a w dalszej kolejności w wytwarzaniu i zaopatrywaniu w energię elektryczną, gaz, parę wodną i gorącą wodę (9,2%), budownictwie (8,5%) oraz handlu; naprawie pojazdów samochodowych (5,2%).

W warunkach zagrożenia czynnikami związanymi z uciążliwością pracy (praca w wymuszonej pozycji ciała, w warunkach ciężkiego wysiłku fizycznego lub w warunkach szczególnej uciążliwości) zatrudnionych było 16,6 tys. osób, tj. 41,1% ogółu zatrudnionych w warunkach zagrożenia (w 2013 r. — również 41,1%). Wśród zatrudnionych w tej grupie zagrożeń największy odsetek stanowiły osoby zatrudnione w wytwarzaniu i zaopatrywaniu w energię elektryczną, gaz, parę wodną i gorącą wodę (25,9%), a także w przetwórstwie przemysłowym (18,3), transporcie i gospodarce magazynowej (18,1%) oraz budownictwie (16,0%).

Czynniki mechaniczne związane z maszynami szczególnie niebezpiecznymi stanowiły zagrożenie dla 6,8 tys. osób, tj. dla 16,8% ogółu zatrudnionych w warunkach zagrożenia (w 2013 r. — dla 14,8%). Z ogólnej liczby zatrudnionych w warunkach zagrożenia czynnikami mechanicznymi najwięcej osób zatrudnionych było w handlu; naprawie pojazdów samochodowych (35,7%), przetwórstwie przemysłowym (20,8%) oraz w budownictwie (15,8%).

W końcu 2014 r. w województwie mazowieckim wskaźnik charakteryzujący skalę zagrożeń (liczba zatrudnionych w warunkach zagrożenia na 1000 zatrudnionych badanej zbiorowości) był niższy od ubiegłorocznego i wyniósł 36,8 (w 2013 r. — 39,6). Dla kraju wskaźnik ten ukształtował się na poziomie 89,5. Wśród sekcji największe zagrożenie dla zdrowia w miejscu pracy występowało w wytwarzaniu i zaopatrywaniu w energię elektryczną, gaz, parę wodną i gorącą wodę — 247,1 (w 2013 r. — 278,9), dostawie wody; gospodarowaniu ściekami o odpadami; rekultywacji — 135,0 (przed rokiem — 112,5), budownictwie — 73,4 (przed rokiem — 69,5) oraz w przetwórstwie przemysłowym — 62,3 (przed rokiem — 71,6).

Najwyższy wskaźnik przedstawiający skalę zagrożeń czynnikami środowiska pracy odnotowano w wytwarzaniu i zaopatrywaniu w energię elektryczną, gaz, parę wodną i gorącą wodę (58,6). Wysokie wskaźniki zanotowano również w przetwórstwie przemysłowym — 43,6, górnictwie i wydobywaniu — 42,0, dostawie wody; gospodarowaniu ściekami i odpadami; rekultywacji — 36,9, rolnictwie, leśnictwie, łowiectwie i rybactwie — 33,1, a także w budownictwie — 20,5. Na pracę w warunkach zagrożenia czynnikami związanymi z uciążliwością pracy najbardziej narażone były osoby zatrudnione w wytwarzaniu i zaopatrywaniu w energię elektryczną, gaz, parę wodną i gorącą wodę, a w dalszej kolejności w dostawie wody; gospodarowaniu ściekami i odpadami; rekultywacji, budownictwie oraz pozostałej działalności usługowej (wskaźniki dla tych sekcji określające skalę zagrożeń związanych z uciążliwością pracy wynosiły odpowiednio: 160,9 oraz 72,6; 37,7 i 37,0). Natomiast na działanie czynników

mechanicznych związanych z maszynami szczególnie niebezpiecznymi w największym stopniu narażone były osoby zatrudnione w wytwarzaniu i zaopatrywaniu w energię elektryczną, gaz, parę wodną i gorącą wodę, dostawie wody; gospodarowaniu ściekami i odpadami; rekultywacji oraz w budownictwie (wskaźniki dla tych sekcji pokazujące skalę zagrożeń czynnikami mechanicznymi kształtowały się odpowiednio: 27,7; 25,5 i 15,2).

Osoby zatrudnione w warunkach zagrożenia mogą być narażone na kilka czynników szkodliwych. Z tego powodu w analizach wykorzystywana jest kategoria tzw. osobozagrożeń. Liczba osobozagrożeń to liczba osób zatrudnionych w warunkach zagrożenia, liczonych tyle razy na ile czynników osoby te były narażone. Według stanu w końcu grudnia 2014 r. liczba osobozagrożeń wyniosła 43,1 tys., z czego 18,5 tys. (42,8%) stanowiły osobozagrożenia związane ze środowiskiem pracy, 17,4 tys. (40,4%) — z uciążliwością pracy, a 7,2 tys. (16,8%) — z maszynami szczególnie niebezpiecznymi; rok wcześniej liczba osobozagrożeń wynosiła 46,2 tys., a analogiczne udziały kształtowały się następująco: 45,0%; 40,5% i 14,5%. W 2014 r. spośród czynników związanych ze środowiskiem pracy, największe zagrożenie stanowił hałas — 10,1 tys. osobozagrożeń, tj. 54,6% wszystkich osobozagrożeń związanych ze środowiskiem pracy (w 2013 r. odpowiednio 10,5 tys., tj. 50,2%). W ciągu roku w województwie mazowieckim zlikwidowano lub ograniczono 13,4 tys. osobozagrożeń związanych ze środowiskiem pracy, 5,9 tys. — z uciążliwością pracy oraz 1,5 tys. osobozagrożeń związanych z maszynami szczególnie niebezpiecznymi (w 2013 r. odpowiednio: 15,7 tys., 6,6 tys. i 2,6 tys. osobozagrożeń). Jednocześnie stwierdzono 5,2 tys. nowo powstałych lub nowo ujawnionych osobozagrożeń związanych ze środowiskiem pracy, 3,9 tys. — z uciążliwością pracy i 0,8 tys. — z maszynami szczególnie niebezpiecznymi (przed rokiem odpowiednio: 6,7 tys., 4,1 tys. i 1,0 tys. osobozagrożeń).

Przestrzenne rozmieszczenie zagrożeń stanowisk pracy oraz stopień natężenia zagrożeń czynnikami szkodliwymi dla zdrowia wiąże się ściśle z infrastrukturą i stopniem koncentracji zakładów pracy o określonych rodzajach działalności. Największa liczba osób zatrudnionych w warunkach zagrożenia występuje w m.st. Warszawie — w końcu 2014 r. było to 27,4 tys. osób, tj. 67,8% ogółu zatrudnionych w warunkach zagrożenia w województwie. Ponadto stosunkowo duży odsetek osób wykonujących pracę niosącą zagrożenia odnotowano w powiatach piaseczyńskim (3,2%), kozienickim i m. Płocku (po 2,7%), a także w m. Radomiu (2,3%), powiecie sochaczewskim oraz m. Siedlcach (po 2,0%).

W 2014 r. (stan w połowie grudnia) ogólna liczba osób korzystających ze świadczeń przysługujących pracownikom z tytułu pracy w warunkach szkodliwych dla zdrowia i uciążliwych była mniejsza niż przed rokiem. W 2014 r. w zakładach objętych badaniem z posiłków profilaktycznych skorzystało 81,2 tys. pracowników (przed rokiem — 88,2 tys.), z napojów — 147,0 tys. (przed rokiem — 142,2 tys.), z innych środków odżywczych — 7,9 tys. (przed rokiem — 8,4 tys.), z dodatków pieniężnych — 43,2 tys. (przed rokiem — 45,4 tys.), ze skróconego czasu pracy — 2,7 tys. (przed rokiem — 4,9 tys.), z dodatkowych urlopów — 9,0 tys. (przed rokiem — 7,6 tys.), a z uprawnień wynikających z pracy w szczególnych warunkach lub w szczególnym charakterze — 2,4 tys. (przed rokiem — 1,0 tys.).

W 2014 r. odnotowano 10644 wypadki przy pracy (poza rolnictwem indywidualnym), tj. o 110 mniej niż w 2013 r. W ogólnej liczbie wypadki zbiorowe (48) stanowiły 0,5% (przed rokiem — 0,6%).

W wypadkach indywidualnych i zbiorowych w 2014 r. poszkodowanych zostało 10707 osób (o 120 osób mniej niż w roku poprzednim). Poszkodowani w wypadkach przy pracy w województwie mazowieckim stanowili 12,1% ogółu poszkodowanych w kraju (przed rokiem — 12,3%).

Z ogólnej liczby poszkodowanych w wypadkach przy pracy 31 osób poniosło śmierć (o 7 osób mniej niż w roku poprzednim), a 54 osoby doznały ciężkich uszkodzeń ciała (o 11 osób mniej). Liczba poszkodowanych w wypadkach lżejszych wyniosła 10622 osoby, tj. o 102 osoby mniej niż w 2013 r.

W wypadkach zbiorowych poszkodowanych było 111 osób (o 24 mniej niż przed rokiem), w tym w wypadkach śmiertelnych — 5 osób (o 1 mniej) oraz w ciężkich — 3 osoby (o 3 mniej).

Większość poszkodowanych w wypadkach przy pracy w województwie mazowieckim pracowała w sektorze prywatnym — 67,5% (w 2013 r. — 68,3%). Najwięcej poszkodowanych odnotowano w jednostkach zakwalifiko-



wanych do sekcji: przetwórstwo przemysłowe (2002 osoby, o 192 więcej niż przed rokiem), handel; naprawa pojazdów samochodowych (1783 osoby, o 100 więcej), transport i gospodarka magazynowa (1097 osób, o 155 więcej), opieka zdrowotna i pomoc społeczna (1091 osób, o 78 więcej) oraz budownictwo (1029 osób, o 83 mniej). Najwięcej osób poniosło śmierć wskutek wypadku przy pracy w budownictwie (9 osób), w przetwórstwie przemysłowym (5 osób) oraz transporcie i gospodarce magazynowej (4 osoby).

W 2014 r. w 15 powiatach województwa miały miejsce wypadki przy pracy ze skutkiem śmiertelnym, a w 20 powiatach – wypadki ciężkie.

Podobnie jak przed rokiem, wśród osób poszkodowanych w wypadkach przy pracy przeważali mężczyźni (61,1%). Nadal największą grupę poszkodowanych stanowiły osoby w wieku 25–34 lata (27,6%), a biorąc pod uwagę staż pracy na zajmowanym stanowisku – osoby ze stażem nieprzekraczającym 3 lat (47,5%), przy czym 30,4% to osoby o stażu 1 rok i mniej.

W 2014 r. najliczniejszą grupę wśród poszkodowanych w wypadkach przy pracy stanowiły osoby wykonujące pracę w takich grupach zawodów jak: kierowcy i operatorzy pojazdów – 8,4% ogólnej liczby poszkodowanych; sprzedawcy i pokrewni – 8,4%; robotnicy pomocniczy w górnictwie, przemyśle, budownictwie i transporcie – 6,0%, a także robotnicy obróbki metali, mechanicy maszyn i urządzeń i pokrewni – 6,0%. Najczęstszymi wydarzeniami powodującymi powstanie urazów u osoby poszkodowanej w 2014 r. były: zderzenie z/uderzenie w nieruchomy obiekt – 27,3% ogólnej liczby wydarzeń (przed rokiem – 27,1%), uderzenie przez obiekt w ruchu – 18,8% (w 2013 r. – 18,5%), obciążenie psychiczne lub fizyczne – 15,0% (przed rokiem – 15,2%) oraz kontakt z przedmiotem ostrym, szorstkim, chropowatym – 14,7% (przed rokiem – 13,7%).

W 2014 r. najliczniejszą grupą wydarzeń powodujących wypadki przy pracy, będących odchyleniem od stanu normalnego było poślizgnięcie, potknięcie się, upadek osoby – 29,6% ogółu wydarzeń (w 2013 r. – 31,5%).

Głównymi przyczynami wypadków przy pracy w województwie w 2014 r. były: nieprawidłowe zachowanie się pracownika (59,0% ogółu przyczyn; w 2013 r. – 55,9%), niewłaściwa organizacja pracy i stanowiska pracy (9,1%; przed rokiem – 9,0%), niewłaściwy stan czynnika materialnego (8,6%; przed rokiem – 7,8%), niewłaściwe postępowanie się czynnikiem materialnym lub jego brak (6,0%; przed rokiem – 5,6%), a także niewłaściwe samowolne zachowanie się pracownika (5,1%; przed rokiem – 5,2%).

W 2014 r. w wyniku wypadków przy pracy liczba dni niezdolności do pracy w województwie wyniosła 394,1 tys. (o 6,6% mniej niż w 2013 r.); na 1 poszkodowanego (bez wypadków śmiertelnych) przypadało średnio 37 dni niezdolności do pracy (przed rokiem – 39 dni).

W województwie mazowieckim w 2014 r. liczba zrealizowanych świadczeń przysługujących z tytułu wypadków przy pracy i chorób zawodowych wyniosła 3608, w tym z tytułu wypadków przy pracy – 3549 (przed rokiem odpowiednio 3557 i 3436). Koszty świadczeń kształtowały się na poziomie 12116,6 tys. zł, w tym z tytułu wypadków przy pracy 11768,6 tys. zł (przed rokiem odpowiednio 11423,4 tys. zł i 10823,6 tys. zł). Średni koszt jednego świadczenia z tytułu wypadków przy pracy i chorób zawodowych wyniósł 3358 zł (w 2013 r. – 3212 zł), w tym z tytułu wypadków przy pracy – 3316 zł (przed rokiem – 3150 zł).

W 2014 r. w wypadkach przy pracy w gospodarstwach indywidualnych w rolnictwie poszkodowanych zostało 2049 osób, w tym w wypadkach śmiertelnych – 12 osób (przed rokiem odpowiednio 2058 i 11). Głównymi wydarzeniami powodującymi wypadki przy pracy w gospodarstwach indywidualnych w rolnictwie były: upadek, podczas którego wypadkom uległo 48,2% wszystkich poszkodowanych, następnie uderzenie, przygniecenie, pogryzienie przez zwierzęta, w wyniku czego uległo wypadkom 14,1% oraz pochwycenie, uderzenie przez części ruchome maszyn i urządzeń – 14,0% (w 2013 r. odpowiednio: 51,9%, 13,8% i 13,0%).

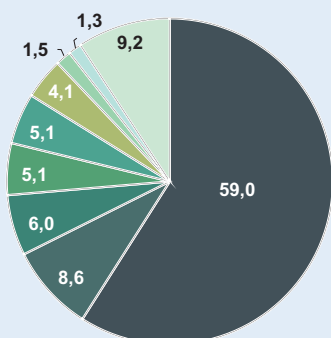
TABL. 1 (35). **ZBIOROWOŚĆ OBJĘTA BADANIEM ORAZ ZATRUDNIENI W WARUNKACH ZAGROŻENIA W 2014 R.**  
Stan w dniu 31 XII  
*THE POPULATION COVERED BY THE SURVEY AND PERSONS WORKING IN HAZARDOUS CONDITIONS IN 2014*  
As of 31 XII

| WYSZCZEGÓLNIENIE<br>SPECIFICATION  | Liczba osób zatrudnionych w zakładach<br>Number of persons working in units |   |                   | Zatrudnieni <sup>a</sup> w warunkach zagrożenia<br>Persons working <sup>a</sup> in hazardous conditions |                                 |
|--|---|---|-------------------|---|---------------------------------|
|  | objętych badaniem<br>covered by the survey                                  | w których w ciągu roku zagrożenia<br>in which hazards over the year |                   | ogółem<br>total   | w tym kobiety<br>of which women |
|  |   | nie wystąpiły<br>not were   | wystąpiły<br>were |   |                                 |
| <b>OGÓŁEM</b><br><b>TOTAL</b>  | <b>1097615</b>  | <b>755579</b>   | <b>342036</b>     | <b>40393</b>  | <b>6821</b>                     |
| sektor publiczny.....<br>public sector   | 302829  | 161852  | 140977            | 12074   | 2296                            |
| sektor prywatny.....<br>private sector   | 794786  | 593727  | 201059            | 28319   | 4525                            |
| Rolnictwo, leśnictwo, łowiectwo i rybactwo....<br>Agriculture, forestry and fishing  | 3933  | 3546  | 387               | 200   | 20                              |
| Przemysł.....<br>Industry  | 284994  | 176712  | 108282            | 23950   | 4869                            |
| górnictwo i wydobywanie.....<br>mining and quarrying   | 3259  | 2009  | 1250              | 179   | 3                               |
| przetwórstwo przemysłowe.....<br>manufacturing   | 237544  | 156403  | 81141             | 14809   | 3526                            |
| wytwarzanie i zaopatrywanie w energię elektryczną, gaz, parę wodną i gorącą wodę <sup>Δ</sup> .....<br>electricity, gas, steam and air conditioning supply | 26722   | 8304  | 18418             | 6603  | 1326                            |
| dostawa wody; gospodarowanie ściekami i odpadami; rekultywacja <sup>Δ</sup> .....<br>water supply; sewerage, waste management and remediation activities   | 17469   | 9996  | 7473              | 2359  | 14                              |
| Budownictwo.....<br>Construction   | 70514   | 48793   | 21721             | 5174  | 55                              |
| Handel; naprawa pojazdów samochodowych <sup>Δ</sup><br>Trade; repair of motor vehicles <sup>Δ</sup>  | 299626  | 236919  | 62707             | 3977  | 415                             |
| Transport i gospodarka magazynowa.....<br>Transportation and storage   | 189835  | 86782   | 103053            | 3825  | 303                             |
| Informacja i komunikacja.....<br>Information and communication   | 88836   | 67845   | 20991             | 946   | 357                             |
| Działalność profesjonalna, naukowa i techniczna.....<br>Professional, scientific and technical activities  | 34119   | 28959   | 5160              | 337   | 73                              |
| Administrowanie i działalność wspierająca <sup>Δ</sup> .....<br>Administrative and support service activities  | 8222  | 7303  | 919               | 238   | 3                               |
| Edukacja.....<br>Education   | 32301   | 28053   | 4248              | 270   | 14                              |
| Opieka zdrowotna i pomoc społeczna.....<br>Human health and social work activities   | 82426   | 68652   | 13774             | 1372  | 702                             |
| Pozostała działalność usługowa.....<br>Other service activities  | 2809  | 2015  | 794               | 104   | 10                              |

<sup>a</sup> Liczeni tylko jeden raz w grupie czynnika przeważającego, tzn. mającego największe szkodliwe znaczenie na danym stanowisku pracy.

<sup>a</sup> Listed only once by predominant factor, i.e., the factor having the most hazardous effect at a given work post.

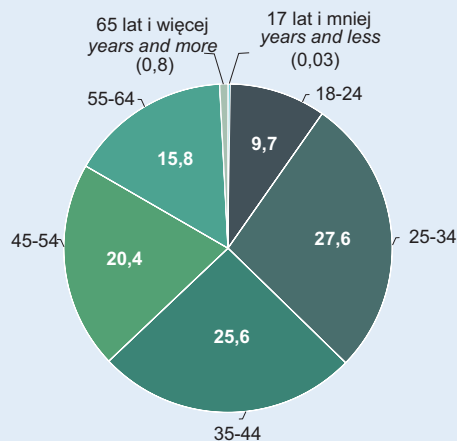
**STRUKTURA PRZYCZYŃ WYPADKÓW PRZY PRACY<sup>a</sup> W 2014 R. (w %)**  
**STRUCTURE OF CAUSES OF ACCIDENTS AT WORK<sup>a</sup> IN 2014 (in %)**



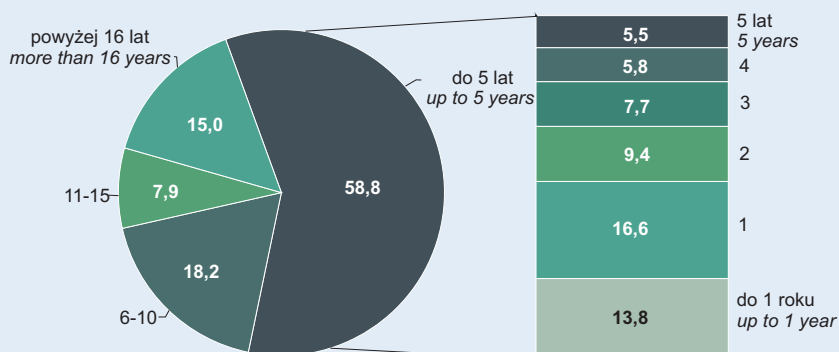
- Nieprawidłowe zachowanie się pracownika  
*Incorrect employee action*
- Niewłaściwy stan czynnika materialnego  
*Inappropriate condition of material objects*
- Brak lub niewłaściwe posługiwanie się czynnikiem materialnym  
*Absence or inappropriate use of material objects*
- Niewłaściwe samowolne zachowanie się pracownika  
*Inappropriate wilfull employee action*
- Niewłaściwa organizacja:  
*Inappropriate organization of:*
  - stanowiska pracy  
*work post*
  - pracy  
*work*
- Niewłaściwy stan psychofizyczny pracownika,  
*Inappropriate mental-physical condition of employee*
- Nieuzupełnianie sprzętu ochronnego  
*Not using protective equipment*
- Inna przyczyna  
*Other cause*

**STRUKTURA POSZKODOWANYCH W WYPADKACH PRZY PRACY<sup>a</sup> W 2014 R. (w %)**  
**STRUCTURE OF PERSONS INJURED IN ACCIDENTS AT WORK<sup>a</sup> IN 2014 (in %)**

**WEDŁUG WIEKU  
BY AGE**



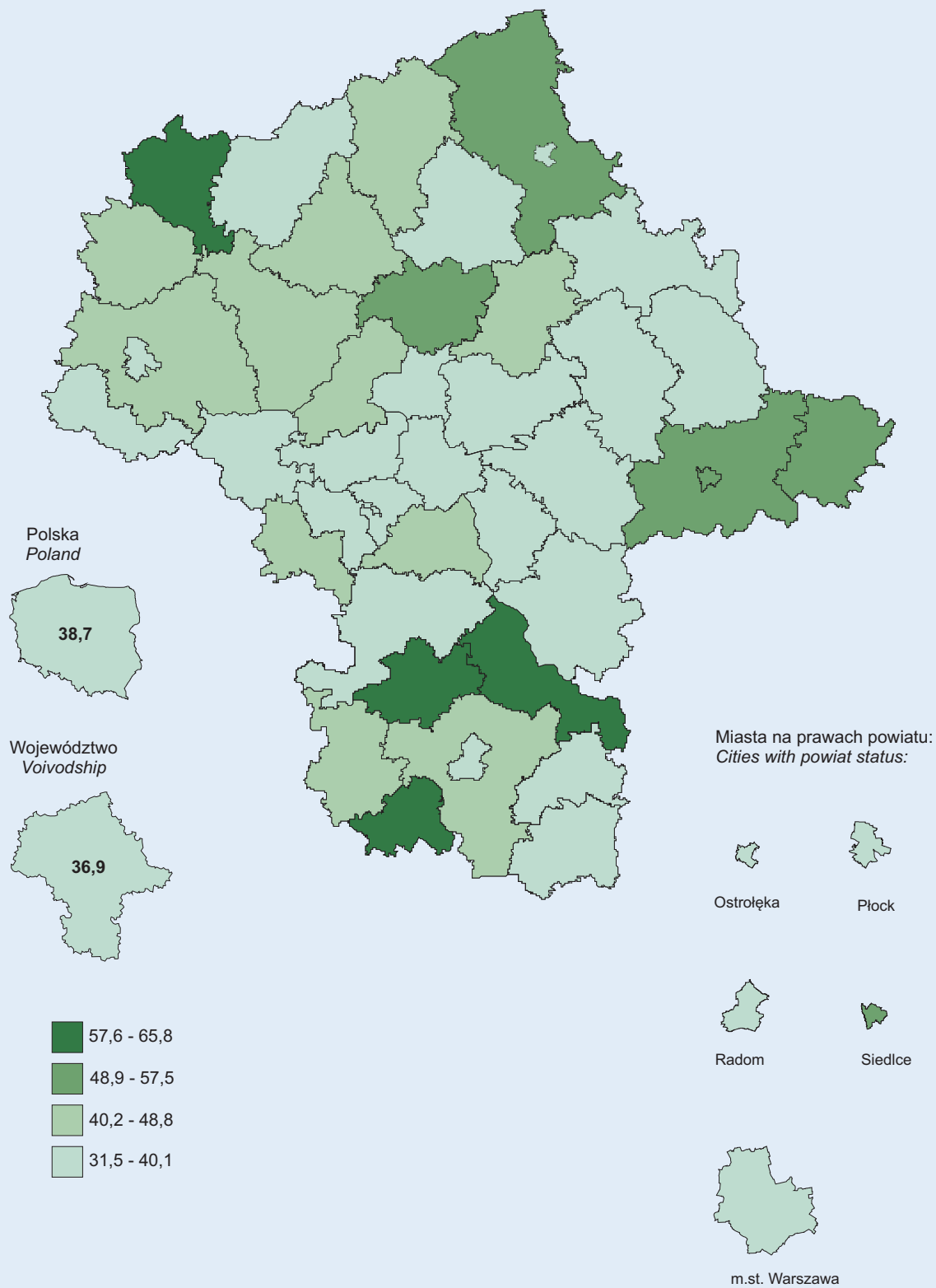
**WEDŁUG STAŻU PRACY  
BY WORK SENIORITY**



<sup>a</sup> Bez wypadków w gospodarstwach indywidualnych w rolnictwie.  
<sup>a</sup> Excluding accidents in private farms in agriculture.

LICZBA DNI NIEZDOLNOŚCI DO PRACY NA 1 POSZKODOWANEGO<sup>a</sup>  
WEDŁUG POWIATÓW W 2014 R.

NUMBER OF DAYS OF INABILITY TO WORK PER 1 PERSON INJURED<sup>a</sup>  
BY POWIATS IN 2014



<sup>a</sup> Bez osób poszkodowanych w wypadkach śmiertelnych oraz liczby dni niezdolności dla tych osób.  
<sup>a</sup> Excluding persons injured in fatal accidents and without the number of days of inability to work of this persons.

TABL. 2 (36). **ZATRUDNIENI<sup>a</sup> W WARUNKACH ZAGROŻENIA WEDŁUG GRUP I NASILENIA ZAGROŻEŃ W 2014 R.**  
Stan w dniu 31 XII  
**PERSONS WORKING<sup>a</sup> IN HAZARDOUS CONDITIONS BY GROUPS OF AGENTS AND INTENSITY OF DANGERS IN 2014**  
As of 31 XII

| WYSZCZEGÓLNIENIE<br>SPECIFICATION   | Ogółem<br>Grand total |  | Zagrożenia związane Hazard connected with |  |   |  |  |  |
|---|-----------------------|--|---|--|---|--|--|--|
|   |                       |  | ze środowiskiem pracy<br>work environment |  | z uciążliwością pracy<br>strenuous conditions |  | z czynnikami mechanicznymi<br>mechanical factors |  |
|   | ogółem<br>grand total | w tym przez jedną grupę czynników<br>of which one group of factors | razem<br>total                            | w tym przez jedną grupę czynników<br>of which one group of factors | razem<br>total                                | w tym przez jedną grupę czynników<br>of which one group of factors | razem<br>total                                   | w tym przez jedną grupę czynników<br>of which one group of factors |
| <b>OGÓŁEM<br/>TOTAL</b>   |                       |  |   |  |   |  |  |  |
| <b>OGÓŁEM<br/>GRAND TOTAL</b>   | <b>40393</b>          | <b>35292</b>   | <b>16999</b>                              | <b>13579</b>   | <b>16617</b>                                  | <b>15869</b>   | <b>6777</b>                                      | <b>5844</b>  |
| sektor publiczny.....<br><i>public sector</i>   | 12074                 | 10980  | 3306                                      | 2523   | 7491  | 7465   | 1277   | 992  |
| sektor prywatny.....<br><i>private sector</i>   | 28319                 | 24312  | 13693                                     | 11056  | 9126  | 8404   | 5500   | 4852   |
| Rolnictwo, leśnictwo, łowiectwo i rybnictwo.....<br><i>Agriculture, forestry and fishing</i>  | 200                   | 169  | 130                                       | 99   | 52  | 52   | 18   | 18   |
| Przemysł.....<br><i>Industry</i>  | 23950                 | 19954  | 12711                                     | 9909   | 8644  | 8051   | 2595   | 1994   |
| górnictwo i wydobywanie.....<br><i>mining and quarrying</i>   | 179                   | 115  | 137                                       | 75   | 40  | 40   | 2  | —  |
| przetwórstwo przemysłowe.....<br><i>manufacturing</i>   | 14809                 | 12078  | 10364                                     | 8321   | 3036  | 2659   | 1409   | 1098   |
| wytwarzanie i zaopatrywanie w energię elektryczną, gaz, parę wodną i gorącą wodę <sup>Δ</sup> .....<br><i>electricity, gas, steam and air conditioning supply</i> | 6603                  | 5554   | 1565                                      | 949  | 4299  | 4115   | 739  | 490  |
| dostawa wody; gospodarowanie ściekami i odpadami; rekultywacja <sup>Δ</sup> .....<br><i>water supply; sewerage, waste management and remediation activities</i>   | 2359                  | 2207   | 645                                       | 564  | 1269  | 1237   | 445  | 406  |
| Budownictwo.....<br><i>Construction</i>   | 5174                  | 4701   | 1449                                      | 1205   | 2655  | 2599   | 1070   | 897  |
| Handel; naprawa pojazdów samochodowych <sup>Δ</sup> .....<br><i>Trade; repair of motor vehicles<sup>Δ</sup></i>   | 3977                  | 3756   | 885                                       | 756  | 673   | 660  | 2419   | 2340   |
| Transport i gospodarka magazynowa.....<br><i>Transportation and storage</i>   | 3825                  | 3752   | 451                                       | 447  | 3013  | 2944   | 361  | 361  |
| Informacja i komunikacja.....<br><i>Information and communication</i>   | 946                   | 897  | 116                                       | 75   | 761   | 753  | 69   | 69   |
| Działalność profesjonalna, naukowa i techniczna.....<br><i>Professional, scientific and technical activities</i>  | 337                   | 299  | 234                                       | 219  | 74  | 65   | 29   | 15   |
| Administrowanie i działalność wspierająca <sup>Δ</sup> .....<br><i>Administrative and support service activities</i>  | 238                   | 43   | 137                                       | 8  | 20  | 20   | 81   | 15   |
| Edukacja.....<br><i>Education</i>   | 270                   | 270  | 170                                       | 170  | 94  | 94   | 6  | 6  |
| Opieka zdrowotna i pomoc społeczna.....<br><i>Human health and social work activities</i>   | 1372                  | 1347   | 716                                       | 691  | 527   | 527  | 129  | 129  |
| Pozostała działalność usługowa.....<br><i>Other service activities</i>  | 104                   | 104  | —   | —  | 104   | 104  | —  | —  |

<sup>a</sup> Liczeni tylko jeden raz w grupie czynnika przeważającego, tzn. mającego największe szkodliwe znaczenie na danym stanowisku pracy.

<sup>a</sup> Listed only once by predominant factor, i.e., the factor having the most hazardous effect at a given work post.

TABL. 2 (36). **ZATRUDNIENI<sup>a</sup> W WARUNKACH ZAGROŻENIA WEDŁUG GRUP I NASILENIA ZAGROŻEŃ W 2014 R. (dok.)**

Stan w dniu 31 XII

**PERSONS WORKING<sup>a</sup> IN HAZARDOUS CONDITIONS BY GROUPS OF AGENTS AND INTENSITY OF DANGERS IN 2014 (cont.)**

As of 31 XII

| WYSZCZEGÓLNIENIE<br>SPECIFICATION   | Ogółem<br>Grand total           |  | Zagrożenia związane Hazard connected with |  |   |  |  |  |
|---|---------------------------------|--|---|--|---|--|--|--|
|   |                                 |  | ze środowiskiem pracy<br>work environment |  | z uciążliwością pracy<br>strenuous conditions |  | z czynnikami mechanicznymi<br>mechanical factors |  |
|   | ogółem<br>grand total           | w tym przez jedną grupę czynników<br>of which one group of factors | razem<br>total                            | w tym przez jedną grupę czynników<br>of which one group of factors | razem<br>total                                | w tym przez jedną grupę czynników<br>of which one group of factors | razem<br>total                                   | w tym przez jedną grupę czynników<br>of which one group of factors |
|   | w tym KOBIETY<br>of which WOMEN |  |   |  |   |  |  |  |
| <b>RAZEM</b> .....  | <b>6821</b>                     | <b>5825</b>  | <b>3065</b>                               | <b>2226</b>  | <b>3460</b>                                   | <b>3315</b>  | <b>296</b>                                       | <b>284</b>   |
| <b>TOTAL</b>  |                                 |  |   |  |   |  |  |  |
| sektor publiczny.....   | 2296                            | 2273   | 292                                       | 269  | 1949  | 1949   | 55   | 55   |
| public sector   |                                 |  |   |  |   |  |  |  |
| sektor prywatny .....   | 4525                            | 3552   | 2773                                      | 1957   | 1511  | 1366   | 241  | 229  |
| private sector  |                                 |  |   |  |   |  |  |  |
| Rolnictwo, leśnictwo, łowiectwo i rybacktvo.....  | 20                              | 19   | 13  | 12   | 7   | 7  | —  | —  |
| Agriculture, forestry and fishing   |                                 |  |   |  |   |  |  |  |
| Przemysł.....   | 4869                            | 3926   | 2526                                      | 1738   | 2195  | 2052   | 148  | 136  |
| Industry  |                                 |  |   |  |   |  |  |  |
| górnictwo i wydobywanie.....  | 3                               | 3  | —   | —  | 3   | 3  | —  | —  |
| mining and quarrying  |                                 |  |   |  |   |  |  |  |
| przetwórstwo przemysłowe.....   | 3526                            | 2596   | 2494                                      | 1719   | 884   | 741  | 148  | 136  |
| manufacturing   |                                 |  |   |  |   |  |  |  |
| wytwarzanie i zaopatrywanie w energię elektryczną, gaz, parę wodną i gorącą wodę <sup>Δ</sup> ..... | 1326                            | 1321   | 21  | 16   | 1305  | 1305   | —  | —  |
| electricity, gas, steam and air conditioning supply   |                                 |  |   |  |   |  |  |  |
| dostawa wody; gospodarowanie ściekami i odpadami; rekultywacja <sup>Δ</sup> .....                   | 14                              | 6  | 11  | 3  | 3   | 3  | —  | —  |
| water supply; sewerage, waste management and remediation activities                                 |                                 |  |   |  |   |  |  |  |
| Budownictwo.....  | 55                              | 45   | 15  | 5  | 40  | 40   | —  | —  |
| Construction  |                                 |  |   |  |   |  |  |  |
| Handel; naprawa pojazdów samochodowych <sup>Δ</sup> .....   | 415                             | 394  | 193                                       | 172  | 131   | 131  | 91   | 91   |
| Trade; repair of motor vehicles <sup>Δ</sup>  |                                 |  |   |  |   |  |  |  |
| Transport i gospodarka magazynowa   | 303                             | 303  | 15  | 15   | 288   | 288  | —  | —  |
| Transportation and storage  |                                 |  |   |  |   |  |  |  |
| Informacja i komunikacja.....   | 303                             | 303  | 15  | 15   | 288   | 288  | —  | —  |
| Information and communication   |                                 |  |   |  |   |  |  |  |
| Działalność profesjonalna, naukowa i techniczna.....  | 73                              | 73   | 54  | 54   | 18  | 18   | 1  | 1  |
| Professional, scientific and technical activities   |                                 |  |   |  |   |  |  |  |
| Administrowanie i działalność wspierająca <sup>Δ</sup> .....  | 3                               | 2  | 3   | 2  | —   | —  | —  | —  |
| Administrative and support service activities   |                                 |  |   |  |   |  |  |  |
| Edukacja.....   | 14                              | 14   | 12  | 12   | 2   | 2  | —  | —  |
| Education   |                                 |  |   |  |   |  |  |  |
| Opieka zdrowotna i pomoc społeczna  | 702                             | 684  | 227                                       | 209  | 419   | 419  | 56   | 56   |
| Human health and social work activities   |                                 |  |   |  |   |  |  |  |
| Pozostała działalność usługowa.....   | 10                              | 10   | —   | —  | 10  | 10   | —  | —  |
| Other service activities  |                                 |  |   |  |   |  |  |  |

<sup>a</sup> Liczeni tylko jeden raz w grupie czynnika przeważającego, tzn. mającego największe szkodliwe znaczenie na danym stanowisku pracy.

<sup>a</sup> Listed only once by predominant factor, i.e., the factor having the most hazardous effect at a given work post.

TABL. 3 (37). ZATRUDNIENI<sup>a</sup> W WARUNKACH ZAGROŻENIA WEDŁUG GRUP I NASILENIA ZAGROŻEŃ NA 1000 ZATRUDNIONYCH BADANEJ ZBIOROWOŚCI W 2014 R.

Stan w dniu 31 XII

PERSONS WORKING<sup>a</sup> IN HAZARDOUS CONDITIONS BY GROUPS OF AGENTS AND INTENSITY OF DANGERS PER 1000 PAID EMPLOYEES OF TOTAL SURVEYED IN 2014

As of 31 XII

| WYSZCZEGÓLNIENIE<br>SPECIFICATION  | Ogółem<br>Grand total |  | Zagrożenia związane Hazard connected with |  |   |  |  |  |
|--|-----------------------|--|---|--|---|--|--|--|
|  |                       |  | ze środowiskiem pracy<br>work environment |  | z uciążliwością pracy<br>strenuous conditions |  | z czynnikami mechanicznymi<br>mechanical factors |  |
|  | ogółem<br>grand total | w tym przez jedną grupę czynników<br>of which one group of factors | razem<br>total                            | w tym przez jedną grupę czynników<br>of which one group of factors | razem<br>total                                | w tym przez jedną grupę czynników<br>of which one group of factors | razem<br>total                                   | w tym przez jedną grupę czynników<br>of which one group of factors |
| <b>OGÓŁEM</b><br><b>TOTAL</b>  | <b>36,8</b>           | <b>32,2</b>  | <b>15,5</b>                               | <b>12,4</b>  | <b>15,1</b>                                   | <b>14,5</b>  | <b>6,2</b>                                       | <b>5,3</b>   |
| sektor publiczny.....<br>public sector   | 39,9                  | 36,3   | 10,9                                      | 8,3  | 24,7  | 24,7   | 4,2  | 3,3  |
| sektor prywatny.....<br>private sector   | 35,6                  | 30,6   | 17,2                                      | 13,9   | 11,5  | 10,6   | 6,9  | 6,1  |
| Rolnictwo, leśnictwo, łowiectwo i rybacktvo.....<br>Agriculture, forestry and fishing  | 50,9                  | 43,0   | 33,1                                      | 25,2   | 13,2  | 13,2   | 4,6  | 4,6  |
| Przemysł.....<br>Industry  | 84,0                  | 70,0   | 44,6                                      | 34,8   | 30,3  | 28,2   | 9,1  | 7,0  |
| górnictwo i wydobywanie.....<br>mining and quarrying   | 54,9                  | 35,3   | 42,0                                      | 23,0   | 12,3  | 12,3   | 0,6  | —  |
| przetwórstwo przemysłowe.....<br>manufacturing   | 62,3                  | 50,8   | 43,6                                      | 35,0   | 12,8  | 11,2   | 5,9  | 4,6  |
| wytwarzanie i zaopatrywanie w energię elektryczną, gaz, parę wodną i gorącą wodę <sup>Δ</sup> .....<br>electricity, gas, steam and air conditioning supply | 247,1                 | 207,8  | 58,6                                      | 35,5   | 160,9   | 154,0  | 27,7   | 18,3   |
| dostawa wody; gospodarowanie ściekami i odpadami; rekultywacja <sup>Δ</sup> .....<br>water supply; sewerage, waste management and remediation activities   | 135,0                 | 126,3  | 36,9                                      | 32,3   | 72,6  | 70,8   | 25,5   | 23,2   |
| Budownictwo.....<br>Construction   | 73,4                  | 66,7   | 20,5                                      | 17,1   | 37,7  | 36,9   | 15,2   | 12,7   |
| Handel; naprawa pojazdów samochodowych <sup>Δ</sup> .....<br>Trade; repair of motor vehicles <sup>Δ</sup>  | 13,3                  | 12,5   | 3,0                                       | 2,5  | 2,2   | 2,2  | 8,1  | 7,8  |
| Transport i gospodarka magazynowa.....<br>Transportation and storage   | 20,1                  | 19,8   | 2,4                                       | 2,4  | 15,9  | 15,5   | 1,9  | 1,9  |
| Informacja i komunikacja.....<br>Information and communication   | 10,6                  | 10,1   | 1,3                                       | 0,8  | 8,6   | 8,5  | 0,8  | 0,8  |
| Działalność profesjonalna, naukowa i techniczna.....<br>Professional, scientific and technical activities  | 9,9                   | 8,8  | 6,9                                       | 6,4  | 2,2   | 1,9  | 0,8  | 0,4  |
| Administrowanie i działalność wspierająca <sup>Δ</sup> .....<br>Administrative and support service activities  | 28,9                  | 5,2  | 16,7                                      | 1,0  | 2,4   | 2,4  | 9,9  | 1,8  |
| Edukacja.....<br>Education   | 8,4                   | 8,4  | 5,3                                       | 5,3  | 2,9   | 2,9  | 0,2  | 0,2  |
| Opieka zdrowotna i pomoc społeczna.....<br>Human health and social work activities   | 16,6                  | 16,3   | 8,7                                       | 8,4  | 6,4   | 6,4  | 1,6  | 1,6  |
| Pozostała działalność usługowa.....<br>Other service activities  | 37,0                  | 37,0   | —   | —  | 37,0  | 37,0   | —  | —  |

<sup>a</sup> Liczeni tylko jeden raz w grupie czynnika przeważającego, tzn. mającego największe szkodliwe znaczenie na danym stanowisku pracy.

<sup>a</sup> Listed only once by predominant factor, i.e., the factor having the most hazardous effect at a given work post.

TABL. 4 (38). **ZATRUDNIENI<sup>a</sup> W WARUNKACH ZAGROŻENIA WEDŁUG GRUP I NASILENIA ZAGROŻEŃ ORAZ POWIATÓW W 2014 R.**

Stan w dniu 31 XII

**PERSONS WORKING<sup>a</sup> IN HAZARDOUS CONDITIONS BY GROUPS OF AGENTS AND INTENSITY OF DANGERS AS WELL AS POWIATS IN 2014**  
As of 31 XII

| WYSZCZEGÓLNIENIE<br>SPECIFICATION                        | Ogółem<br>Grand total |  | Zagrożenia związane Hazard connected with |  |   |  |   |  |
|--|-----------------------|--|---|--|---|--|---|--|
|  |                       |  | ze środowiskiem pracy<br>work environment |  | z uciążliwością pracy<br>strenuous conditions |  | z czynnikami mecha-<br>nicznymi<br>mechanical factors |  |
|  | ogółem<br>grand total | w tym przez jedną grupę czynników<br>of which one group of factors | razem<br>total                            | w tym przez jedną grupę czynników<br>of which one group of factors | razem<br>total                                | w tym przez jedną grupę czynników<br>of which one group of factors | razem<br>total  | w tym przez jedną grupę czynników<br>of which one group of factors |
| <b>WOJEWÓDZTWO .....<br/>VOIVODSHIP</b>                  | <b>40393</b>          | <b>35292</b>   | <b>16999</b>                              | <b>13579</b>   | <b>16617</b>                                  | <b>15869</b>   | <b>6777</b>   | <b>5844</b>  |
| Powiaty:<br>Powiats:                                     |                       |  |   |  |   |  |   |  |
| białobrzeski .....                                       | 343                   | 343  | 259                                       | 259  | 84  | 84   | —   | —  |
| ciechanowski .....                                       | 44                    | 18   | 35  | 9  | —   | —  | 9   | 9  |
| garwoliński .....  | 98                    | 75   | 89  | 73   | 7   | 2  | 2   | —  |
| gostyniński .....  | 118                   | 118  | 55  | 55   | 25  | 25   | 38  | 38   |
| grodziski .....  | 358                   | 315  | 145                                       | 139  | 172   | 172  | 41  | 4  |
| grójecki .....   | 435                   | 362  | 367                                       | 319  | 26  | 26   | 42  | 17   |
| kozienicki .....   | 1094                  | 919  | 610                                       | 441  | 417   | 411  | 67  | 67   |
| legionowski .....  | 45                    | 12   | 45  | 12   | —   | —  | —   | —  |
| lipski .....   | 4                     | 4  | 1   | 1  | —   | —  | 3   | 3  |
| łosicki .....  | 10                    | 10   | 10  | 10   | —   | —  | —   | —  |
| makowski .....   | 33                    | 33   | 32  | 32   | —   | —  | 1   | 1  |
| miński .....   | 511                   | 470  | 373                                       | 350  | 66  | 57   | 72  | 63   |
| mławski .....  | 479                   | 472  | 287                                       | 280  | 93  | 93   | 99  | 99   |
| nowodworski .....  | 512                   | 461  | 342                                       | 291  | 70  | 70   | 100   | 100  |
| ostrolęcki .....   | 146                   | 125  | 35  | 24   | 83  | 83   | 28  | 18   |
| ostrowski .....  | 202                   | 179  | 96  | 93   | 66  | 50   | 40  | 36   |
| otwocki .....  | 345                   | 272  | 141                                       | 126  | 103   | 87   | 101   | 59   |
| piaseczyński .....                                       | 1312                  | 1102   | 166                                       | 126  | 533   | 413  | 613   | 563  |
| płocki .....   | 121                   | 94   | 110                                       | 89   | 6   | 3  | 5   | 2  |
| płoński .....  | 220                   | 195  | 68  | 68   | 106   | 106  | 46  | 21   |
| pruszkowski .....  | 530                   | 449  | 153                                       | 100  | 188   | 188  | 189   | 161  |
| przasnyski .....   | 69                    | 69   | 57  | 57   | —   | —  | 12  | 12   |
| przysuski .....  | 55                    | 55   | 22  | 22   | 33  | 33   | —   | —  |
| pułtowski .....  | 43                    | 43   | 43  | 43   | —   | —  | —   | —  |
| radomski .....   | 223                   | 126  | 183                                       | 121  | —   | —  | 40  | 5  |
| siedlecki .....  | 282                   | 158  | 182                                       | 108  | 91  | 46   | 9   | 4  |
| sierpecki .....  | 52                    | 52   | 40  | 40   | —   | —  | 12  | 12   |
| sochaczewski .....                                       | 804                   | 768  | 369                                       | 333  | 434   | 434  | 1   | 1  |
| sokołowski .....   | 110                   | 97   | 86  | 80   | 6   | 6  | 18  | 11   |
| szydłowiecki .....                                       | 41                    | 41   | 39  | 39   | —   | —  | 2   | 2  |
| warszawski zachodni .....                                | 362                   | 326  | 149                                       | 129  | 108   | 108  | 105   | 89   |
| węgrowski .....  | 92                    | 90   | 80  | 78   | —   | —  | 12  | 12   |
| wołomiński .....   | 411                   | 348  | 223                                       | 163  | 109   | 109  | 79  | 76   |
| wyszowski .....  | 328                   | 328  | 325                                       | 325  | —   | —  | 3   | 3  |
| zwoleński .....  | 14                    | 14   | 14  | 14   | —   | —  | —   | —  |
| żuromiński .....   | 61                    | 54   | 23  | 16   | —   | —  | 38  | 38   |
| żyrardowski .....  | 67                    | 60   | 63  | 56   | 4   | 4  | —   | —  |
| Miasta na prawach powiatu:<br>Cities with powiat status: |                       |  |   |  |   |  |   |  |
| Ostrolęka .....  | 166                   | 150  | 98  | 92   | 50  | 50   | 18  | 8  |
| Płock .....  | 1107                  | 1077   | 479                                       | 471  | 374   | 358  | 254   | 248  |
| Radom .....  | 944                   | 899  | 702                                       | 658  | 92  | 92   | 150   | 149  |
| Siedlce .....  | 802                   | 400  | 468                                       | 251  | 214   | 75   | 120   | 74   |
| m.st. Warszawa .....                                     | 27400                 | 24109  | 9935                                      | 7586   | 13057   | 12684  | 4408  | 3839   |

<sup>a</sup> Liczeni tylko jeden raz w grupie czynnika przeważającego, tzn. mającego największe szkodliwe znaczenie na danym stanowisku pracy.

<sup>a</sup> Listed only once by predominant factor, i.e., the factor having the most hazardous effect at a given work post.



TABL. 5 (39). ZATRUDNIENI<sup>1</sup> W WARUNKACH ZAGROŻENIA CZYNNIKAMI SZKODLIWYMI I NIEBEZPIECZNYMI DLA ZDROWIA W 2014 R.

Stan w dniu 31 XII

PERSONS WORKING<sup>1</sup> IN HAZARDOUS CONDITIONS TO AGENTS HARMFUL AND HAZARDOUS TO HEALTH IN 2014

As of 31 XII

| WYSZCZEGÓLNIENIE<br>SPECIFICATION<br>a – w liczbach bezwzględnych<br>in absolute numbers<br>b – na 1000 zatrudnionych<br>badanej zbiorowości<br>per 1000 paid employees<br>of total surveyed | Zagrożenia związane Hazard connected with |   |  |                           |                            |  |  |   |  |  |                           |
|--|---|---|--|---------------------------|----------------------------|--|--|---|--|--|---------------------------|
|  | ze środowiskiem pracy<br>work environment |   |  |                           |                            |  |  | z uciążliwością pracy<br>strenuous conditions |  | z czynnikami mechanicznymi<br>mechanical factors |                           |
|  | ogółem<br>total                           | w tym of which                              |  |                           |                            |  |  | ogółem<br>total                               | w tym niedostateczne oświetlenie stanowisk pracy<br>of which threats caused by insufficient lights |  |                           |
|  |   | substancje chemiczne<br>chemical substances | pyły przemysłowe <sup>2</sup><br>industrial dusts <sup>2</sup> | hałas<br>noise            | wibracje<br>vibrations     | mikroklimat gorący<br>hot microclimate | mikroklimat zimny<br>cold microclimate |   |  |  |                           |
| <b>OGÓŁEM.....</b><br><b>TOTAL</b>   | <b>a</b><br><b>b</b>                      | <b>18472</b><br><b>16,8</b>                 | <b>1119</b><br><b>1,0</b>                                      | <b>2124</b><br><b>1,9</b> | <b>10079</b><br><b>9,2</b> | <b>717</b><br><b>0,7</b>               | <b>406</b><br><b>0,4</b>               | <b>1794</b><br><b>1,6</b>                     | <b>17427</b><br><b>15,9</b>  | <b>2922</b><br><b>2,7</b>                        | <b>7236</b><br><b>6,6</b> |
| sektor publiczny.....<br>public sector   | a<br>b                                    | 3401<br>11,2                                | 164<br>0,5   | 498<br>1,6                | 1651<br>5,5                | 161<br>0,5                             | 112<br>0,4                             | 4<br>0,0                                      | 7503<br>24,8   | 983<br>3,2                                       | 1293<br>4,3               |
| sektor prywatny.....<br>private sector   | a<br>b                                    | 15071<br>19,0                               | 955<br>1,2   | 1626<br>2,0               | 8428<br>10,6               | 556<br>0,7                             | 294<br>0,4                             | 1790<br>2,3                                   | 9924<br>12,5   | 1939<br>2,4                                      | 5943<br>7,5               |
| Rolnictwo, leśnictwo,<br>łowiectwo i rybactwo<br>Agriculture, forestry and<br>fishing  | a<br>b                                    | 130<br>33,1                                 | —<br>—   | 20<br>5,1                 | 23<br>5,8                  | 1<br>0,3                               | 2<br>0,5                               | 29<br>7,4                                     | 52<br>13,2   | —<br>—   | 18<br>4,6                 |
| Przemysł.....<br>Industry  | a<br>b                                    | 13806<br>48,4                               | 767<br>2,7   | 936<br>3,3                | 8295<br>29,1               | 471<br>1,7                             | 288<br>1,0                             | 1564<br>5,5                                   | 9235<br>32,4   | 1834<br>6,4                                      | 2900<br>10,2              |
| górnictwo i wydobywanie<br>mining and quarrying  | a<br>b                                    | 153<br>46,9                                 | —<br>—   | 46<br>14,1                | 45<br>13,8                 | 62<br>19,0                             | —<br>—                                 | —<br>—  | 40<br>12,3   | —<br>—   | 2<br>0,6                  |
| przetwórstwo przemysłowe<br>manufacturing  | a<br>b                                    | 11305<br>47,6                               | 698<br>2,9   | 728<br>3,1                | 7171<br>30,2               | 167<br>0,7                             | 245<br>1,0                             | 1539<br>6,5                                   | 3615<br>15,2   | 1497<br>6,3                                      | 1698<br>7,1               |
| wytwarzanie i zaopatrywanie w energię elektryczną, gaz, parę wodną i gorącą wodę <sup>Δ</sup><br>electricity, gas, steam and air conditioning supply   | a<br>b                                    | 1634<br>61,1                                | —<br>—   | 152<br>5,7                | 913<br>34,2                | 141<br>5,3                             | 6<br>0,2                               | —<br>—  | 4311<br>161,3  | 330<br>12,3                                      | 755<br>28,3               |
| dostawa wody; gospodarowanie ściekami i odpadami; rekultywacja <sup>Δ</sup><br>water supply; sewerage, waste management and remediation activities   | a<br>b                                    | 714<br>40,9                                 | 69<br>3,9  | 10<br>0,6                 | 166<br>9,5                 | 101<br>5,8                             | 37<br>2,1                              | 25<br>1,4                                     | 1269<br>72,6   | 7<br>0,4   | 445<br>25,5               |

<sup>1</sup> Liczeni tyle razy, na ile czynników szkodliwych są narażeni. <sup>2</sup> Obejmują pyły przemysłowe: zwłókniające, rakotwórcze i inne.

<sup>1</sup> Listed accordingly to the number of hazards with which they are threatened. <sup>2</sup> Includes fibrosis inducing industrial dusts, carcinogenic and other industrial dusts.

TABL. 5 (39). **ZATRUDNIENI<sup>1</sup> W WARUNKACH ZAGROŻENIA CZYNNIKAMI SZKODLIWYMI I NIEBEZPIECZNYMI DLA ZDROWIA W 2014 R. (dok.)**

Stan w dniu 31 XII

**PERSONS WORKING<sup>1</sup> IN HAZARDOUS CONDITIONS TO AGENTS HARMFUL AND HAZARDOUS TO HEALTH IN 2014 (cont.)**

As of 31 XII

| WYSZCZEGÓLNIENIE<br>SPECIFICATION<br>a – w liczbach bezwzględnych<br>in absolute numbers<br>b – na 1000 zatrudnionych<br>badanej zbiorowości<br>per 1000 paid employees<br>of total surveyed | Zagrożenia związane Hazard connected with |  |                |                        |  |  |           |   |   |  |              |
|--|---|--|----------------|------------------------|--|--|-----------|---|---|--|--------------|
|  | ze środowiskiem pracy<br>work environment |  |                |                        |  |  |           | z uciążliwością pracy<br>strenuous conditions |   | z czynnikami<br>mechanicznymi<br>mechanical<br>factors |              |
|  | ogółem<br>total                           | w tym of which   |                |                        |  |  |           | ogółem<br>total                               | w tym<br>niedostateczne<br>oświetlenie<br>stanowisk<br>pracy<br>of which<br>threats<br>caused<br>by insuffi-<br>cient<br>lights |  |              |
| substancje<br>chemiczne<br>chemical<br>substances  |   | pyły<br>przemysłowe <sup>2</sup><br>industrial<br>dusts <sup>2</sup> | hałas<br>noise | wibracje<br>vibrations | mikro-<br>klimat<br>gorący<br>hot<br>micro-<br>climate | mikro-<br>klimat<br>zimny<br>cold<br>micro-<br>climate |           |   |   |  |              |
| Budownictwo.....<br>Construction   | a<br>b                                    | 1481<br>21,0   | 127<br>1,8     | 625<br>8,9             | 499<br>7,1   | 89<br>1,3  | 22<br>0,3 | 67<br>1,0                                     | 2839<br>40,3  | 70<br>1,0  | 1078<br>15,3 |
| Handel; naprawa pojazdów samochodowych <sup>Δ</sup><br>Trade; repair of motor vehicles <sup>Δ</sup>  | a<br>b                                    | 1037<br>3,5  | 104<br>0,3     | 215<br>0,7             | 507<br>1,7   | 18<br>0,1  | 27<br>0,1 | 74<br>0,2                                     | 695<br>2,3  | 59<br>0,2  | 2455<br>8,2  |
| Transport i gospodarka magazynowa<br>Transportation and storage  | a<br>b                                    | 522<br>2,7   | 3<br>0,0       | 279<br>1,5             | 97<br>0,5  | 78<br>0,4  | —<br>—    | 58<br>0,3                                     | 3015<br>15,9  | 329<br>1,7   | 361<br>1,9   |
| Informacja i komunikacja...<br>Information and communication   | a<br>b                                    | 194<br>2,2   | 32<br>0,4      | 38<br>0,4              | 83<br>0,9  | —<br>—   | 4<br>0,0  | —<br>—  | 761<br>8,6  | 57<br>0,6  | 90<br>1,0    |
| Działalność profesjonalna, naukowa i techniczna<br>Professional, scientific and technical activities   | a<br>b                                    | 243<br>7,1   | 2<br>0,1       | 6<br>0,2               | 180<br>5,3   | —<br>—   | 16<br>0,5 | —<br>—  | 74<br>2,2   | 50<br>1,5  | 29<br>0,8    |
| Administrowanie i działalność wspierająca <sup>Δ</sup><br>Administrative and support service activities  | a<br>b                                    | 164<br>19,9  | —<br>—         | 3<br>0,4               | 48<br>5,8  | 52<br>6,3  | —<br>—    | —<br>—  | 31<br>3,8   | 31<br>3,8  | 170<br>20,7  |
| Edukacja.....<br>Education   | a<br>b                                    | 170<br>5,3   | 72<br>2,2      | 2<br>0,1               | 7<br>0,2   | 2<br>0,1   | 41<br>1,3 | —<br>—  | 94<br>2,9   | —<br>—   | 6<br>0,2     |
| Opieka zdrowotna i pomoc społeczna<br>Human health and social work activities  | a<br>b                                    | 725<br>8,8   | 12<br>0,1      | —<br>—                 | 340<br>4,1   | 6<br>0,1   | 6<br>0,1  | 2<br>0,0                                      | 527<br>6,4  | 388<br>4,7   | 129<br>1,6   |
| Pozostała działalność usługowa<br>Other service activities   | a<br>b                                    | —<br>—   | —<br>—         | —<br>—                 | —<br>—   | —<br>—   | —<br>—    | —<br>—  | 104<br>37,0   | 104<br>37,0  | —<br>—       |

1 Liczeni tyle razy, na ile czynników szkodliwych są narażeni. 2 Obejmują pyły przemysłowe: zwłókniające, rakotwórcze i inne.

1 Listed accordingly to the number of hazards with which they are threatened. 2 Includes fibrosis inducing industrial dusts, carcinogenic and other industrial dusts.

TABL. 6 (40). ZATRUDNIENI<sup>a</sup> W WARUNKACH ZAGROŻENIA CZYNNIKAMI SZKODLIWYMI I NIEBEZPIECZNYMI DLA ZDROWIA WEDŁUG POWIATÓW W 2014 R.

Stan w dniu 31 XII

PERSONS WORKING<sup>a</sup> IN HAZARDOUS CONDITIONS TO AGENTS HARMFUL AND HAZARDOUS TO HEALTH BY POWIATS IN 2014

As of 31 XII

| WYSZCZEGÓLNIENIE<br>SPECIFICATION                        | Zagrożenia związane Hazard connected with |   |  |                |                        |  |  |   |  |  |
|--|---|---|--|----------------|------------------------|--|--|---|--|--|
|  | ze środowiskiem pracy<br>work environment |   |  |                |                        |  |  | z uciążliwością pracy<br>strenuous conditions |  | z czynnikami<br>mechanicznymi<br>mechanical<br>factors |
|  | ogółem<br>total                           | w tym of which                                    |  |                |                        |  |  | ogółem<br>total                               | w tym<br>niedostateczne<br>oświetlenie<br>stanowisk<br>pracy<br>of which<br>threats<br>caused<br>by insufficient<br>lights |  |
|  |   | substancje<br>chemiczne<br>chemical<br>substances | pyły<br>przemysłowe <sup>b</sup><br>industrial<br>dusts <sup>b</sup> | hałas<br>noise | wibracje<br>vibrations | mikro-<br>klimat<br>gorący<br>hot<br>micro-<br>climate | mikro-<br>klimat<br>zimny<br>cold<br>micro-<br>climate |   |  |  |
|  |   |   |  |                |                        |  |  |   |  |  |
| <b>WOJEWÓDZTWO .....<br/>VOIVODSHIP</b>                  | <b>18472</b>                              | <b>1119</b>                                       | <b>2124</b>  | <b>10079</b>   | <b>717</b>             | <b>406</b>   | <b>1794</b>  | <b>17427</b>                                  | <b>2922</b>  | <b>7236</b>  |
| Powiaty:<br>Powiats:                                     |   |   |  |                |                        |  |  |   |  |  |
| białobrzeski .....                                       | 259                                       | —   | —  | 259            | —                      | —  | —  | 84  | —  | —  |
| ciechanowski .....                                       | 49  | —   | 12   | 23             | 2                      | 6  | —  | 12  | —  | 9  |
| garwoliński .....  | 101                                       | 6   | 5  | 73             | 8                      | —  | 5  | 9   | —  | 2  |
| gostyński .....  | 55  | —   | —  | 51             | —                      | —  | —  | 25  | —  | 38   |
| grodzki .....  | 182                                       | 15  | 34   | 50             | 25                     | —  | 58   | 172   | —  | 47   |
| grójce .....   | 446                                       | 21  | 52   | 337            | —                      | —  | 21   | 26  | 5  | 74   |
| kozienicki .....   | 610                                       | —   | 150  | 451            | 9                      | —  | —  | 417   | —  | 67   |
| legionowski .....  | 49  | —   | 2  | 8              | —                      | 2  | 2  | —   | —  | —  |
| lipski .....   | 1   | —   | —  | 1              | —                      | —  | —  | —   | —  | 3  |
| łosicki .....  | 10  | —   | —  | 10             | —                      | —  | —  | —   | —  | —  |
| makowski .....   | 32  | 22  | —  | 10             | —                      | —  | —  | —   | —  | 1  |
| miński .....   | 373                                       | 5   | 14   | 336            | 2                      | —  | —  | 66  | —  | 72   |
| mławski .....  | 291                                       | 5   | 16   | 138            | —                      | 1  | —  | 104   | —  | 102  |
| nowodworski .....  | 393                                       | 6   | 18   | 174            | —                      | —  | 195  | 70  | 44   | 100  |
| ostrołęcki .....   | 35  | 11  | 10   | 11             | 3                      | —  | —  | 83  | 27   | 28   |
| ostrowski .....  | 112                                       | 20  | 7  | 62             | —                      | —  | 23   | 74  | 58   | 56   |
| otwocki .....  | 206                                       | 1   | 8  | 94             | 25                     | —  | —  | 103   | 87   | 101  |
| piaseczyński .....                                       | 378                                       | 61  | 6  | 113            | —                      | 16   | 15   | 578   | 355  | 768  |
| płocki .....   | 119                                       | 14  | —  | 75             | —                      | 3  | 4  | 13  | 10   | 12   |
| płoński .....  | 106                                       | 9   | 15   | 69             | 8                      | —  | —  | 106   | —  | 46   |
| pruszkowski .....  | 172                                       | 16  | 35   | 60             | 26                     | —  | —  | 210   | 11   | 193  |
| przasnyski .....   | 57  | —   | 20   | 12             | —                      | —  | 25   | —   | —  | 12   |
| przysuski .....  | 22  | —   | —  | 18             | —                      | —  | 4  | 33  | —  | —  |
| pułtowski .....  | 43  | —   | —  | 31             | 1                      | —  | —  | —   | —  | —  |
| radomski .....   | 220                                       | —   | 2  | 204            | 2                      | —  | —  | 12  | —  | 93   |
| siedlecki .....  | 182                                       | —   | —  | 89             | 4                      | —  | 89   | 91  | —  | 9  |
| sierpecki .....  | 40  | —   | —  | 40             | —                      | —  | —  | —   | —  | 12   |
| sochaczewski .....                                       | 369                                       | 4   | 20   | 313            | 16                     | 16   | —  | 434   | 428  | 1  |
| sokołowski .....   | 93  | 1   | —  | 86             | —                      | —  | —  | 13  | —  | 18   |
| szydłowiecki .....                                       | 39  | —   | —  | 39             | —                      | —  | —  | —   | —  | 2  |
| warszawski zachodni .....                                | 177                                       | —   | 8  | 126            | 13                     | —  | 20   | 128   | 68   | 107  |
| węgrowski .....  | 80  | —   | —  | 66             | —                      | —  | —  | —   | —  | 12   |
| wolomiński .....   | 231                                       | —   | —  | 125            | 4                      | 23   | 79   | 109   | —  | 79   |
| wyszkowski .....   | 325                                       | —   | —  | 325            | —                      | —  | —  | —   | —  | 3  |
| zwoleński .....  | 14  | —   | —  | 14             | —                      | —  | —  | —   | —  | —  |
| żuromiński .....   | 30  | 6   | 4  | 17             | 3                      | —  | —  | —   | —  | 42   |
| żyrardowski .....  | 78  | 11  | —  | 34             | 10                     | 12   | —  | 4   | —  | 4  |
| Miasta na prawach powiatu:<br>Cities with powiat status: |   |   |  |                |                        |  |  |   |  |  |
| Ostrołęka .....  | 101                                       | —   | —  | 86             | 3                      | 8  | 4  | 54  | 48   | 18   |
| Płock .....  | 485                                       | 56  | 16   | 336            | 23                     | —  | 25   | 374   | 278  | 260  |
| Radom .....  | 707                                       | 19  | 2  | 637            | 32                     | —  | 7  | 92  | 12   | 163  |
| Siedlce .....  | 558                                       | —   | 2  | 213            | 9                      | 3  | 322  | 314   | 12   | 120  |
| m.st. Warszawa .....                                     | 10642                                     | 810   | 1666   | 4863           | 489                    | 316  | 884  | 13629   | 1479   | 4562   |

a, b Patrz notki 1, 2 na str. 104.

a, b See footnotes 1, 2 on page 104.

TABL. 7 (41). LIKWIDACJA LUB OGRANICZENIE ZAGROŻEŃ CZYNNIKAMI SZKODLIWYMI I NIEBEZPIECZNYMI DLA ZDROWIA W 2014 R.  
LIQUIDATION OR LIMITATION OF HAZARDOUS FACTORS HARMFUL TO HEALTH IN 2014

| WYSZCZEGÓLNIENIE<br>SPECIFICATION<br>a – w liczbach bezwzględnych<br>in absolute numbers<br>b – na 1000 zatrudnionych badanej zbiorowości<br>per 1000 paid employees of total surveyed          | Zatrudnieni <sup>1</sup> w warunkach zagrożenia Persons working <sup>1</sup> in hazardous conditions |   |             |                        |  | stan w dniu<br>31 XII<br>as of<br>31 XII |
|---|--|---|-------------|------------------------|--|--|
|   | w stosunku do których w ciągu roku zagrożenia<br>in relation to which hazards were over the year     |   |             |                        | ujawniono<br>(łącznie<br>z zagrożeniami<br>nowo powsta-<br>łymi)<br>revealed<br>(including<br>newly arisen<br>hazards) |  |
|   | zlikwidowano lub ograniczono<br>eliminated or limited  |   |             | ograniczono<br>limited |  |  |
|   | ogółem<br>total  | zlikwidowano<br>lub ograniczono<br>do poziomu<br>zgodnego<br>z normą<br>eliminated or<br>limited up to the<br>acceptable<br>norms |             |                        |  |  |
| <b>Zagrożenia czynnikami związanymi ze środowiskiem pracy</b><br><b>Hazards connected with work environment</b>   | <b>a</b>   | <b>13380</b>  | <b>8545</b> | <b>4835</b>            | <b>5208</b>  | <b>18472</b>                             |
|   | <b>b</b>   | <b>12,2</b>   | <b>7,8</b>  | <b>4,4</b>             | <b>4,7</b>   | <b>16,8</b>                              |
| w tym:<br>of which:   |  |   |             |                        |  |  |
| substancje chemiczne .....  | a  | 1056  | 577         | 479                    | 310  | 1119                                     |
| chemical substances   | b  | 1,0   | 0,5         | 0,4                    | 0,3  | 1,0                                      |
| w tym rakotwórcze .....   | a  | 496   | 318         | 178                    | 72   | 282                                      |
| of which carcinogenic   | b  | 0,5   | 0,3         | 0,2                    | 0,1  | 0,3                                      |
| pyły przemysłowe .....  | a  | 1435  | 921         | 514                    | 1137   | 2124                                     |
| industrial dusts  | b  | 1,3   | 0,8         | 0,5                    | 1,0  | 1,9                                      |
| w tym:<br>of which:   |  |   |             |                        |  |  |
| zwłókniające .....  | a  | 277   | 144         | 133                    | 580  | 825                                      |
| fibrosis inducing   | b  | 0,3   | 0,1         | 0,1                    | 0,5  | 0,8                                      |
| rakotwórcze .....   | a  | 156   | 101         | 55                     | 72   | 119                                      |
| carcinogenic  | b  | 0,1   | 0,1         | 0,1                    | 0,1  | 0,1                                      |
| hałas .....   | a  | 6436  | 3545        | 2891                   | 2606   | 10079                                    |
| noise   | b  | 5,9   | 3,2         | 2,6                    | 2,4  | 9,2                                      |
| wibracje .....  | a  | 682   | 439         | 243                    | 415  | 717                                      |
| vibrations  | b  | 0,6   | 0,4         | 0,2                    | 0,4  | 0,7                                      |
| mikroklimat gorący .....  | a  | 212   | 142         | 70                     | 173  | 406                                      |
| hot microclimate  | b  | 0,2   | 0,1         | 0,1                    | 0,2  | 0,4                                      |
| mikroklimat zimny .....   | a  | 2277  | 1977        | 300                    | 226  | 1794                                     |
| cold microclimate   | b  | 2,1   | 1,8         | 0,3                    | 0,2  | 1,6                                      |
| <b>Zagrożenia czynnikami związanymi z uciążliwością pracy</b><br><b>Hazards connected with strenuous conditions</b>   | <b>a</b>   | <b>5905</b>   | <b>2560</b> | <b>3345</b>            | <b>3870</b>  | <b>17427</b>                             |
|   | <b>b</b>   | <b>5,4</b>  | <b>2,3</b>  | <b>3,0</b>             | <b>3,5</b>   | <b>15,9</b>                              |
| w tym:<br>of which:   |  |   |             |                        |  |  |
| nadmierne obciążenie fizyczne .....   | a  | 1495  | 496         | 999                    | 1170   | 6105                                     |
| excessive physical exertion   | b  | 1,4   | 0,5         | 0,9                    | 1,1  | 5,6                                      |
| niedostateczne oświetlenie stanowisk<br>pracy   | a  | 1561  | 1337        | 224                    | 872  | 2922                                     |
| threats caused by insufficient lights   | b  | 1,4   | 1,2         | 0,2                    | 0,8  | 2,7                                      |
| <b>Zagrożenia czynnikami mechanicznymi związanymi z maszynami szczególnie niebezpiecznymi</b><br><b>Hazards connected with mechanical factors related with particularly dangerous machinery</b> | <b>a</b>   | <b>1461</b>   | <b>830</b>  | <b>631</b>             | <b>787</b>   | <b>7236</b>                              |
|   | <b>b</b>   | <b>1,3</b>  | <b>0,8</b>  | <b>0,6</b>             | <b>0,7</b>   | <b>6,6</b>                               |

<sup>1</sup> Liczeni tyle razy, na ile czynników szkodliwych są narażeni.

<sup>1</sup> Listed accordingly to the number of hazards with which they are threatened.

TABL. 8 (42). LIKWIDACJA LUB OGRANICZENIE ZAGROŻEŃ CZYNNIKAMI ŚRODOWISKA PRACY  
W 2014 R.  
LIQUIDATION OR LIMITATION OF WORKING ENVIRONMENT-RELATED HAZARDOUS  
AGENTS IN 2014

| WYSZCZEGÓLNIENIE<br>SPECIFICATION<br><br>a – w liczbach bezwzględnych<br><i>in absolute numbers</i><br>b – na 1000 zatrudnionych badanej zbiorowości<br><i>per 1000 paid employees of total surveyed</i> | Zatrudnieni <sup>1</sup> w warunkach zagrożenia <i>Persons working<sup>1</sup> in hazardous conditions</i> |   |                               |  |  |
|--|--|---|-------------------------------|--|--|
|  | w stosunku do których w ciągu roku zagrożenia<br><i>in relation to which hazards were over the year</i>    |   |                               |  | stan w dniu<br>31 XII<br><i>as of<br/>31 XII</i> |
|  | zlikwidowano lub ograniczono <i>eliminated or limited</i>  |   |                               | ujawniono<br>(łącznie z zagrożeniami<br>nowo powstałymi)<br><i>revealed<br/>(including newly arisen<br/>hazards)</i> |  |
|  | ogółem<br><i>total</i>   | zlikwidowano<br>lub ograniczono<br>do poziomu<br>zgodnego<br>z normą<br><i>eliminated or<br/>limited up to the<br/>acceptable<br/>norms</i> | ograniczono<br><i>limited</i> |  |  |
| <b>OGÓŁEM</b> ..... a  | <b>13380</b>   | <b>8545</b>   | <b>4835</b>                   | <b>5208</b>  | <b>18472</b>                                     |
| <b>TOTAL</b> ..... b   | <b>12,2</b>  | <b>7,8</b>  | <b>4,4</b>                    | <b>4,7</b>   | <b>16,8</b>                                      |
| sektor publiczny..... a  | 1403   | 828   | 575                           | 821  | 3401   |
| <i>public sector</i> ..... b   | 4,6  | 2,7   | 1,9                           | 2,7  | 11,2   |
| sektor prywatny..... a   | 11977  | 7717  | 4260                          | 4387   | 15071  |
| <i>private sector</i> ..... b  | 15,1   | 9,7   | 5,4                           | 5,5  | 19,0   |
| Rolnictwo, leśnictwo, łowiectwo i rybactwo..... a  | 153  | 42  | 111                           | 24   | 130  |
| <i>Agriculture, forestry and fishing</i> ..... b   | 38,9   | 10,7  | 28,2                          | 6,1  | 33,1   |
| Przemysł..... a  | 9245   | 5903  | 3342                          | 3222   | 13806  |
| <i>Industry</i> ..... b  | 32,4   | 20,7  | 11,7                          | 11,3   | 48,4   |
| górnictwo i wydobywanie..... a   | 155  | 81  | 74                            | 121  | 153  |
| <i>mining and quarrying</i> ..... b  | 47,6   | 24,9  | 22,7                          | 37,1   | 46,9   |
| przetwórstwo przemysłowe..... a  | 8004   | 4871  | 3133                          | 2526   | 11305  |
| <i>manufacturing</i> ..... b   | 33,7   | 20,5  | 13,2                          | 10,6   | 47,6   |
| wytwarzanie i zaopatrywanie w energię<br>elektryczną, gaz, parę wodną i gorącą<br>wodę <sup>Δ</sup> ..... a  | 623  | 621   | 2                             | 352  | 1634   |
| <i>electricity, gas, steam and air condition-<br/>ing supply</i> ..... b   | 23,3   | 23,2  | 0,1                           | 13,2   | 61,1   |
| dostawa wody; gospodarowanie ściekami<br>i odpadami; rekultywacja <sup>Δ</sup> ..... a   | 463  | 330   | 133                           | 223  | 714  |
| <i>water supply; sewerage, waste manage-<br/>ment and remediation activities</i> ..... b   | 26,5   | 18,9  | 7,6                           | 12,8   | 40,9   |
| Budownictwo..... a   | 1843   | 1425  | 418                           | 1095   | 1481   |
| <i>Construction</i> ..... b  | 26,1   | 20,2  | 5,9                           | 15,5   | 21,0   |
| Handel; naprawa pojazdów samochodowych <sup>Δ</sup> ..... a  | 803  | 297   | 506                           | 430  | 1037   |
| <i>Trade; repair of motor vehicles<sup>Δ</sup></i> ..... b   | 2,7  | 1,0   | 1,7                           | 1,4  | 3,5  |
| Transport i gospodarka magazynowa..... a   | 495  | 388   | 107                           | 55   | 522  |
| <i>Transportation and storage</i> ..... b  | 2,6  | 2,0   | 0,6                           | 0,3  | 2,7  |
| Informacja i komunikacja..... a  | 157  | 157   | —                             | 3  | 194  |
| <i>Information and communication</i> ..... b   | 1,8  | 1,8   | —                             | 0,0  | 2,2  |
| Działalność profesjonalna, naukowa i tech-<br>niczna..... a  | 149  | 75  | 74                            | 60   | 243  |
| <i>Professional, scientific and technical activities</i> ..... b   | 4,4  | 2,2   | 2,2                           | 1,8  | 7,1  |
| Administrowanie i działalność wspierająca <sup>Δ</sup> ..... a   | 94   | 24  | 70                            | 29   | 164  |
| <i>Administrative and support service activities</i> ..... b   | 11,4   | 2,9   | 8,5                           | 3,5  | 19,9   |
| Edukacja..... a  | 136  | 10  | 126                           | —  | 170  |
| <i>Education</i> ..... b   | 4,2  | 0,3   | 3,9                           | —  | 5,3  |
| Opieka zdrowotna i pomoc społeczna..... a  | 305  | 224   | 81                            | 290  | 725  |
| <i>Human health and social work activities</i> ..... b   | 3,7  | 2,7   | 1,0                           | 3,5  | 8,8  |
| Pozostała działalność usługowa..... a  | —  | —   | —                             | —  | —  |
| <i>Other service activities</i> ..... b  | —  | —   | —                             | —  | —  |

<sup>1</sup> Liczeni tyle razy, na ile czynników szkodliwych są narażeni.

<sup>1</sup> Listed accordingly to the number of hazards with which they are threatened.

TABL. 9 (43). LIKWIDACJA LUB OGRANICZENIE ZAGROZEŃ WYNIKAJĄCYCH Z UCIAŹLIWOŚCI PRACY W 2014 R.  
LIQUIDATION OR LIMITATION OF HAZARDOUS AGENTS CAUSED BY BURDENSOME WORK IN 2014

| WYSZCZEGÓLNIENIE<br>SPECIFICATION<br>a – w liczbach bezwzględnych<br>in absolute numbers<br>b – na 1000 zatrudnionych badanej zbiorowości<br>per 1000 paid employees of total surveyed | Zatrudnieni <sup>1</sup> w warunkach zagrożenia Persons working <sup>1</sup> in hazardous conditions |   |                        |   |  |
|--|--|---|------------------------|---|--|
|  | w stosunku do których w ciągu roku zagrożenia<br>in relation to which hazards were over the year     |   |                        |   | stan w dniu<br>31 XII<br>as of<br>31 XII |
|  | zlikwidowano lub ograniczono eliminated or limited   |   |                        | ujawniono<br>(łącznie z zagrożeniami<br>nowo powstałymi)<br>revealed<br>(including newly arisen<br>hazards) |  |
|  | ogółem<br>total  | zlikwidowano<br>lub ograniczono<br>do poziomu<br>zgodnego<br>z normą<br>eliminated or<br>limited up to the<br>acceptable<br>norms | ograniczono<br>limited |   |  |
| <b>OGÓŁEM</b> ..... a  | <b>5905</b>  | <b>2560</b>   | <b>3345</b>            | <b>3870</b>   | <b>17427</b>                             |
| <b>TOTAL</b> ..... b   | <b>5,4</b>   | <b>2,3</b>  | <b>3,0</b>             | <b>3,5</b>  | <b>15,9</b>                              |
| sektor publiczny..... a  | 2461   | 757   | 1704                   | 1634  | 7503                                     |
| public sector..... b   | 8,1  | 2,5   | 5,6                    | 5,4   | 24,8                                     |
| sektor prywatny..... a   | 3444   | 1803  | 1641                   | 2236  | 9924                                     |
| private sector..... b  | 4,3  | 2,3   | 2,1                    | 2,8   | 12,5                                     |
| Rolnictwo, leśnictwo, łowiectwo i rybactwo..... a  | 8  | 5   | 3                      | 44  | 52                                       |
| Agriculture, forestry and fishing..... b   | 2,0  | 1,3   | 0,8                    | 11,2  | 13,2                                     |
| Przemysł..... a  | 2604   | 1171  | 1433                   | 1783  | 9235                                     |
| Industry..... b  | 9,1  | 4,1   | 5,0                    | 6,3   | 32,4                                     |
| górnictwo i wydobywanie..... a   | 65   | 25  | 40                     | —   | 40                                       |
| mining and quarrying..... b  | 19,9   | 7,7   | 12,3                   | —   | 12,3                                     |
| przetwórstwo przemysłowe..... a  | 1685   | 1012  | 673                    | 1216  | 3615                                     |
| manufacturing..... b   | 7,1  | 4,3   | 2,8                    | 5,1   | 15,2                                     |
| wytwarzanie i zaopatrywanie w energię<br>elektryczną, gaz, parę wodną i gorącą<br>wodę <sup>Δ</sup> ..... a  | 124  | 111   | 13                     | 409   | 4311                                     |
| electricity, gas, steam and air condition-<br>ing supply..... b  | 4,6  | 4,2   | 0,5                    | 15,3  | 161,3                                    |
| dostawa wody; gospodarowanie ścieka-<br>mi i odpadami; rekultywacja <sup>Δ</sup> ..... a   | 730  | 23  | 707                    | 158   | 1269                                     |
| water supply; sewerage, waste man-<br>agement and remediation activities..... b  | 41,8   | 1,3   | 40,5                   | 9,0   | 72,6                                     |
| Budownictwo..... a   | 627  | 425   | 202                    | 284   | 2839                                     |
| Construction..... b  | 8,9  | 6,0   | 2,9                    | 4,0   | 40,3                                     |
| Handel; naprawa pojazdów samocho-<br>dowych <sup>Δ</sup> ..... a   | 405  | 160   | 245                    | 126   | 695                                      |
| Trade; repair of motor vehicles <sup>Δ</sup> ..... b   | 1,4  | 0,5   | 0,8                    | 0,4   | 2,3                                      |
| Transport i gospodarka magazynowa..... a   | 1346   | 159   | 1187                   | 1139  | 3015                                     |
| Transportation and storage..... b  | 7,1  | 0,8   | 6,3                    | 6,0   | 15,9                                     |
| Informacja i komunikacja..... a  | 164  | 164   | —                      | 440   | 761                                      |
| Information and communication..... b   | 1,8  | 1,8   | —                      | 5,0   | 8,6                                      |
| Działalność profesjonalna, naukowa i tech-<br>niczna..... a  | 190  | 187   | 3                      | 24  | 74                                       |
| Professional, scientific and technical activities..... b   | 5,6  | 5,5   | 0,1                    | 0,7   | 2,2                                      |
| Administrowanie i działalność wspierająca <sup>Δ</sup> ..... a   | 20   | —   | 20                     | —   | 31                                       |
| Administrative and support service activities..... b   | 2,4  | —   | 2,4                    | —   | 3,8                                      |
| Edukacja..... a  | 101  | 9   | 92                     | —   | 94                                       |
| Education..... b   | 3,1  | 0,3   | 2,8                    | —   | 2,9                                      |
| Opieka zdrowotna i pomoc społeczna..... a  | 336  | 280   | 56                     | 30  | 527                                      |
| Human health and social work activities..... b   | 4,1  | 3,4   | 0,7                    | 0,4   | 6,4                                      |
| Pozostała działalność usługowa..... a  | 104  | —   | 104                    | —   | 104                                      |
| Other service activities..... b  | 37,0   | —   | 37,0                   | —   | 37,0                                     |

<sup>1</sup> Liczeni tyle razy, na ile czynników szkodliwych są narażeni.

<sup>1</sup> Listed accordingly to the number of hazards with which they are threatened.

TABL. 10 (44). LIKWIDACJA LUB OGRANICZENIE ZAGROZEŃ CZYNNIKAMI MECHANICZNYMI ZWIĄZANYMI Z MASZYNAMI SZCZEGÓLNIENIE NIEBEZPIECZNYMI W 2014 R.  
LIQUIDATION OR LIMITATION OF HAZARDOUS MECHANICAL AGENTS RELATED TO DANGEROUS MECHANISMS IN 2014

| WYSZCZEGÓLNIENIE<br>SPECIFICATION<br><br>a – w liczbach bezwzględnych<br>in absolute numbers<br>b – na 1000 zatrudnionych badanej zbiorowości<br>per 1000 paid employees of total surveyed | Zatrudnieni <sup>1</sup> w warunkach zagrożenia Persons working <sup>1</sup> in hazardous conditions |   |                        |   |  |
|--|--|---|------------------------|---|--|
|  | w stosunku do których w ciągu roku zagrożenia<br>in relation to which hazards were over the year     |   |                        |   | stan w dniu<br>31 XII<br>as of<br>31 XII |
|  | zlikwidowano lub ograniczono eliminated or limited   |   |                        | ujawniono<br>(łącznie z zagrożeniami<br>nowo powstałymi)<br>revealed<br>(including newly arisen<br>hazards) |  |
|  | ogółem<br>total  | zlikwidowano<br>lub ograniczono<br>do poziomu<br>zgodnego<br>z normą<br>eliminated or<br>limited up to the<br>acceptable<br>norms | ograniczono<br>limited |   |  |
| <b>OGÓŁEM</b> ..... a  | <b>1461</b>  | <b>830</b>  | <b>631</b>             | <b>787</b>  | <b>7236</b>                              |
| <b>TOTAL</b> ..... b   | <b>1,3</b>   | <b>0,8</b>  | <b>0,6</b>             | <b>0,7</b>  | <b>6,6</b>                               |
| sektor publiczny..... a  | 313  | 148   | 165                    | 128   | 1293                                     |
| public sector..... b   | 1,0  | 0,5   | 0,5                    | 0,4   | 4,3                                      |
| sektor prywatny..... a   | 1148   | 682   | 466                    | 659   | 5943                                     |
| private sector..... b  | 1,4  | 0,9   | 0,6                    | 0,8   | 7,5                                      |
| Rolnictwo, leśnictwo, łowiectwo i rybactwo..... a  | 6  | 6   | —                      | 8   | 18                                       |
| Agriculture, forestry and fishing..... b   | 1,5  | 1,5   | —                      | 2,0   | 4,6                                      |
| Przemysł..... a  | 534  | 207   | 327                    | 477   | 2900                                     |
| Industry..... b  | 1,9  | 0,7   | 1,1                    | 1,7   | 10,2                                     |
| górnictwo i wydobywanie..... a   | 2  | —   | 2                      | —   | 2  |
| mining and quarrying..... b  | 0,6  | —   | 0,6                    | —   | 0,6                                      |
| przetwórstwo przemysłowe..... a  | 384  | 150   | 234                    | 301   | 1698                                     |
| manufacturing..... b   | 1,6  | 0,6   | 1,0                    | 1,3   | 7,1                                      |
| wytwarzanie i zaopatrywanie w energię<br>elektryczną, gaz, parę wodną i gorącą<br>wodę <sup>Δ</sup> ..... a  | 71   | 37  | 34                     | 30  | 755                                      |
| electricity, gas, steam and air conditioning<br>supply..... b  | 2,7  | 1,4   | 1,3                    | 1,1   | 28,3                                     |
| dostawa wody; gospodarowanie ściekami<br>i odpadami; rekultywacja <sup>Δ</sup> ..... a   | 77   | 20  | 57                     | 146   | 445                                      |
| water supply; sewerage, waste manage-<br>ment and remediation activities..... b  | 4,4  | 1,1   | 3,3                    | 8,4   | 25,5                                     |
| Budownictwo..... a   | 462  | 334   | 128                    | 67  | 1078                                     |
| Construction..... b  | 6,6  | 4,7   | 1,8                    | 1,0   | 15,3                                     |
| Handel; naprawa pojazdów samocho-<br>dowych <sup>Δ</sup> ..... a   | 313  | 178   | 135                    | 203   | 2455                                     |
| Trade; repair of motor vehicles <sup>Δ</sup> ..... b   | 1,0  | 0,6   | 0,5                    | 0,7   | 8,2                                      |
| Transport i gospodarka magazynowa..... a   | 81   | 66  | 15                     | 1   | 361                                      |
| Transportation and storage..... b  | 0,4  | 0,3   | 0,1                    | 0,0   | 1,9                                      |
| Informacja i komunikacja..... a  | 38   | 38  | —                      | 8   | 90                                       |
| Information and communication..... b   | 0,4  | 0,4   | —                      | 0,1   | 1,0                                      |
| Działalność profesjonalna, naukowa i tech-<br>niczna..... a  | —  | —   | —                      | 1   | 29                                       |
| Professional, scientific and technical activities..... b   | —  | —   | —                      | 0,0   | 0,8                                      |
| Administrowanie i działalność wspierająca <sup>Δ</sup> ..... a   | 12   | —   | 12                     | 3   | 170                                      |
| Administrative and support service activities..... b   | 1,5  | —   | 1,5                    | 0,4   | 20,7                                     |
| Edukacja..... a  | 2  | —   | 2                      | —   | 6  |
| Education..... b   | 0,1  | —   | 0,1                    | —   | 0,2                                      |
| Opieka zdrowotna i pomoc społeczna..... a  | 13   | 1   | 12                     | 19  | 129                                      |
| Human health and social work activities..... b   | 0,2  | 0,0   | 0,1                    | 0,2   | 1,6                                      |
| Pozostała działalność usługowa..... a  | —  | —   | —                      | —   | —  |
| Other service activities..... b  | —  | —   | —                      | —   | —  |

<sup>1</sup> Liczeni tyle razy, na ile czynników szkodliwych są narażeni.

<sup>1</sup> Listed accordingly to the number of hazards with which they are threatened.

TABL. 11 (45). KORZYSTAJĄCY ZE ŚWIADCZEŃ Z TYTUŁU PRACY W WARUNKACH SZKODLIWYCH DLA ZDROWIA I UCIAŹLIWYCH W 2014 R.

Stan w dniu 15 XII

PERSONS RECEIVING BENEFITS FOR WORK IN HARMFUL AND STRENUOUS CONDITIONS IN 2014

As of 15 XII

| WYSZCZEGÓLNIENIE<br>SPECIFICATION  | Posiłki profilaktyczne<br>Preventive food | Napoje<br>Drinks | Inne środki odżywcze<br>Other nutrition | Dodatki pieniężne<br>Special pay | Skrócony czas pracy<br>Short-time working | Dodatkowe urlopy<br>Extra leaves | Uprawnienia wynikające z pracy w szczególnych warunkach lub w szczególnym charakterze<br>Entitlements arising from work in particular conditions |
|--|---|------------------|---|----------------------------------|---|----------------------------------|--|
| <b>OGÓŁEM.....</b><br><b>TOTAL</b>   | <b>81245</b>                              | <b>146975</b>    | <b>7869</b>                             | <b>43229</b>                     | <b>2686</b>                               | <b>8955</b>                      | <b>2378</b>  |
| sektor publiczny.....<br>public sector   | 39209                                     | 59883            | 3798                                    | 32127                            | 1404                                      | 7525                             | 1922   |
| sektor prywatny.....<br>private sector   | 42036                                     | 87092            | 4071                                    | 11102                            | 1282                                      | 1430                             | 456  |
| Rolnictwo, leśnictwo, łowiectwo i rybacktwo.....<br>Agriculture, forestry and fishing  | 750                                       | 572              | —                                       | 21                               | —   | —                                | —  |
| Przemysł.....<br>Industry  | 26958                                     | 45311            | 4349                                    | 19472                            | 288                                       | 1302                             | 558  |
| górnictwo i wydobywanie.....<br>mining and quarrying   | 597                                       | 748              | —                                       | 97                               | —   | 3                                | 8  |
| przetwórstwo przemysłowe.....<br>manufacturing   | 14203                                     | 29221            | 2437                                    | 5528                             | 215                                       | 167                              | 431  |
| wytwarzanie i zaopatrywanie w energię elektryczną, gaz, parę wodną i gorącą wodę <sup>Δ</sup> .....<br>electricity, gas, steam and air conditioning supply | 8211                                      | 11219            | 1597                                    | 11569                            | 12  | 1123                             | 110  |
| dostawa wody; gospodarowanie ściekami i odpadami; rekultywacja <sup>Δ</sup> .....<br>water supply; sewerage, waste management and remediation activities   | 3947                                      | 4123             | 315                                     | 2278                             | 61  | 9                                | 9  |
| Budownictwo.....<br>Construction   | 17829                                     | 23855            | 1801                                    | 1203                             | 28  | 72                               | 20   |
| Handel; naprawa pojazdów samochodowych <sup>Δ</sup> .....<br>Trade; repair of motor vehicles <sup>Δ</sup>  | 4208                                      | 24587            | 186                                     | 484                              | 310                                       | 112                              | 51   |
| Transport i gospodarka magazynowa<br>Transportation and storage  | 29273                                     | 42929            | 1429                                    | 16977                            | 540                                       | 6733                             | 1331   |
| Informacja i komunikacja.....<br>Information and communication   | 749                                       | 1471             | —                                       | 2524                             | 4   | 408                              | 3  |
| Działalność profesjonalna, naukowa i techniczna.....<br>Professional, scientific and technical activities  | 346                                       | 2420             | 52                                      | 1123                             | 334                                       | 10                               | 13   |
| Administrowanie i działalność wspierająca <sup>Δ</sup> .....<br>Administrative and support service activities  | 336                                       | 827              | 4                                       | —                                | —   | —                                | —  |
| Edukacja.....<br>Education   | 111                                       | 1719             | —                                       | 23                               | 6   | 143                              | —  |
| Opieka zdrowotna i pomoc społeczna<br>Human health and social work activities  | 685                                       | 3277             | 48                                      | 1401                             | 1176                                      | 175                              | 402  |
| Pozostała działalność usługowa.....<br>Other service activities  | —   | 7                | —                                       | 1                                | —   | —                                | —  |



TABL. 12 (46). WYPADKI<sup>a</sup> I POSZKODOWANI W WYPADKACH PRZY PRACY WEDŁUG RODZAJÓW WYPADKÓW W 2014 R.  
ACCIDENTS<sup>a</sup> AND PERSONS INJURED IN ACCIDENTS AT WORK BY KINDS OF ACCIDENTS IN 2014

| WYSZCZEGÓLNIENIE<br>SPECIFICATION   | Wypadki<br>Accidents  |                                       | Poszkodowani w wypadkach<br>Personal injured in accidents |                                |                       |                     |
|---|-----------------------|---------------------------------------|---|--------------------------------|-----------------------|---------------------|
|   | ogółem<br>grand total | w tym<br>zbiorowe<br>of which<br>mass | ogółem<br>grand total                                     | w tym zbiorowych of which mass |                       |                     |
|   |                       |                                       |   | razem<br>total                 | śmiertelnych<br>fatal | ciężkich<br>serious |
| <b>OGÓŁEM<br/>TOTAL</b>   | <b>10644</b>          | <b>48</b>                             | <b>10707</b>  | <b>111</b>                     | <b>5</b>              | <b>3</b>            |
| Rolnictwo, leśnictwo, łowiectwo i rybactwo .....<br><i>Agriculture, forestry and fishing</i>  | 55                    | —                                     | 55  | —                              | —                     | —                   |
| Przemysł .....<br><i>Industry</i>   | 2383                  | 6                                     | 2391  | 14                             | —                     | 2                   |
| górnictwo i wydobywanie .....<br><i>mining and quarrying</i>  | 14                    | —                                     | 14  | —                              | —                     | —                   |
| przetwórstwo przemysłowe .....<br><i>manufacturing</i>  | 1997                  | 3                                     | 2002  | 8                              | —                     | 2                   |
| wytwarzanie i zaopatrywanie w energię<br>elektryczną, gaz, parę wodną i gorącą<br>wodę <sup>Δ</sup> .....<br><i>electricity, gas, steam and air conditioning<br/>    supply</i> | 99                    | 2                                     | 101   | 4                              | —                     | —                   |
| dostawa wody; gospodarowanie ściekami i<br>odpadami; rekultywacja <sup>Δ</sup> .....<br><i>water supply; sewerage, waste manage-<br/>    ment and remediation activities</i>    | 273                   | 1                                     | 274   | 2                              | —                     | —                   |
| Budownictwo .....<br><i>Construction</i>  | 1013                  | 7                                     | 1029  | 23                             | 4                     | 1                   |
| Handel; naprawa pojazdów samochodowych <sup>Δ</sup> .....<br><i>Trade; repair of motor vehicles<sup>Δ</sup></i>   | 1777                  | 6                                     | 1783  | 12                             | 1                     | —                   |
| Transport i gospodarka magazynowa .....<br><i>Transportation and storage</i>  | 1089                  | 7                                     | 1097  | 15                             | —                     | —                   |
| Zakwaterowanie i gastronomia <sup>Δ</sup> .....<br><i>Accommodation and catering<sup>Δ</sup></i>  | 231                   | —                                     | 231   | —                              | —                     | —                   |
| Informacja i komunikacja .....<br><i>Information and communication</i>  | 151                   | 1                                     | 152   | 2                              | —                     | —                   |
| Działalność finansowa i ubezpieczeniowa .....<br><i>Financial and insurance activities</i>  | 217                   | —                                     | 217   | —                              | —                     | —                   |
| Obsługa rynku nieruchomości <sup>Δ</sup> .....<br><i>Real estate activities</i>   | 123                   | —                                     | 123   | —                              | —                     | —                   |
| Działalność profesjonalna, naukowa i tech-<br>niczna .....<br><i>Professional, scientific and technical activities</i>  | 358                   | 3                                     | 363   | 8                              | —                     | —                   |
| Administrowanie i działalność wspierająca <sup>Δ</sup> .....<br><i>Administrative and support service activities</i>  | 901                   | 2                                     | 903   | 4                              | —                     | —                   |
| Administracja publiczna i obrona narodowa .....<br><i>Public administration and defence</i>   | 644                   | 11                                    | 656   | 23                             | —                     | —                   |
| Edukacja .....<br><i>Education</i>  | 406                   | —                                     | 406   | —                              | —                     | —                   |
| Opieka zdrowotna i pomoc społeczna .....<br><i>Human health and social work activities</i>  | 1086                  | 5                                     | 1091  | 10                             | —                     | —                   |
| Działalność związana z kulturą, rozrywką<br>i rekreacją .....<br><i>Arts, entertainment and recreation</i>  | 146                   | —                                     | 146   | —                              | —                     | —                   |
| Pozostałe <sup>b</sup> .....<br><i>Others<sup>b</sup></i>   | 64                    | —                                     | 64  | —                              | —                     | —                   |

<sup>a</sup> Bez wypadków w gospodarstwach indywidualnych w rolnictwie. <sup>b</sup> Łącznie sekcje: „Pozostała działalność usługowa” i „Organizacje i zespoły eksterytorialne”.

<sup>a</sup> Excluding accidents in private farms in agriculture. <sup>b</sup> Including sections: „Other service activities” and „Activities of extraterritorial organisations and bodies”.

TABL. 13 (47). POSZKODOWANI W WYPADKACH PRZY PRACY<sup>a</sup> ORAZ LICZBA DNI NIEZDOLNOŚCI DO PRACY SPOWODOWANEJ WYPADKAMI W 2014 R.PERSONS INJURED IN ACCIDENTS AT WORK<sup>a</sup> AS WELL AS THE NUMBER OF DAYS OF INABILITY TO WORK CAUSED BY ACCIDENTS IN 2014

| WYSZCZEGÓLNIENIE<br>SPECIFICATION  | Poszkodowani<br>Persons injured |                                 |   |                     |                      | Liczba dni niezdolności do pracy<br>Number of days inability to work |   |
|--|---------------------------------|---------------------------------|---|---------------------|----------------------|--|---|
|  | ogółem<br>total                 | w tym kobiety<br>of which women | z liczby ogółem — w wypadkach<br>of total number — in accidents |                     |                      | ogółem<br>total  | na 1 poszkodowanego <sup>b</sup><br>per 1 person injured <sup>b</sup> |
|  |                                 |                                 | śmiertelnych<br>fatal   | ciężkich<br>serious | lżejszych<br>lighter |  |   |
| <b>OGÓŁEM</b> .....<br><b>TOTAL</b>  | <b>10707</b>                    | <b>4166</b>                     | <b>31</b>   | <b>54</b>           | <b>10622</b>         | <b>394066</b>  | <b>36,9</b>   |
| sektor publiczny.....<br>public sector   | 3479                            | 1906                            | 5   | 8                   | 3466                 | 126950   | 36,5  |
| sektor prywatny.....<br>private sector   | 7228                            | 2260                            | 26  | 46                  | 7156                 | 267116   | 37,1  |
| Rolnictwo, leśnictwo, łowiectwo i rybactwo<br>Agriculture, forestry and fishing  | 55                              | 12                              | 1   | 1                   | 53                   | 3440   | 63,7  |
| Przemysł.....<br>Industry  | 2391                            | 569                             | 9   | 23                  | 2359                 | 97564  | 40,9  |
| górnictwo i wydobywanie.....<br>mining and quarrying   | 14                              | —                               | 1   | —                   | 13                   | 632  | 48,6  |
| przetwórstwo przemysłowe.....<br>manufacturing   | 2002                            | 526                             | 5   | 21                  | 1976                 | 80359  | 40,2  |
| wytwarzanie i zaopatrywanie w energię elektryczną, gaz, parę wodną i gorącą wodę <sup>Δ</sup> .....<br>electricity, gas, steam and air conditioning supply | 101                             | 19                              | —   | —                   | 101                  | 4435   | 43,9  |
| dostawa wody; gospodarowanie ściekami i odpadami; rekultywacja <sup>Δ</sup> .....<br>water supply; sewerage, waste management and remediation activities   | 274                             | 24                              | 3   | 2                   | 269                  | 12138  | 44,8  |
| Budownictwo.....<br>Construction   | 1029                            | 29                              | 9   | 11                  | 1009                 | 49462  | 48,5  |
| Handel; naprawa pojazdów samochodowych <sup>Δ</sup> .....<br>Trade; repair of motor vehicles <sup>Δ</sup>  | 1783                            | 820                             | 3   | 4                   | 1776                 | 56586  | 31,8  |
| Transport i gospodarka magazynowa.....<br>Transportation and storage   | 1097                            | 202                             | 4   | 5                   | 1088                 | 45538  | 41,7  |
| Zakwaterowanie i gastronomia <sup>Δ</sup> .....<br>Accommodation and catering <sup>Δ</sup>   | 231                             | 122                             | —   | 1                   | 230                  | 7085   | 30,7  |
| Informacja i komunikacja.....<br>Information and communication   | 152                             | 64                              | —   | —                   | 152                  | 5428   | 35,7  |
| Działalność finansowa i ubezpieczeniowa<br>Financial and insurance activities  | 217                             | 141                             | —   | —                   | 217                  | 6335   | 29,2  |
| Obsługa rynku nieruchomości <sup>Δ</sup> .....<br>Real estate activities   | 123                             | 60                              | —   | —                   | 123                  | 5810   | 47,2  |
| Działalność profesjonalna, naukowa i techniczna.....<br>Professional, scientific and technical activities  | 363                             | 216                             | —   | 3                   | 360                  | 11223  | 30,9  |
| Administrowanie i działalność wspierająca <sup>Δ</sup><br>Administrative and support service activities  | 903                             | 288                             | 2   | 2                   | 899                  | 23594  | 26,2  |
| Administracja publiczna i obrona narodowa<br>Public administration and defence   | 656                             | 352                             | 1   | 1                   | 654                  | 24378  | 37,1  |
| Edukacja.....<br>Education   | 406                             | 298                             | 1   | 1                   | 404                  | 16498  | 40,6  |
| Opieka zdrowotna i pomoc społeczna ....<br>Human health and social work activities   | 1091                            | 883                             | —   | 2                   | 1089                 | 33382  | 30,6  |
| Działalność związana z kulturą, rozrywką i rekreacją.....<br>Arts, entertainment and recreation  | 146                             | 73                              | —   | —                   | 146                  | 4465   | 30,6  |
| Pozostałe <sup>c</sup> .....<br>Others <sup>c</sup>  | 64                              | 37                              | 1   | —                   | 63                   | 3278   | 49,0  |

<sup>a</sup> Bez wypadków w gospodarstwach indywidualnych w rolnictwie. <sup>b</sup> Bez osób poszkodowanych w wypadkach śmiertelnych oraz bez liczby dni niezdolności do pracy dla tych osób. <sup>c</sup> Patrz notka <sup>b</sup> na str. 111.

<sup>a</sup> Excluding accidents in private farms in agriculture. <sup>b</sup> Excluding persons injured in fatal accidents and without the number of days of inability to work of this persons. <sup>c</sup> See footnote <sup>b</sup> on page 111.

## Work conditions

TABL. 14 (48). **POSZKODOWANI W WYPADKACH PRZY PRACY<sup>a</sup> ORAZ LICZBA DNI NIEZDOLNOŚCI DO PRACY SPOWODOWANEJ WYPADKAMI WEDŁUG POWIATÓW W 2014 R.**

*PERSONS INJURED IN ACCIDENTS AT WORK<sup>a</sup> AS WELL AS THE NUMBER OF DAYS OF INABILITY TO WORK CAUSED BY ACCIDENTS BY POWIATS IN 2014*

| WYSZCZEGÓLNIENIE<br>SPECIFICATION                        | Poszkodowani<br>Persons injured |                                 |   |                     |                      | Liczba dni niezdolności do pracy<br>Number of days of inability to work |   |
|--|---------------------------------|---------------------------------|---|---------------------|----------------------|---|---|
|  | ogółem<br>total                 | w tym kobiety<br>of which women | z liczby ogółem — w wypadkach<br>of total number — in accidents |                     |                      | ogółem<br>total   | na 1 poszkodowanego <sup>b</sup><br>per 1 person injured <sup>b</sup> |
|  |                                 |                                 | śmiertelnych<br>fatal   | ciężkich<br>serious | lżejszych<br>lighter |   |   |
| <b>WOJEWÓDZTWO .....</b><br><b>VOIVODSHIP</b>            | <b>10707</b>                    | <b>4166</b>                     | <b>31</b>   | <b>54</b>           | <b>10622</b>         | <b>394066</b>   | <b>36,9</b>   |
| Powiaty:<br>Powiats:                                     |                                 |                                 |   |                     |                      |   |   |
| białobrzeski .....                                       | 21                              | 8                               | —   | —                   | 21                   | 1382  | 65,8  |
| ciechanowski .....                                       | 159                             | 64                              | —   | 1                   | 158                  | 7721  | 48,6  |
| garwoliński .....  | 61                              | 24                              | —   | —                   | 61                   | 2004  | 32,9  |
| gostyński .....  | 59                              | 17                              | —   | —                   | 59                   | 2224  | 37,7  |
| grodziski .....  | 181                             | 56                              | 1   | —                   | 180                  | 6342  | 35,2  |
| grójceki .....   | 127                             | 38                              | —   | —                   | 127                  | 4660  | 36,7  |
| kozienicki .....   | 85                              | 36                              | —   | —                   | 85                   | 5126  | 60,3  |
| legionowski .....  | 98                              | 35                              | 1   | —                   | 97                   | 3313  | 34,2  |
| lipski .....   | 24                              | 11                              | —   | —                   | 24                   | 929   | 38,7  |
| łosicki .....  | 17                              | 6                               | —   | 1                   | 16                   | 863   | 50,8  |
| makowski .....   | 30                              | 12                              | —   | —                   | 30                   | 1071  | 35,7  |
| miński .....   | 198                             | 77                              | 3   | —                   | 195                  | 7724  | 39,6  |
| mławski .....  | 118                             | 57                              | —   | 1                   | 117                  | 3722  | 31,5  |
| nowodworski .....  | 113                             | 33                              | —   | —                   | 113                  | 5137  | 45,5  |
| ostrołęcki .....   | 47                              | 14                              | 1   | 1                   | 45                   | 2528  | 55,0  |
| ostrowski .....  | 46                              | 22                              | —   | —                   | 46                   | 1691  | 36,8  |
| otwocki .....  | 176                             | 66                              | —   | 2                   | 174                  | 6919  | 39,3  |
| piaseczyński .....                                       | 293                             | 123                             | —   | 2                   | 291                  | 12050   | 41,1  |
| płocki .....   | 89                              | 23                              | —   | —                   | 89                   | 3980  | 44,7  |
| płoński .....  | 76                              | 33                              | —   | 1                   | 75                   | 3449  | 45,4  |
| pruszkowski .....  | 322                             | 97                              | 1   | 2                   | 319                  | 11550   | 36,0  |
| przasnyski .....   | 36                              | 14                              | —   | —                   | 36                   | 1726  | 47,9  |
| przysuski .....  | 11                              | 3                               | —   | —                   | 11                   | 531   | 48,3  |
| pułtuski .....   | 31                              | 10                              | —   | —                   | 31                   | 1704  | 55,0  |
| radomski .....   | 87                              | 32                              | 2   | —                   | 85                   | 3628  | 42,7  |
| siedlecki .....  | 55                              | 14                              | 1   | 1                   | 53                   | 2992  | 55,4  |
| sierpecki .....  | 53                              | 17                              | —   | 1                   | 52                   | 2359  | 44,5  |
| sochaczewski .....                                       | 183                             | 73                              | —   | 2                   | 181                  | 7160  | 39,1  |
| sokołowski .....   | 165                             | 60                              | 1   | 1                   | 163                  | 6551  | 39,9  |
| szydłowiecki .....                                       | 22                              | 6                               | —   | —                   | 22                   | 1332  | 60,5  |
| warszawski zachodni .....                                | 232                             | 75                              | 1   | 3                   | 228                  | 8754  | 37,8  |
| węgrowski .....  | 53                              | 24                              | 1   | —                   | 52                   | 1991  | 38,3  |
| wołomiński .....   | 235                             | 74                              | 1   | 2                   | 232                  | 9094  | 38,9  |
| wyszkowski .....   | 149                             | 46                              | —   | 1                   | 148                  | 6139  | 41,2  |
| zwoleński .....  | 13                              | 7                               | —   | —                   | 13                   | 468   | 36,0  |
| żuromiński .....   | 17                              | 7                               | —   | —                   | 17                   | 1036  | 60,9  |
| żyrardowski .....  | 86                              | 37                              | —   | 4                   | 82                   | 3817  | 44,4  |
| Miasta na prawach powiatu:<br>Cities with powiat status: |                                 |                                 |   |                     |                      |   |   |
| Ostrołęka .....  | 171                             | 77                              | 2   | 3                   | 166                  | 6395  | 37,6  |
| Płock .....  | 392                             | 162                             | 2   | 4                   | 386                  | 12684   | 32,5  |
| Radom .....  | 465                             | 195                             | 4   | 6                   | 455                  | 17962   | 38,9  |
| Siedlce .....  | 234                             | 81                              | —   | —                   | 234                  | 11651   | 49,8  |
| m.st. Warszawa .....                                     | 5677                            | 2300                            | 9   | 15                  | 5653                 | 191707  | 33,8  |

<sup>a</sup> Bez wypadków w gospodarstwach indywidualnych w rolnictwie. <sup>b</sup> Bez osób poszkodowanych w wypadkach śmiertelnych oraz bez liczby dni niezdolności do pracy dla tych osób.

<sup>a</sup> Excluding accidents in private farms in agriculture. <sup>b</sup> Excluding persons injured in fatal accidents and without the number of days of inability to work of this persons.

TABL. 15 (49). POSZKODOWANI W WYPADKACH PRZY PRACY<sup>a</sup> WEDŁUG WYDARZEŃ BĘDĄCYCH ODCHYLENIEM OD STANU NORMALNEGO W 2014 R.PERSONS INJURED IN ACCIDENTS AT WORK<sup>a</sup> BY DEVIATION IN 2014

| WYSZCZEGÓLNIENIE<br>SPECIFICATION  | Ogółem<br>Total | Wydarzenia będące odchyleniem od stanu normalnego<br>Deviation                |                     |                                 |   |  |  |  |  |  |
|--|-----------------|---|---------------------|---------------------------------|---|--|--|--|--|--|
|  |                 | odchylenie związane z elektrycznością<br>deviation due to electrical problems | wybuch<br>explosion | pożar, zapłon<br>fire, flare up | ześliznięcie się, upadek, załamanie czynnika materialnego<br>slipping, fall, collapse of material agent |  |  | pośliznięcie, potknięcie się, upadek osoby<br>slipping, stumbling, fall of persons |  | pozostałe wydarzenia<br>other contacts |
|  |                 |   |                     |                                 | (uderzenie poszkodowanego) z góry<br>from above   | (wciągnięcie poszkodowanego) do dołu<br>from below | na tym samym poziomie<br>on the same level | z wysokości<br>to a lower level  | na tym samym poziomie<br>on the same level |  |
| <b>OGÓŁEM<br/>TOTAL</b>  | <b>10707</b>    | <b>27</b>   | <b>9</b>            | <b>30</b>                       | <b>514</b>  | <b>106</b>   | <b>226</b>                                 | <b>767</b>   | <b>2406</b>                                | <b>6622</b>                            |
| Rolnictwo, leśnictwo, łowiectwo i rybactwo<br>Agriculture, forestry and fishing  | 55              | —   | —                   | —                               | —   | 2  | —  | 10   | 13   | 30                                     |
| Przemysł<br>Industry   | 2391            | 18  | 3                   | 11                              | 138   | 25   | 84   | 142  | 443  | 1527                                   |
| górnictwo i wydobywanie<br>mining and quarrying  | 14              | —   | —                   | —                               | 1   | —  | —  | 5  | 2  | 6                                      |
| przetwórstwo przemysłowe<br>manufacturing  | 2002            | 17  | 3                   | 11                              | 125   | 19   | 73   | 100  | 353  | 1301                                   |
| wytwarzanie i zaopatrywanie w energię elektryczną, gaz, parę wodną i gorącą wodę <sup>Δ</sup><br>electricity, gas, steam and air conditioning supply | 101             | 1   | —                   | —                               | 2   | 3  | 3  | 4  | 22   | 66                                     |
| dostawa wody; gospodarowanie ściekami i odpadami; rekultywacja <sup>Δ</sup><br>water supply; sewerage, waste management and remediation activities   | 274             | —   | —                   | —                               | 10  | 3  | 8  | 33   | 66   | 154                                    |
| Budownictwo<br>Construction  | 1029            | 1   | 1                   | 8                               | 69  | 16   | 26   | 108  | 186  | 614                                    |
| Handel; naprawa pojazdów samochodowych <sup>Δ</sup><br>Trade; repair of motor vehicles <sup>Δ</sup>  | 1783            | —   | 3                   | 3                               | 112   | 24   | 49   | 118  | 341  | 1133                                   |
| Transport i gospodarka magazynowa<br>Transportation and storage  | 1097            | —   | 1                   | 1                               | 57  | 8  | 18   | 94   | 223  | 695                                    |
| Zakwaterowanie i gastronomia <sup>Δ</sup><br>Accommodation and catering <sup>Δ</sup>   | 231             | 5   | —                   | —                               | 13  | 3  | 5  | 12   | 69   | 124                                    |

<sup>a</sup> Bez wypadków w gospodarstwach indywidualnych w rolnictwie.<sup>a</sup> Excluding accidents in private farms in agriculture.

TABL. 15 (49). POSZKODOWANI W WYPADKACH PRZY PRACY<sup>a</sup> WEDŁUG WYDARZEŃ BĘDĄCYCH ODCHYLENIEM OD STANU NORMALNEGO W 2014 R. (dok.)PERSONS INJURED IN ACCIDENTS AT WORK<sup>a</sup> BY DEVIATION IN 2014 (cont.)

| WYSZCZEGÓLNIENIE<br>SPECIFICATION  | Ogółem<br>Total | Wydarzenia będące odchyleniem od stanu normalnego  |                          |                                       |  |  |   |   |   | pozo-<br>stałe<br>wyda-<br>rzenia<br>other<br>contacts |
|--|-----------------|--|--------------------------|---------------------------------------|--|--|---|---|---|--|
|  |                 | Deviation  |                          |                                       |  |  |   |   |   |  |
|  |                 | odchy-<br>lenie<br>związa-<br>ne<br>z elek-<br>tryczno-<br>ścią<br>devia-<br>tion due<br>to elec-<br>trical<br>pro-<br>blems | wybuch<br>explo-<br>sion | pożar,<br>zapłon<br>fire,<br>flare up | ześliznięcie się,<br>upadek, załamanie<br>czynnika materialnego<br>slipping, fall, collapse<br>of material agent |  |   | pośliznięcie,<br>potknięcie się,<br>upadek osoby<br>slipping, stumbling,<br>fall of persons |   |  |
|  |                 |  |                          |                                       | (ude-<br>rzenie<br>poszko-<br>dowa-<br>nego)<br>z góry<br>from<br>above  | (wcią-<br>gnięcie<br>poszko-<br>dowa-<br>nego)<br>do dołu<br>from<br>below | na tym<br>samym<br>pozi-<br>omie<br>on the<br>same<br>level | z wyso-<br>kości<br>to a<br>lower<br>level  | na tym<br>samym<br>pozi-<br>omie<br>on the<br>same<br>level |  |
| Informacja i komunikacja.....<br>Information and communica-<br>tion  | 152             | —  | —                        | —                                     | 2  | 4  | —   | 12  | 54  | 80   |
| Działalność finansowa i ubez-<br>pieczeniowa .....<br>Financial and insurance activi-<br>ties  | 217             | —  | —                        | —                                     | 5  | —  | —   | 16  | 79  | 117  |
| Obsługa rynku nieruchomości <sup>Δ</sup><br>Real estate activities   | 123             | —  | —                        | —                                     | 10   | 1  | 1   | 17  | 37  | 57   |
| Działalność profesjonalna,<br>naukowa i techniczna .....<br>Professional, scientific and<br>technical activities   | 363             | —  | —                        | 2                                     | 14   | 2  | 5   | 27  | 83  | 230  |
| Administrowanie i działalność<br>wspierająca <sup>Δ</sup> .....<br>Administrative and support<br>service activities  | 903             | —  | —                        | 1                                     | 40   | 10   | 10  | 47  | 158   | 637  |
| Administracja publiczna i<br>obrona narodowa; obowią-<br>zkowe zabezpieczenia spo-<br>łeczne.....<br>Public administration and<br>defence; compulsory social<br>security | 656             | —  | 1                        | 2                                     | 10   | 3  | 6   | 62  | 218   | 354  |
| Edukacja.....<br>Education   | 406             | —  | —                        | 1                                     | 16   | 3  | 4   | 43  | 139   | 200  |
| Opieka zdrowotna i pomoc<br>społeczna.....<br>Human health and social work<br>activities   | 1091            | 2  | —                        | —                                     | 18   | 4  | 16  | 48  | 307   | 696  |
| Działalność związana z kultu-<br>rą, rozrywką i rekreacją .....<br>Arts, entertainment and recre-<br>ation   | 146             | —  | —                        | 1                                     | 8  | 1  | 2   | 6   | 39  | 89   |
| Pozostałe <sup>b</sup> .....<br>Others <sup>b</sup>  | 64              | 1  | —                        | —                                     | 2  | —  | —   | 5   | 17  | 39   |

<sup>a</sup> Bez wypadków w gospodarstwach indywidualnych w rolnictwie. <sup>b</sup> Notka patrz na str. 111.<sup>a</sup> Excluding accidents in private farms in agriculture. <sup>b</sup> See footnote on page 111.

TABL. 16 (50). **POSZKODOWANI W WYPADKACH PRZY PRACY<sup>a</sup> WEDŁUG WYDARZEŃ POWODUJĄ**  
**PERSONS INJURED IN ACCIDENTS AT WORK<sup>a</sup> BY CONTACT-MODE OF INJURY IN**

| Lp.<br>No. | WYSZCZEGÓLNIENIE<br>SPECIFICATION   | Ogółem<br>Grand total | Wydarzenia powodujące uraz  |  |  |  |                               |
|------------|---|-----------------------|---|--|--|--|-------------------------------|
|            |   |                       | kontakt z prądem elektrycznym, temperaturą, niebezpiecznymi substancjami i preparatami chemicznymi<br><i>contact with electrical voltage, temperature, hazardous substances and chemicals</i> |  | tonięcie, zakopanie, zamknięcie<br><i>drowned, buried, enveloped</i> | zderzenie z/ uderzenie w nieruchomy obiekt<br><i>horizontal or vertical impact with or against a stationary object</i> | uderzenie<br><i>struck by</i> |
|            |   |                       | razem<br><i>total</i>   | w tym z niebezpiecznymi substancjami chemicznymi<br><i>of which with hazardous chemical substances</i> |  |  |                               |
| 1          | <b>OGÓŁEM</b> .....<br><b>TOTAL</b>   | <b>10707</b>          | <b>299</b>  | <b>67</b>  | <b>11</b>  | <b>2925</b>  | <b>2011</b>                   |
| 2          | Rolnictwo, leśnictwo, łowiectwo i rybactwo .....<br><i>Agriculture, forestry and fishing</i>  | 55                    | 1   | —  | —  | 15   | 10                            |
| 3          | Przemysł .....<br><i>Industry</i>   | 2391                  | 87  | 26   | 3  | 588  | 510                           |
| 4          | górnictwo i wydobywanie .....<br><i>mining and quarrying</i>  | 14                    | —   | —  | —  | 6  | 4                             |
| 5          | przetwórstwo przemysłowe .....<br><i>manufacturing</i>  | 2002                  | 80  | 24   | 2  | 477  | 440                           |
| 6          | wytwarzanie i zaopatrywanie w energię elektryczną, gaz, parę wodną i gorącą wodę <sup>Δ</sup> .....<br><i>electricity, gas, steam and air conditioning supply</i> | 101                   | 3   | —  | —  | 32   | 22                            |
| 7          | dostawa wody; gospodarowanie ściekami i odpadami; rekultywacja <sup>Δ</sup> .....<br><i>water supply; sewerage, waste management and remediation activities</i>   | 274                   | 4   | 2  | 1  | 73   | 44                            |
| 8          | Budownictwo .....<br><i>Construction</i>  | 1029                  | 30  | 5  | 4  | 255  | 261                           |
| 9          | Handel; naprawa pojazdów samochodowych <sup>Δ</sup> .....<br><i>Trade; repair of motor vehicles<sup>Δ</sup></i>   | 1783                  | 43  | 6  | —  | 449  | 377                           |
| 10         | Transport i gospodarka magazynowa<br><i>Transportation and storage</i>  | 1097                  | 17  | 4  | —  | 344  | 220                           |
| 11         | Zakwaterowanie i gastronomia <sup>Δ</sup> .....<br><i>Accommodation and catering<sup>Δ</sup></i>  | 231                   | 34  | 3  | —  | 73   | 22                            |

<sup>a</sup> Bez wypadków w gospodarstwach indywidualnych w rolnictwie. <sup>b</sup> Obciążenie psychiczne (np. nagły stres, szok); obciążenie

<sup>a</sup> Excluding accidents in private farms in agriculture. <sup>b</sup> Mental stress or shock; physical stress — on the musculoskeletal sys

ŁĄCZYCH URAZ W 2014 R.  
2014

| Contact-mode of injury                                       |  |   |  |  |  |  |   |  |            |
|--|--|---|--|--|--|--|---|--|------------|
| przez obiekt w ruchu<br>object in motion, collision          |  | kontakt z przedmiotem<br>ostрым, szorstkim,<br>chropowatym<br>contact with sharp, pointed,<br>rough, coarse material<br>agent |  | uwięzienie,<br>zmiżdżenie<br>trapped,<br>crushed | obciążenie psychiczne<br>lub fizyczne <sup>b</sup><br>mental or physical stress <sup>b</sup> |  | przejaw<br>agresji<br>ze strony<br>człowieka<br>lub<br>zwierzęcia<br>human or<br>animal<br>aggression | pozostałe<br>wydarzenia<br>other con-<br>tacts | Lp.<br>No. |
| w tym of which   |  | razem<br>total  | w tym<br>kontakt<br>z przedmio-<br>tem ostрым<br>of which<br>contact with<br>sharp mate-<br>rial agent |  | razem<br>total   | w tym<br>obciążenie<br>układu<br>mięśniowo-<br>szkiele-<br>towego<br>of which<br>physical<br>stress on<br>the muscu-<br>loskeletal<br>system |   |  |            |
| przez spada-<br>jący obiekt<br>struck – by<br>falling object | przez poru-<br>szający się<br>lub transpor-<br>towany<br>obiekt<br>by moving or<br>transported<br>object |   |  |  |  |  |   |  |            |
| 710  | 461  | 1576  | 899  | 656  | 1605   | 1476   | 323   | 1301   | 1          |
| 4  | 1  | 6   | 2  | 3  | 2  | 1  | 4   | 14   | 2          |
| 180  | 119  | 483   | 287  | 252  | 232  | 217  | 21  | 215  | 3          |
| 1  | 2  | —   | —  | 2  | 1  | —  | —   | 1  | 4          |
| 163  | 102  | 424   | 265  | 220  | 178  | 166  | 10  | 171  | 5          |
| 3  | 8  | 9   | 2  | 4  | 14   | 14   | 7   | 10   | 6          |
| 13   | 7  | 50  | 20   | 26   | 39   | 37   | 4   | 33   | 7          |
| 94   | 47   | 120   | 55   | 81   | 168  | 158  | 7   | 103  | 8          |
| 153  | 96   | 320   | 226  | 96   | 306  | 286  | 27  | 165  | 9          |
| 79   | 52   | 65  | 18   | 54   | 194  | 179  | 63  | 140  | 10         |
| 16   | 5  | 46  | 39   | 8  | 29   | 27   | 5   | 14   | 11         |

fizyczne układu mięśniowo-szkieletowego; oddziaływanie promieniowania, hałasu, światła, ciśnienia.  
tem; physical stress — due to radiation, noise, light or pressure.

TABL. 16 (50). **POSZKODOWANI W WYPADKACH PRZY PRACY<sup>a</sup> WEDŁUG WYDARZEŃ POWODUJĄCYCH**  
**PERSONS INJURED IN ACCIDENTS AT WORK<sup>a</sup> BY CONTACT-MODE OF INJURY IN**

| Lp.<br>No. | WYSZCZEGÓLNIENIE<br>SPECIFICATION   | Ogółem<br>Grand total | Wydarzenia powodujące uraz  |  |  |  |                               |
|------------|---|-----------------------|---|--|--|--|-------------------------------|
|            |   |                       | kontakt z prądem elektrycznym, temperaturą, niebezpiecznymi substancjami i preparatami chemicznymi<br><i>contact with electrical voltage, temperature, hazardous substances and chemicals</i> |  | tonięcie, zakopanie, zamknięcie<br><i>drowned, buried, enveloped</i> | zderzenie z/ uderzenie w nieruchomy obiekt<br><i>horizontal or vertical impact with or against a stationary object</i> | uderzenie<br><i>struck by</i> |
|            |   |                       | razem<br><i>total</i>   | w tym z niebezpiecznymi substancjami chemicznymi<br><i>of which with hazardous chemical substances</i> |  |  |                               |
| 1          | Informacja i komunikacja .....<br><i>Information and communication</i>  | 152                   | 1   | —  | —  | 59   | 16                            |
| 2          | Działalność finansowa i ubezpieczeniowa .....<br><i>Financial and insurance activities</i>  | 217                   | 4   | —  | 1  | 72   | 45                            |
| 3          | Obsługa rynku nieruchomości <sup>Δ</sup> .....<br><i>Real estate activities</i>   | 123                   | 1   | —  | —  | 43   | 19                            |
| 4          | Działalność profesjonalna, naukowa i techniczna .....<br><i>Professional, scientific and technical activities</i>   | 363                   | 16  | 10   | —  | 101  | 84                            |
| 5          | Administrowanie i działalność wspierająca <sup>Δ</sup> .....<br><i>Administrative and support service activities</i>  | 903                   | 20  | 8  | 3  | 247  | 194                           |
| 6          | Administracja publiczna i obrona narodowa; obowiązkowe zabezpieczenia społeczne .....<br><i>Public administration and defence; compulsory social security</i> | 656                   | 14  | —  | —  | 196  | 75                            |
| 7          | Edukacja .....<br><i>Education</i>  | 406                   | 13  | 2  | —  | 135  | 45                            |
| 8          | Opieka zdrowotna i pomoc społeczna .....<br><i>Human health and social work activities</i>  | 1091                  | 14  | 3  | —  | 296  | 101                           |
| 9          | Działalność związana z kulturą, rozrywką i rekreacją .....<br><i>Arts, entertainment and recreation</i>   | 146                   | 3   | —  | —  | 38   | 24                            |
| 10         | Pozostałe <sup>c</sup> .....<br><i>Others<sup>c</sup></i>   | 64                    | 1   | —  | —  | 14   | 8                             |

<sup>a</sup> Bez wypadków w gospodarstwach indywidualnych w rolnictwie. <sup>b</sup> Obciążenie psychiczne (np. nagły stres, szok); obciążenie fizyczne (np. urazy mięśniowo-szkieletowe).  
<sup>a</sup> Excluding accidents in private farms in agriculture. <sup>b</sup> Mental stress or shock; physical stress — on the musculoskeletal system



ĄCYCH URAZ W 2014 R. (dok.)  
2014 (cont.)

| Contact-mode of injury                                       |  |   |  |   |  |  |   |  |    | Lp.<br>No. |
|--|--|---|--|---|--|--|---|--|----|------------|
| przez obiekt w ruchu<br>object in motion, collision          |  | kontakt z przedmiotem<br>ostрым, szorstkim,<br>chropowatym<br>contact with sharp, pointed,<br>rough, coarse material<br>agent |  | uwieżenie,<br>zmiżdżenie<br>trapped,<br>crushed | obciążenie psychiczne lub<br>fizyczne <sup>b</sup><br>mental or physical stress <sup>b</sup> |  | przejaw<br>agresji<br>ze strony<br>człowieka<br>lub<br>zwierzęcia<br>human or<br>animal<br>aggression | pozostałe<br>wydarzenia<br>other con-<br>tacts |    |            |
| w tym of which   |  | razem<br>total  | w tym<br>kontakt<br>z przedmio-<br>tem ostрым<br>of which<br>contact with<br>sharp mate-<br>rial agent |   | razem<br>total   | w tym<br>obciążenie<br>układu<br>mięśniowo-<br>szkiele-<br>towego<br>of which<br>physical<br>stress on<br>the muscu-<br>loskeletal<br>system |   |  |    |            |
| przez spada-<br>jący obiekt<br>struck – by<br>falling object | przez poru-<br>szający się<br>lub transpor-<br>towany<br>obiekt<br>by moving or<br>transported<br>object |   |  |   |  |  |   |  |    |            |
| 4  | 5  | 8   | 4  | 3   | 33   | 29   | 2   | 30   | 1  |            |
| 7  | 8  | 9   | 5  | 7   | 51   | 49   | 8   | 20   | 2  |            |
| 8  | 4  | 15  | 5  | 3   | 17   | 15   | 1   | 24   | 3  |            |
| 18   | 17   | 39  | 17   | 8   | 62   | 57   | 12  | 41   | 4  |            |
| 74   | 50   | 153   | 86   | 91  | 99   | 94   | 42  | 54   | 5  |            |
| 19   | 20   | 36  | 8  | 12  | 133  | 121  | 43  | 147  | 6  |            |
| 17   | 6  | 38  | 19   | 9   | 66   | 56   | 2   | 98   | 7  |            |
| 30   | 22   | 218   | 119  | 21  | 166  | 146  | 82  | 193  | 8  |            |
| 7  | 7  | 9   | 4  | 8   | 32   | 28   | 3   | 29   | 9  |            |
| —  | 2  | 11  | 5  | —   | 15   | 13   | 1   | 14   | 10 |            |

fizyczne układu mięśniowo-szkieletowego; oddziaływanie promieniowania, hałasu, światła, ciśnienia. c Patrz notka b na str. 111.  
tem; physical stress — due to radiation, noise, light or pressure. c See footnote b on page 111.

TABL. 17 (51). PRZYCZYNY WYPADKÓW PRZY PRACY<sup>a</sup> W 2014 R.  
CAUSES OF ACCIDENTS AT WORK<sup>a</sup> IN 2014

| WYSZCZEGÓLNIENIE<br>SPECIFICATION  | Ogółem<br>Total | Niewłaściwy stan czynnika materialnego<br>Inappropriate condition of material objects/agents | Niewłaściwa organizacja<br>Inappropriate organization of |                               | Brak lub niewłaściwe posługiwanie się czynnikami materialnym<br>Absence or inappropriate use of material objects/agents | Nieuzycie sprzętu ochronnego<br>Not using protective equipment | Niewłaściwe samowolne zachowanie się pracownika<br>Inappropriate wilful employee action | Niewłaściwy stan psychofizyczny pracownika <sup>b</sup><br>Inappropriate mental-physical condition of employee <sup>b</sup> | Nieprawidłowe zachowanie się pracownika<br>Incorrect employee action | Inne<br>Others |
|--|-----------------|--|--|-------------------------------|---|--|---|---|--|----------------|
|  |                 |  | pracy<br>work  | stanowiska pracy<br>work post |   |  |   |   |  |                |
| <b>OGÓŁEM</b> .....<br><b>TOTAL</b>  | <b>19880</b>    | <b>1715</b>  | <b>810</b>   | <b>1005</b>                   | <b>1199</b>   | <b>261</b>   | <b>1020</b>   | <b>305</b>  | <b>11730</b>   | <b>1835</b>    |
| Rolnictwo, leśnictwo, łowiectwo i rybactwo.....<br>Agriculture, forestry and fishing   | 95              | 5  | 3  | 4                             | 4   | —  | 3   | 2   | 61   | 13             |
| Przemysł.....<br>Industry  | 4729            | 528  | 213  | 310                           | 367   | 83   | 306   | 65  | 2610   | 247            |
| górnictwo i wydobywanie.....<br>mining and quarrying   | 16              | —  | 1  | —                             | —   | —  | 1   | —   | 11   | 3              |
| przetwórstwo przemysłowe<br>manufacturing  | 4034            | 453  | 182  | 265                           | 333   | 73   | 262   | 54  | 2207   | 205            |
| wytwarzanie i zaopatrywanie w energię elektryczną, gaz, parę wodną i gorącą wodę <sup>Δ</sup> .....<br>electricity, gas, steam and air conditioning supply | 183             | 25   | 6  | 7                             | 11  | 2  | 6   | 1   | 109  | 16             |
| dostawa wody; gospodarowanie ściekami i odpadami; rekultywacja <sup>Δ</sup> .....<br>water supply; sewerage, waste management and remediation activities   | 496             | 50   | 24   | 38                            | 23  | 8  | 37  | 10  | 283  | 23             |
| Budownictwo.....<br>Construction   | 2252            | 226  | 152  | 141                           | 191   | 33   | 146   | 13  | 1208   | 142            |
| Handel; naprawa pojazdów samochodowych <sup>Δ</sup> .....<br>Trade; repair of motor vehicles <sup>Δ</sup>  | 3506            | 207  | 129  | 188                           | 253   | 74   | 209   | 60  | 2154   | 232            |
| Transport i gospodarka magazynowa.....<br>Transportation and storage   | 1860            | 165  | 51   | 60                            | 80  | 12   | 76  | 20  | 1182   | 214            |
| Zakwaterowanie i gastronomia <sup>Δ</sup> .....<br>Accommodation and catering <sup>Δ</sup>   | 466             | 51   | 17   | 32                            | 19  | 7  | 19  | 13  | 280  | 28             |

<sup>a</sup> Bez wypadków w gospodarstwach indywidualnych w rolnictwie. <sup>b</sup> Spowodowany m.in.: nagłym zachorowaniem, niedyspozycją fizyczną lub psychiczną, nadużyciem alkoholu.

<sup>a</sup> Excluding accidents in private farms in agriculture. <sup>b</sup> Caused by, i.e.: sudden action, physical or mental indisposition, alcohol abuse.

TABL. 17 (51). PRZYCZYNY WYPADKÓW PRZY PRACY<sup>a</sup> W 2014 R. (cd.)  
CAUSES OF ACCIDENTS AT WORK<sup>a</sup> IN 2014 (cont.)

| WYSZCZEGÓLNIENIE<br>SPECIFICATION   | Ogółem<br>Total | Niewłaściwy stan czynnika materialnego<br>Inappropriate condition of material objects/agents | Niewłaściwa organizacja<br>Inappropriate organization of |                               | Brak lub niewłaściwe posługiwanie się czynnikiem materialnym<br>Absence or inappropriate use of material objects/agents | Nieuzycie sprzętu ochronnego<br>Not using protective equipment | Niewłaściwe samowolne zachowanie się pracownika<br>Inappropriate wilful employee action | Niewłaściwy stan psychofizyczny pracownika <sup>b</sup><br>Inappropriate mental-physical condition of employee <sup>b</sup> | Nieprawidłowe zachowanie się pracownika<br>Incorrect employee action | Inne<br>Others |
|---|-----------------|--|--|-------------------------------|---|--|---|---|--|----------------|
|   |                 |  | pracy<br>work  | stanowiska pracy<br>work post |   |  |   |   |  |                |
| W LICZBACH BEZWZGLĘDNYCH (dok.)<br>IN ABSOLUTE NUMBERS (cont.)  |                 |  |  |                               |   |  |   |   |  |                |
| Informacja i komunikacja.....<br>Information and communication  | 267             | 29   | 3  | 9                             | 6   | —  | 19  | 3   | 171  | 27             |
| Działalność finansowa i ubezpieczeniowa.....<br>Financial and insurance activities  | 315             | 36   | 3  | 10                            | 7   | 1  | 1   | 4   | 197  | 56             |
| Obsługa rynku nieruchomości <sup>Δ</sup> .....<br>Real estate activities  | 219             | 22   | 3  | 9                             | 10  | 1  | 7   | 5   | 134  | 28             |
| Działalność profesjonalna, naukowa i techniczna.....<br>Professional, scientific and technical activities   | 624             | 62   | 26   | 29                            | 27  | 7  | 22  | 15  | 374  | 62             |
| Administrowanie i działalność wspierająca <sup>Δ</sup> .....<br>Administrative and support service activities   | 1789            | 102  | 79   | 80                            | 111   | 17   | 104   | 25  | 1066   | 205            |
| Administracja publiczna i obrona narodowa; obowiązkowe zabezpieczenia społeczne.....<br>Public administration and defence; compulsory social security | 979             | 89   | 16   | 28                            | 33  | 6  | 30  | 31  | 550  | 196            |
| Edukacja.....<br>Education  | 666             | 45   | 14   | 15                            | 23  | 3  | 16  | 15  | 430  | 105            |
| Opieka zdrowotna i pomoc społeczna.....<br>Human health and social work activities  | 1740            | 119  | 89   | 79                            | 61  | 14   | 50  | 26  | 1079   | 223            |
| Działalność związana z kulturą, rozrywką i rekreacją.....<br>Arts, entertainment and recreation   | 246             | 17   | 9  | 9                             | 4   | 2  | 9   | 4   | 147  | 45             |
| Pozostałe <sup>c</sup> .....<br>Others <sup>c</sup>   | 127             | 12   | 3  | 2                             | 3   | 1  | 3   | 4   | 87   | 12             |

<sup>a</sup> Bez wypadków w gospodarstwach indywidualnych w rolnictwie. <sup>b</sup> Spowodowany m.in.: nagłym zachorowaniem, niedyspozycją fizyczną lub psychiczną, nadużyciem alkoholu. <sup>c</sup> Patrz notka <sup>b</sup> na str. 111.

<sup>a</sup> Excluding accidents in private farms in agriculture. <sup>b</sup> Caused by, i.e.: sudden action, physical or mental indisposition, alcohol abuse. <sup>c</sup> See footnote <sup>b</sup> on page 111.

TABL. 17 (51). PRZYCZYNY WYPADKÓW PRZY PRACY<sup>a</sup> W 2014 R. (cd.)CAUSES OF ACCIDENTS AT WORK<sup>a</sup> IN 2014 (cont.)

| WYSZCZEGÓLNIENIE<br>SPECIFICATION  | Ogółem<br>Total | Niewłaściwy stan czynnika materialnego<br>Inappropriate condition of material objects/agents | Niewłaściwa organizacja<br>Inappropriate organization of |                               | Brak lub niewłaściwe posługiwanie się czynnikami materialnym<br>Absence or inappropriate use of material objects/agents | Nieuzycie sprzętu ochronnego<br>Not using protective equipment | Niewłaściwe samowolne zachowanie się pracownika<br>Inappropriate wilful employee action | Niewłaściwy stan psychofizyczny pracownika <sup>b</sup><br>Inappropriate mental-physical condition of employee <sup>b</sup> | Nieprawidłowe zachowanie się pracownika<br>Incorrect employee action | Inne<br>Others |
|--|-----------------|--|--|-------------------------------|---|--|---|---|--|----------------|
|  |                 |  | pracy<br>work  | stanowiska pracy<br>work post |   |  |   |   |  |                |
| W ODSETKACH<br>IN PERCENT  |                 |  |  |                               |   |  |   |   |  |                |
| <b>OGÓŁEM</b> .....<br><b>TOTAL</b>  | <b>100,0</b>    | <b>8,6</b>   | <b>4,1</b>   | <b>5,1</b>                    | <b>6,0</b>  | <b>1,3</b>   | <b>5,1</b>  | <b>1,5</b>  | <b>59,0</b>  | <b>9,2</b>     |
| Rolnictwo, leśnictwo, łowiectwo i rybactwo.....<br>Agriculture, forestry and fishing   | 100,0           | 5,3  | 3,2  | 4,2                           | 4,2   | —  | 3,2   | 2,1   | 64,2   | 13,7           |
| Przemysł.....<br>Industry  | 100,0           | 11,2   | 4,5  | 6,6                           | 7,8   | 1,8  | 6,5   | 1,4   | 55,2   | 5,2            |
| górnictwo i wydobywanie.....<br>mining and quarrying   | 100,0           | —  | 6,3  | —                             | —   | —  | 6,3   | —   | 68,8   | 18,8           |
| przetwórstwo przemysłowe<br>manufacturing  | 100,0           | 11,2   | 4,5  | 6,6                           | 8,3   | 1,8  | 6,5   | 1,3   | 54,7   | 5,1            |
| wytwarzanie i zaopatrywanie w energię elektryczną, gaz, parę wodną i gorącą wodę <sup>Δ</sup> .....<br>electricity, gas, steam and air conditioning supply | 100,0           | 13,7   | 3,3  | 3,8                           | 6,0   | 1,1  | 3,3   | 0,5   | 59,6   | 8,7            |
| dostawa wody; gospodarowanie ściekami i odpadami; rekultywacja <sup>Δ</sup> .....<br>water supply; sewerage, waste management and remediation activities   | 100,0           | 10,1   | 4,8  | 7,7                           | 4,6   | 1,6  | 7,5   | 2,0   | 57,1   | 4,6            |
| Budownictwo.....<br>Construction   | 100,0           | 10,0   | 6,7  | 6,3                           | 8,5   | 1,5  | 6,5   | 0,6   | 53,6   | 6,3            |
| Handel; naprawa pojazdów samochodowych <sup>Δ</sup> .....<br>Trade; repair of motor vehicles <sup>Δ</sup>  | 100,0           | 5,9  | 3,7  | 5,4                           | 7,2   | 2,1  | 6,0   | 1,7   | 61,4   | 6,6            |
| Transport i gospodarka magazynowa.....<br>Transportation and storage   | 100,0           | 8,9  | 2,7  | 3,2                           | 4,3   | 0,6  | 4,1   | 1,1   | 63,5   | 11,5           |
| Zakwaterowanie i gastronomia <sup>Δ</sup> .....<br>Accommodation and catering <sup>Δ</sup>   | 100,0           | 10,9   | 3,6  | 6,9                           | 4,1   | 1,5  | 4,1   | 2,8   | 60,1   | 6,0            |

<sup>a</sup> Bez wypadków w gospodarstwach indywidualnych w rolnictwie. <sup>b</sup> Spowodowany m.in.: nagłym zachorowaniem, niedyspozycją fizyczną lub psychiczną, nadużyciem alkoholu.

<sup>a</sup> Excluding accidents in private farms in agriculture. <sup>b</sup> Caused by, i.e.: sudden action, physical or mental indisposition, alcohol abuse.

TABL. 17 (51). PRZYCZYNY WYPADKÓW PRZY PRACY<sup>a</sup> W 2014 R. (dok.)  
CAUSES OF ACCIDENTS AT WORK<sup>a</sup> IN 2014 (cont.)

| WYSZCZEGÓLNIENIE<br>SPECIFICATION | Ogółem<br>Total | Niewłaściwy stan czynnika materialnego<br>Inappropriate condition of material objects/agents | Niewłaściwa organizacja<br>Inappropriate organization of |                               | Brak lub niewłaściwe posługiwanie się czynnikiem materialnym<br>Absence or inappropriate use of material objects/agents | Nieuzycie sprzętu ochronnego<br>Not using protective equipment | Niewłaściwe samowolne zachowanie się pracownika<br>Inappropriate wilful employee action | Niewłaściwy stan psychyczny pracownika <sup>b</sup><br>Inappropriate mental-physical condition of employee <sup>b</sup> | Nieprawidłowe zachowanie się pracownika<br>Incorrect employee action | Inne<br>Others |
|-----------------------------------|-----------------|--|--|-------------------------------|---|--|---|---|--|----------------|
|                                   |                 |  | pracy<br>work  | stanowiska pracy<br>work post |   |  |   |   |  |                |

W ODSETKACH (dok.)  
IN PERCENT (cont.)

|   |       |      |     |     |     |     |     |     |      |      |
|---|-------|------|-----|-----|-----|-----|-----|-----|------|------|
| Informacja i komunikacja.....<br>Information and communication  | 100,0 | 10,9 | 1,1 | 3,4 | 2,2 | —   | 7,1 | 1,1 | 64,0 | 10,1 |
| Działalność finansowa i ubezpieczeniowa.....<br>Financial and insurance activities  | 100,0 | 11,4 | 1,0 | 3,2 | 2,2 | 0,3 | 0,3 | 1,3 | 62,5 | 17,8 |
| Obsługa rynku nieruchomości <sup>Δ</sup> .....<br>Real estate activities  | 100,0 | 10,0 | 1,4 | 4,1 | 4,6 | 0,5 | 3,2 | 2,3 | 61,2 | 12,8 |
| Działalność profesjonalna, naukowa i techniczna.....<br>Professional, scientific and technical activities   | 100,0 | 9,9  | 4,2 | 4,6 | 4,3 | 1,1 | 3,5 | 2,4 | 59,9 | 9,9  |
| Administrowanie i działalność wspierająca <sup>Δ</sup> .....<br>Administrative and support service activities   | 100,0 | 5,7  | 4,4 | 4,5 | 6,2 | 1,0 | 5,8 | 1,4 | 59,6 | 11,5 |
| Administracja publiczna i obrona narodowa; obowiązkowe zabezpieczenia społeczne.....<br>Public administration and defence; compulsory social security | 100,0 | 9,1  | 1,6 | 2,9 | 3,4 | 0,6 | 3,1 | 3,2 | 56,2 | 20,0 |
| Edukacja.....<br>Education  | 100,0 | 6,8  | 2,1 | 2,3 | 3,5 | 0,5 | 2,4 | 2,3 | 64,6 | 15,8 |
| Opieka zdrowotna i pomoc społeczna.....<br>Human health and social work activities  | 100,0 | 6,8  | 5,1 | 4,5 | 3,5 | 0,8 | 2,9 | 1,5 | 62,0 | 12,8 |
| Działalność związana z kulturą, rozrywką i rekreacją.....<br>Arts, entertainment and recreation   | 100,0 | 6,9  | 3,7 | 3,7 | 1,6 | 0,8 | 3,7 | 1,6 | 59,8 | 18,3 |
| Pozostałe <sup>c</sup> .....<br>Others <sup>c</sup>   | 100,0 | 9,4  | 2,4 | 1,6 | 2,4 | 0,8 | 2,4 | 3,1 | 68,5 | 9,4  |

<sup>a</sup> Bez wypadków w gospodarstwach indywidualnych w rolnictwie. <sup>b</sup> Spowodowany m.in.: nagłym zachorowaniem, niedyspozycją fizyczną lub psychiczną, nadużyciem alkoholu. <sup>c</sup> Patrz notka <sup>b</sup> na str. 111.

<sup>a</sup> Excluding accidents in private farms in agriculture. <sup>b</sup> Caused by, i.e.: sudden action, physical or mental indisposition, alcohol abuse. <sup>c</sup> See footnote <sup>b</sup> on page 111.

TABL. 18 (52). **POSZKODOWANI W WYPADKACH PRZY PRACY<sup>a</sup> WEDŁUG WYBRANYCH GRUP ZAWODÓW<sup>b</sup> W 2014 R.****PERSONS INJURED IN ACCIDENTS AT WORK<sup>a</sup> BY SELECTED OCCUPATIONAL GROUPS<sup>b</sup> IN 2014**

| GRUPY ZAWODÓW<br>OCCUPATIONAL GROUPS  | Ogółem<br>Grand total | W tym kobiety<br>Of which women | Z liczby ogółem Of grand total number |  |                                       |   |   |  |
|---|-----------------------|---------------------------------|---------------------------------------|--|---------------------------------------|---|---|--|
|   |                       |                                 | przemysł<br>industry                  |  | budow-<br>nictwo<br>construc-<br>tion | handel;<br>naprawa<br>pojazdów<br>samo-<br>chodo-<br>wych <sup>Δ</sup><br>trade;<br>repair of<br>motor<br>vehicles <sup>Δ</sup> | transport<br>i gospo-<br>darka<br>magazy-<br>nowa<br>transporta-<br>tion and<br>storage | opieka<br>zdrowot-<br>na i po-<br>moc spo-<br>łeczna<br>human<br>health<br>and<br>social<br>work<br>activities |
|   |                       |                                 | razem<br>total                        | w tym<br>przetwó-<br>rstwo<br>przemy-<br>słowe<br>of which<br>manufac-<br>turing |                                       |   |   |  |
| <b>OGÓŁEM</b> .....   | <b>10707</b>          | <b>4166</b>                     | <b>2391</b>                           | <b>2002</b>  | <b>1029</b>                           | <b>1783</b>   | <b>1097</b>   | <b>1091</b>  |
| <b>TOTAL</b>  |                       |                                 |                                       |  |                                       |   |   |  |
| w tym:<br>of which:   |                       |                                 |                                       |  |                                       |   |   |  |
| 11 Przedstawiciele władz publicz-<br>nych, wyżsi urzędnicy i dyrek-<br>torzy generalni..... | 92                    | 31                              | 17                                    | 15   | 3                                     | 11  | 6   | 2  |
| <i>Chief executives, senior officials<br/>and legislators</i>                               |                       |                                 |                                       |  |                                       |   |   |  |
| 12 Kierownicy do spraw zarządzania<br>i handlu.....   | 154                   | 91                              | 29                                    | 23   | 3                                     | 40  | 6   | 2  |
| <i>Administrative and comercial<br/>managers</i>  |                       |                                 |                                       |  |                                       |   |   |  |
| 13 Kierownicy do spraw produkcji<br>i usług.....  | 158                   | 69                              | 29                                    | 22   | 27                                    | 16  | 10  | 20   |
| <i>Production and specialised ser-<br/>vices managers</i>                                   |                       |                                 |                                       |  |                                       |   |   |  |
| 14 Kierownicy w branży hotelarskiej,<br>handlu i innych branżach usług-<br>owych.....       | 137                   | 77                              | 8                                     | 6  | 3                                     | 79  | 2   | 1  |
| <i>Hospitality, retail and other ser-<br/>vices managers</i>                                |                       |                                 |                                       |  |                                       |   |   |  |
| 213 Specjaliści nauk biologicznych<br>i pokrewni.....                                       | 37                    | 23                              | 1                                     | 1  | —                                     | 1   | —   | 2  |
| <i>Life science professionals</i>   |                       |                                 |                                       |  |                                       |   |   |  |
| 214 Inżynierowie (z wyłączeniem<br>elektrotechnologii).....                                 | 109                   | 23                              | 27                                    | 25   | 32                                    | 11  | 10  | —  |
| <i>Engineering professionals (ex-<br/>cluding electrotechnology)</i>                        |                       |                                 |                                       |  |                                       |   |   |  |
| 215 Inżynierowie elektrotechnologii....   | 20                    | —                               | 6                                     | 5  | 2                                     | 2   | —   | —  |
| <i>Electrotechnology engineers</i>  |                       |                                 |                                       |  |                                       |   |   |  |
| 221 Lekarze.....  | 84                    | 56                              | —                                     | —  | —                                     | —   | —   | 68   |
| <i>Medical doctors</i>  |                       |                                 |                                       |  |                                       |   |   |  |
| 222 Pielęgniarki.....   | 424                   | 415                             | —                                     | —  | —                                     | —   | —   | 397  |
| <i>Nursing professionals</i>  |                       |                                 |                                       |  |                                       |   |   |  |
| 223 Położne.....  | 33                    | 33                              | —                                     | —  | —                                     | —   | —   | 33   |
| <i>Midwifery professionals</i>  |                       |                                 |                                       |  |                                       |   |   |  |
| 228 Inni specjaliści ochrony zdrowia ..   | 45                    | 39                              | 3                                     | 3  | 2                                     | 1   | —   | 25   |
| <i>Health professionals not else-<br/>where classified</i>                                  |                       |                                 |                                       |  |                                       |   |   |  |

<sup>a</sup> Bez wypadków w gospodarstwach indywidualnych w rolnictwie. <sup>b</sup> Wykonywanych; liczby poprzedzające nazwę grupy zawodów oznaczają kod grupy według Klasyfikacji Zawodów i Specjalności (tekst jednolity: Dz.U. 2014, poz. 760).

<sup>a</sup> Excluding accidents in private farms in agriculture. <sup>b</sup> Performed; figures preceding name of occupational groups mean group code according to Occupations and Specializations Classification (unified text: Journal of Laws 2014, item 760).

TABL. 18 (52). **POSZKODOWANI W WYPADKACH PRZY PRACY<sup>a</sup> WEDŁUG WYBRANYCH GRUP ZAWODÓW<sup>b</sup> W 2014 R. (cd.)****PERSONS INJURED IN ACCIDENTS AT WORK<sup>a</sup> BY SELECTED OCCUPATIONAL GROUPS<sup>b</sup> IN 2014 (cont.)**

| GRUPY ZAWODÓW<br>OCCUPATIONAL GROUPS  | Ogółem<br>Grand total | W tym kobiety<br>Of which women | Z liczby ogółem Of grand total number |  |                                       |   |   |  |
|---|-----------------------|---------------------------------|---------------------------------------|--|---------------------------------------|---|---|--|
|   |                       |                                 | przemysł<br>industry                  |  | budow-<br>nictwo<br>construc-<br>tion | handel;<br>naprawa<br>pojazdów<br>samo-<br>chodo-<br>wych <sup>Δ</sup><br>trade;<br>repair of<br>motor<br>vehicles <sup>Δ</sup> | transport<br>i gospo-<br>darka<br>magazy-<br>nowa<br>transport-<br>ation and<br>storage | opieka<br>zdrowot-<br>na i po-<br>moc spo-<br>łeczna<br>human<br>health<br>and<br>social<br>work<br>activities |
|   |                       |                                 | razem<br>total                        | w tym<br>przetwór-<br>stwo<br>przemy-<br>słowe<br>of which<br>manufac-<br>turing |                                       |   |   |  |
| 231 Nauczyciele akademicy .....   | 10                    | 5                               | —                                     | —  | —                                     | —   | —   | —  |
| <i>University and higher education teachers</i>   |                       |                                 |                                       |  |                                       |   |   |  |
| 233 Nauczyciele gimnazjów i szkół ponadgimnazjalnych (z wyjątkiem nauczycieli kształcenia zawodowego) ..... | 66                    | 42                              | —                                     | —  | —                                     | —   | —   | —  |
| <i>Secondary education teachers</i>   |                       |                                 |                                       |  |                                       |   |   |  |
| 234 Nauczyciele szkół podstawowych i specjaliści do spraw wychowania małego dziecka .....                   | 73                    | 61                              | —                                     | —  | —                                     | —   | —   | —  |
| <i>Primary school and early childhood teachers</i>  |                       |                                 |                                       |  |                                       |   |   |  |
| 235 Inni specjaliści nauczania i wychowania .....   | 36                    | 26                              | —                                     | —  | —                                     | —   | —   | 5  |
| <i>Other teaching professionals</i>   |                       |                                 |                                       |  |                                       |   |   |  |
| 24 Specjaliści do spraw ekonomicznych i zarządzania .....   | 566                   | 394                             | 64                                    | 53   | 10                                    | 88  | 18  | 4  |
| <i>Business and administration professionals</i>  |                       |                                 |                                       |  |                                       |   |   |  |
| 25 Specjaliści do spraw technologii informacyjno-komunikacyjnych .....                                      | 40                    | 7                               | 3                                     | 3  | 1                                     | 3   | 1   | 2  |
| <i>Information and communications technology professionals</i>  |                       |                                 |                                       |  |                                       |   |   |  |
| 26 Specjaliści z dziedziny prawa, dziedzin społecznych i kultury ..   | 105                   | 65                              | —                                     | —  | —                                     | —   | 1   | 5  |
| <i>Legal, social and cultural professionals</i>   |                       |                                 |                                       |  |                                       |   |   |  |
| 311 Technicy nauk fizycznych i technicznych .....   | 153                   | 30                              | 58                                    | 51   | 29                                    | 20  | 5   | 3  |
| <i>Physical and engineering science technicians</i>   |                       |                                 |                                       |  |                                       |   |   |  |
| 312 Mistrzowie produkcji w górnictwie, przemyśle przetwórczym i budownictwie .....                          | 29                    | 4                               | 15                                    | 15   | 8                                     | 1   | —   | —  |
| <i>Mining, manufacturing and construction supervisors</i>   |                       |                                 |                                       |  |                                       |   |   |  |
| 313 Kontrolerzy (sterowniczy) procesów przemysłowych .....  | 29                    | 2                               | 18                                    | 6  | 2                                     | 2   | —   | 1  |
| <i>Process control technicians</i>  |                       |                                 |                                       |  |                                       |   |   |  |
| 314 Technicy nauk biologicznych, rolniczych i technologii żywności .....                                    | 19                    | 14                              | 6                                     | 6  | —                                     | 2   | —   | 1  |
| <i>Life science technicians and related associate professionals</i>   |                       |                                 |                                       |  |                                       |   |   |  |
| 315 Pracownicy transportu morskiego, żeglugi śródlądowej i lotnictwa .....                                  | 48                    | 10                              | —                                     | —  | —                                     | 2   | 38  | 4  |
| <i>Ship and aircraft controllers and technicians</i>  |                       |                                 |                                       |  |                                       |   |   |  |

a, b Notki patrz na str. 124.

a, b See footnotes on page 124.

TABL. 18 (52). **POSZKODOWANI W WYPADKACH PRZY PRACY<sup>a</sup> WEDŁUG WYBRANYCH GRUP ZAWODÓW<sup>b</sup> W 2014 R. (cd.)****PERSONS INJURED IN ACCIDENTS AT WORK<sup>a</sup> BY SELECTED OCCUPATIONAL GROUPS<sup>b</sup> IN 2014 (cont.)**

| GRUPY ZAWODÓW<br>OCCUPATIONAL GROUPS  | Ogółem<br>Grand total | W tym kobiety<br>Of which women | Z liczby ogółem Of grand total number |  |                                       |   |   |  |
|---|-----------------------|---------------------------------|---------------------------------------|--|---------------------------------------|---|---|--|
|   |                       |                                 | przemysł<br>industry                  |  | budow-<br>nictwo<br>construc-<br>tion | handel;<br>naprawa<br>pojazdów<br>samo-<br>chodo-<br>wych <sup>Δ</sup><br>trade;<br>repair of<br>motor<br>vehicles <sup>Δ</sup> | transport<br>i gospo-<br>darka<br>magazy-<br>nowa<br>transport-<br>ation and<br>storage | opieka<br>zdrowot-<br>na i po-<br>moc spo-<br>łeczna<br>human<br>health<br>and<br>social<br>work<br>activities |
|   |                       |                                 | razem<br>total                        | w tym<br>przetwó-<br>rstwo<br>przemy-<br>słowe<br>of which<br>manufac-<br>turing |                                       |   |   |  |
| 32 Średni personel do spraw zdrowia<br>Health associate professionals   | 110                   | 69                              | 3                                     | 2  | —                                     | 4   | —   | 89   |
| 331 Średni personel do spraw finan-<br>sowych .....<br>Financial and mathematical<br>associate professionals  | 53                    | 47                              | 5                                     | 5  | —                                     | 1   | —   | 3  |
| 332 Agenci i pośrednicy handlowi .....<br>Sales and purchasing agents and<br>brokers  | 219                   | 68                              | 78                                    | 78   | 1                                     | 109   | 5   | 2  |
| 333 Pośrednicy usług biznesowych....<br>Business services agents  | 31                    | 15                              | 4                                     | 4  | 1                                     | 3   | 5   | —  |
| 334 Pracownicy administracyjni i<br>sekretarze wyspecjalizowani....<br>Administrative and specialised<br>secretaries  | 63                    | 53                              | 2                                     | 2  | 2                                     | 1   | 4   | 20   |
| 335 Urzędnicy państwowi do spraw<br>nadzoru .....<br>Regulatory government associate<br>professionals   | 68                    | 46                              | 1                                     | —  | —                                     | —   | 1   | —  |
| 34 Średni personel z dziedziny<br>prawa, spraw społecznych, kul-<br>tury i pokrewny .....<br>Legal, social, cultural and related<br>associate professionals | 86                    | 66                              | —                                     | —  | —                                     | 5   | —   | 49   |
| 35 Technicy informatycy.....<br>Information and communications<br>technicians   | 24                    | 1                               | 4                                     | 3  | —                                     | 1   | 1   | 1  |
| 41 Sekretarki, operatorzy urządzeń<br>biurowych i pokrewni .....<br>General and keyboard clerks   | 168                   | 140                             | 16                                    | 4  | 3                                     | 11  | 4   | 10   |
| 42 Pracownicy obsługi klienta .....<br>Customer services clerks   | 106                   | 76                              | 9                                     | 1  | —                                     | 5   | 34  | 20   |
| 43 Pracownicy do spraw finansowo-<br>-statystycznych i ewidencji ma-<br>teriałowej .....<br>Numerical and material recording<br>clerks                      | 446                   | 98                              | 63                                    | 60   | 7                                     | 188   | 100   | 9  |
| 44 Pozostali pracownicy obsługi<br>biura .....<br>Other clerical support workers  | 180                   | 68                              | 2                                     | 2  | 1                                     | 6   | 139   | 3  |
| 51 Pracownicy usług osobistych.....<br>Personal service workers   | 355                   | 166                             | 16                                    | 9  | 3                                     | 9   | 87  | 31   |
| 52 Sprzedawcy i pokrewni.....<br>Sales workers  | 898                   | 597                             | 30                                    | 30   | —                                     | 788   | 7   | 2  |
| 53 Pracownicy opieki osobistej<br>i pokrewni .....<br>Personal care workers   | 87                    | 55                              | —                                     | —  | —                                     | —   | —   | 62   |
| 54 Pracownicy usług ochrony.....<br>Protective services workers   | 325                   | 50                              | 3                                     | 3  | 1                                     | 6   | 18  | 4  |

a, b Notki patrz na str. 124.

a, b See footnotes on page 124.



TABL. 18 (52). **POSZKODOWANI W WYPADKACH PRZY PRACY<sup>a</sup> WEDŁUG WYBRANYCH GRUP ZAWODÓW<sup>b</sup> W 2014 R. (cd.)***PERSONS INJURED IN ACCIDENTS AT WORK<sup>a</sup> BY SELECTED OCCUPATIONAL GROUPS<sup>b</sup> IN 2014 (cont.)*

| GRUPY ZAWODÓW<br>OCCUPATIONAL GROUPS  | Ogółem<br>Grand total | W tym kobiety<br>Of which women | Z liczby ogółem Of grand total number |  |                             |   |   |   |
|---|-----------------------|---------------------------------|---------------------------------------|--|-----------------------------|---|---|---|
|   |                       |                                 | przemysł<br>industry                  |  | budownictwo<br>construction | handel;<br>naprawa pojazdów samochodowych <sup>Δ</sup><br>trade;<br>repair of motor vehicles <sup>Δ</sup> | transport i gospodarka magazynowa<br>transportation and storage | opieka zdrowotna i pomoc społeczna<br>human health and social work activities |
|   |                       |                                 | razem total                           | w tym przetwórstwo przemysłowe<br>of which manufacturing |                             |   |   |   |
| 61 Rolnicy produkcji towarowej .....  | 15                    | 4                               | 2                                     | —  | —                           | —   | —   | —   |
| <i>Market-oriented skilled agricultural workers</i>   |                       |                                 |                                       |  |                             |   |   |   |
| 711 Robotnicy budowlani robót stanu surowego i pokrewni .....                                   | 356                   | 2                               | 30                                    | 28   | 271                         | 4   | 7   | 3   |
| <i>Building frame and related trades workers</i>  |                       |                                 |                                       |  |                             |   |   |   |
| 712 Robotnicy budowlani robót wykończeniowych i pokrewni .....                                  | 219                   | 3                               | 69                                    | 25   | 107                         | 4   | 2   | 6   |
| <i>Building finishers and related trades workers</i>  |                       |                                 |                                       |  |                             |   |   |   |
| 713 Malarze, pracownicy czyszczący konstrukcje budowlane i pokrewni .....                       | 30                    | —                               | 13                                    | 13   | 4                           | 4   | —   | 3   |
| <i>Painters, building structure cleaners and related trades workers</i>                         |                       |                                 |                                       |  |                             |   |   |   |
| 721 Formierze odlewniczy, spawacze, blacharze, monterzy konstrukcji metalowych i pokrewni ..... | 167                   | 8                               | 66                                    | 63   | 77                          | 12  | 1   | —   |
| <i>Sheet and structural metal workers, moulders and welders, and related workers</i>            |                       |                                 |                                       |  |                             |   |   |   |
| 722 Kowale, ślusarze i pokrewni .....   | 240                   | 6                               | 165                                   | 162  | 27                          | 13  | 5   | 4   |
| <i>Blacksmiths, toolmakers and related trades workers</i>                                       |                       |                                 |                                       |  |                             |   |   |   |
| 723 Mechanicy maszyn i urządzeń .....   | 239                   | 1                               | 111                                   | 99   | 10                          | 53  | 41  | 2   |
| <i>Machinery mechanics and repairers</i>  |                       |                                 |                                       |  |                             |   |   |   |
| 731 Rzemieślnicy .....  | 15                    | 3                               | 11                                    | 11   | —                           | —   | —   | —   |
| <i>Handicraft workers</i>   |                       |                                 |                                       |  |                             |   |   |   |
| 732 Robotnicy poligraficzni .....   | 130                   | 29                              | 116                                   | 116  | —                           | 1   | —   | —   |
| <i>Printing trades workers</i>  |                       |                                 |                                       |  |                             |   |   |   |
| 741 Elektrycy budowlani, elektromechanicy i elektrycy .....                                     | 160                   | 3                               | 68                                    | 43   | 46                          | 9   | 17  | 2   |
| <i>Electrical equipment installers and repairers</i>  |                       |                                 |                                       |  |                             |   |   |   |
| 742 Monterzy elektroniki i monterzy instalacji i urządzeń telekomunikacyjnych .....             | 93                    | 3                               | 14                                    | 12   | 53                          | 4   | 2   | 1   |
| <i>Electronics and telecommunications installers and repairers</i>                              |                       |                                 |                                       |  |                             |   |   |   |
| 751 Robotnicy w przetwórstwie spożywczym i pokrewni .....                                       | 241                   | 104                             | 188                                   | 188  | —                           | 26  | 1   | —   |
| <i>Food processing and related trades workers</i>   |                       |                                 |                                       |  |                             |   |   |   |

*a, b Notki patrz na str. 124.**a, b See footnotes on page 124.*

TABL. 18 (52). **POSZKODOWANI W WYPADKACH PRZY PRACY<sup>a</sup> WEDŁUG WYBRANYCH GRUP ZAWODÓW<sup>b</sup> W 2014 R. (cd.)****PERSONS INJURED IN ACCIDENTS AT WORK<sup>a</sup> BY SELECTED OCCUPATIONAL GROUPS<sup>b</sup> IN 2014 (cont.)**

| GRUPY ZAWODÓW<br>OCCUPATIONAL GROUPS  | Ogółem<br>Grand total | W tym<br>kobiety<br>Of which<br>women | Z liczby ogółem Of grand total number |  |                                       |   |   |  |  |
|---|-----------------------|---------------------------------------|---------------------------------------|--|---------------------------------------|---|---|--|--|
|   |                       |                                       | przemysł<br>industry                  |  | budow-<br>nictwo<br>construc-<br>tion | handel;<br>naprawa<br>pojazdów<br>samo-<br>chodo-<br>wych <sup>Δ</sup><br>trade;<br>repair of<br>motor<br>vehicles <sup>Δ</sup> | transport<br>i gospo-<br>darka<br>magazy-<br>nowa<br>transport-<br>ation and<br>storage | opieka<br>zdrowot-<br>na i po-<br>moc spo-<br>łeczna<br>human<br>health<br>and<br>social<br>work<br>activities |  |
|   |                       |                                       | razem<br>total                        | w tym<br>przetwór-<br>stwo<br>przemy-<br>słowe<br>of which<br>manufac-<br>turing |                                       |   |   |  |  |
| 752 Robotnicy obróbki drewna, stolarze meblowi i pokrewni .....                                 | 96                    | 16                                    | 33                                    | 33   | 8                                     | 3   | —   | —  |  |
| <i>Wood treaters, cabinet-makers and related trades workers</i>                                 |                       |                                       |                                       |  |                                       |   |   |  |  |
| 753 Robotnicy produkcji odzieży i pokrewni .....  | 37                    | 26                                    | 24                                    | 24   | —                                     | 1   | —   | —  |  |
| <i>Garment and related trades workers</i>   |                       |                                       |                                       |  |                                       |   |   |  |  |
| 811 Operatorzy maszyn i urządzeń górniczych i pokrewni .....                                    | 48                    | —                                     | 17                                    | 5  | 23                                    | 5   | —   | —  |  |
| <i>Mining and mineral processing plant operators</i>  |                       |                                       |                                       |  |                                       |   |   |  |  |
| 812 Operatorzy maszyn i urządzeń do produkcji, przetwórstwa i obróbki wykończeniowej metalu ..  | 59                    | 5                                     | 38                                    | 38   | 1                                     | 2   | —   | —  |  |
| <i>Metal processing and finishing plant operators</i>   |                       |                                       |                                       |  |                                       |   |   |  |  |
| 813 Operatorzy urządzeń do produkcji wyrobów chemicznych i fotograficznych .....                | 61                    | 20                                    | 52                                    | 51   | 2                                     | —   | —   | 1  |  |
| <i>Chemical and photographic products plant and machine operators</i>                           |                       |                                       |                                       |  |                                       |   |   |  |  |
| 814 Operatorzy maszyn do produkcji wyrobów gumowych, z tworzyw sztucznych i papierniczych ..... | 127                   | 19                                    | 91                                    | 90   | —                                     | 4   | 1   | —  |  |
| <i>Rubber, plastic and paper products machine operators</i>                                     |                       |                                       |                                       |  |                                       |   |   |  |  |
| 815 Operatorzy maszyn do produkcji wyrobów włókienniczych, futrzarskich i skórzanych .....      | 17                    | 11                                    | 13                                    | 13   | —                                     | —   | —   | 1  |  |
| <i>Textile, fur and leather products machine operators</i>                                      |                       |                                       |                                       |  |                                       |   |   |  |  |
| 816 Operatorzy maszyn i urządzeń do produkcji wyrobów spożywczych i pokrewni .....              | 160                   | 58                                    | 128                                   | 128  | —                                     | 1   | —   | —  |  |
| <i>Food and related products machine operators</i>  |                       |                                       |                                       |  |                                       |   |   |  |  |
| 817 Operatorzy maszyn i urządzeń do obróbki drewna i produkcji papieru .....                    | 16                    | 2                                     | 12                                    | 12   | —                                     | 3   | —   | —  |  |
| <i>Wood processing and papermaking plant operators</i>  |                       |                                       |                                       |  |                                       |   |   |  |  |
| 818 Operatorzy innych maszyn i urządzeń przetwórczych .....                                     | 95                    | 16                                    | 64                                    | 55   | —                                     | 4   | 2   | 1  |  |
| <i>Other stationary plant and machine operators</i>   |                       |                                       |                                       |  |                                       |   |   |  |  |

a, b Notki patrz na str. 124.

a, b See footnotes on page 124.

TABL. 18 (52). POSZKODOWANI W WYPADKACH PRZY PRACY<sup>a</sup> WEDŁUG WYBRANYCH GRUP ZAWODÓW<sup>b</sup> W 2014 R. (dok.)PERSONS INJURED IN ACCIDENTS AT WORK<sup>a</sup> BY SELECTED OCCUPATIONAL GROUPS<sup>b</sup> IN 2014 (cont.)

| GRUPY ZAWODÓW<br>OCCUPATIONAL GROUPS  | Ogółem<br>Grand total | W tym kobiety<br>Of which women | Z liczby ogółem Of grand total number |  |                                       |   |   |  |
|---|-----------------------|---------------------------------|---------------------------------------|--|---------------------------------------|---|---|--|
|   |                       |                                 | przemysł<br>industry                  |  | budow-<br>nictwo<br>construc-<br>tion | handel;<br>naprawa<br>pojazdów<br>samo-<br>chodo-<br>wych <sup>Δ</sup><br>trade;<br>repair of<br>motor<br>vehicles <sup>Δ</sup> | transport<br>i gospo-<br>darka<br>magazy-<br>nowa<br>transport-<br>ation and<br>storage | opieka<br>zdrowot-<br>na i po-<br>moc spo-<br>łeczna<br>human<br>health<br>and<br>social<br>work<br>activities |
|   |                       |                                 | razem<br>total                        | w tym<br>przetwór-<br>stwo<br>przemy-<br>słowe<br>of which<br>manufac-<br>turing |                                       |   |   |  |
| 82 Monterzy .....   | 130                   | 31                              | 55                                    | 52   | 15                                    | 7   | 5   | —  |
| Assemblers  |                       |                                 |                                       |  |                                       |   |   |  |
| 831 Maszyniści kolejowi, dyżurni<br>ruchu i pokrewni .....                      | 63                    | 9                               | 4                                     | 2  | 3                                     | —   | 56  | —  |
| Locomotive engine drivers and<br>related workers                                |                       |                                 |                                       |  |                                       |   |   |  |
| 8322 Kierowcy samochodów osobo-<br>wych i dostawczych .....                     | 183                   | —                               | 31                                    | 24   | 5                                     | 59  | 42  | 20   |
| Car and van drivers   |                       |                                 |                                       |  |                                       |   |   |  |
| 8331 Kierowcy autobusów i motorni-<br>czowie tramwajów .....                    | 126                   | —                               | —                                     | —  | 1                                     | —   | 124   | —  |
| Bus and tram drivers  |                       |                                 |                                       |  |                                       |   |   |  |
| 8332 Kierowcy samochodów ciężaro-<br>wych .....                                 | 344                   | 3                               | 105                                   | 29   | 25                                    | 46  | 155   | —  |
| Heavy-truck and lorry drivers   |                       |                                 |                                       |  |                                       |   |   |  |
| 834 Operatorzy pojazdów wolnobież-<br>nych i pokrewni .....                     | 180                   | 4                               | 39                                    | 28   | 56                                    | 11  | 31  | 1  |
| Mobile plant operators  |                       |                                 |                                       |  |                                       |   |   |  |
| 91 Pomoce domowe i sprzątaczkі ....   | 341                   | 295                             | 20                                    | 15   | 1                                     | 8   | 10  | 125  |
| Cleaners and helpers  |                       |                                 |                                       |  |                                       |   |   |  |
| 92 Robotnicy pomocniczy w rolnic-<br>twie, leśnictwie i rybołówstwie ..         | 24                    | 8                               | 5                                     | 2  | 1                                     | 1   | —   | —  |
| Agricultural, forestry and fishery<br>labourers                                 |                       |                                 |                                       |  |                                       |   |   |  |
| 931 Robotnicy pomocniczy w górnict-<br>wie i budownictwie .....                 | 147                   | —                               | 12                                    | 10   | 120                                   | 4   | —   | 1  |
| Mining and construction labourers   |                       |                                 |                                       |  |                                       |   |   |  |
| 932 Robotnicy przy pracach prostych<br>w przemyśle .....                        | 289                   | 133                             | 160                                   | 150  | 13                                    | 14  | 8   | —  |
| Manufacturing labourers   |                       |                                 |                                       |  |                                       |   |   |  |
| 933 Robotnicy pomocniczy transportu<br>i prac magazynowych .....                | 209                   | 33                              | 31                                    | 22   | 16                                    | 45  | 80  | —  |
| Transport and storage labourers   |                       |                                 |                                       |  |                                       |   |   |  |
| 94 Pracownicy pomocniczy przygo-<br>towujący posiłki .....                      | 102                   | 66                              | 1                                     | 1  | —                                     | 1   | —   | 11   |
| Food preparation assistants   |                       |                                 |                                       |  |                                       |   |   |  |
| 961 Ładowacze nieczystości i po-<br>krewni .....                                | 75                    | 9                               | 55                                    | 3  | —                                     | 5   | —   | 1  |
| Refuse workers  |                       |                                 |                                       |  |                                       |   |   |  |
| 962 Pozostali pracownicy przy pra-<br>cach prostych<br>Other elementary workers | 131                   | 53                              | 24                                    | 14   | 1                                     | 11  | 4   | 11   |

a, b Notki patrz na str. 124.

a, b See footnotes on page 124.

TABL. 19 (53). **POSZKODOWANI W WYPADKACH PRZY PRACY<sup>a</sup> WEDŁUG WIEKU W 2014 R.**  
**PERSONS INJURED IN ACCIDENTS AT WORK<sup>a</sup> BY AGE IN 2014**

| WYSZCZEGÓLNIENIE<br>SPECIFICATION   | Ogółem<br>Total | W wieku At age                            |             |             |             |             |             | 65 lat<br>i więcej<br>65 years<br>and more |
|---|-----------------|---|-------------|-------------|-------------|-------------|-------------|--|
|   |                 | 17 lat<br>i mniej<br>17 years<br>and less | 18—24       | 25—34       | 35—44       | 45—54       | 55—64       |  |
| <b>OGÓŁEM</b><br><b>TOTAL</b>   | <b>10707</b>    | <b>3</b>                                  | <b>1038</b> | <b>2950</b> | <b>2745</b> | <b>2187</b> | <b>1697</b> | <b>87</b>                                  |
| Rolnictwo, leśnictwo, łowiectwo i rybactwo<br><i>Agriculture, forestry and fishing</i>  | 55              | —   | 4           | 10          | 13          | 15          | 12          | 1  |
| Przemysł<br><i>Industry</i>   | 2391            | —   | 250         | 689         | 619         | 497         | 324         | 12   |
| górnictwo i wydobywanie<br><i>mining and quarrying</i>  | 14              | —   | 2           | 3           | 4           | 3           | 2           | —  |
| przetwórstwo przemysłowe<br><i>manufacturing</i>  | 2002            | —   | 230         | 621         | 524         | 394         | 223         | 10   |
| wytwarzanie i zaopatrywanie w energię elektryczną, gaz, parę wodną i gorącą wodę <sup>Δ</sup><br><i>electricity, gas, steam and air conditioning supply</i> | 101             | —   | 3           | 13          | 24          | 40          | 21          | —  |
| dostawa wody; gospodarowanie ściekami i odpadami; rekultywacja <sup>Δ</sup><br><i>water supply; sewerage, waste management and remediation activities</i>   | 274             | —   | 15          | 52          | 67          | 60          | 78          | 2  |
| Budownictwo<br><i>Construction</i>  | 1029            | —   | 64          | 294         | 284         | 214         | 168         | 5  |
| Handel; naprawa pojazdów samochodowych <sup>Δ</sup><br><i>Trade; repair of motor vehicles<sup>Δ</sup></i>   | 1783            | —   | 253         | 660         | 500         | 234         | 127         | 9  |
| Transport i gospodarka magazynowa<br><i>Transportation and storage</i>  | 1097            | 1   | 94          | 274         | 284         | 265         | 172         | 7  |
| Zakwaterowanie i gastronomia <sup>Δ</sup><br><i>Accommodation and catering<sup>Δ</sup></i>  | 231             | —   | 64          | 79          | 32          | 34          | 22          | —  |
| Informacja i komunikacja<br><i>Information and communication</i>  | 152             | —   | 4           | 48          | 49          | 35          | 16          | —  |
| Działalność finansowa i ubezpieczeniowa<br><i>Financial and insurance activities</i>  | 217             | —   | 6           | 93          | 58          | 30          | 27          | 3  |
| Obsługa rynku nieruchomości <sup>Δ</sup><br><i>Real estate activities</i>   | 123             | —   | 2           | 12          | 27          | 32          | 47          | 3  |
| Działalność profesjonalna, naukowa i techniczna<br><i>Professional, scientific and technical activities</i>   | 363             | —   | 11          | 135         | 116         | 47          | 47          | 7  |
| Administrowanie i działalność wspierająca <sup>Δ</sup><br><i>Administrative and support service activities</i>  | 903             | 1   | 219         | 265         | 194         | 113         | 103         | 8  |
| Administracja publiczna i obrona narodowa; obowiązkowe zabezpieczenia społeczne<br><i>Public administration and defence; compulsory social security</i>     | 656             | —   | 11          | 113         | 204         | 146         | 174         | 8  |
| Edukacja<br><i>Education</i>  | 406             | —   | 6           | 56          | 80          | 126         | 133         | 5  |
| Opieka zdrowotna i pomoc społeczna<br><i>Human health and social work activities</i>  | 1091            | 1   | 27          | 159         | 238         | 373         | 279         | 14   |
| Działalność związana z kulturą, rozrywką i rekreacją<br><i>Arts, entertainment and recreation</i>   | 146             | —   | 18          | 39          | 34          | 14          | 39          | 2  |
| Pozostałe <sup>b</sup><br><i>Others<sup>b</sup></i>   | 64              | —   | 5           | 24          | 13          | 12          | 7           | 3  |

<sup>a</sup> Bez wypadków w gospodarstwach indywidualnych w rolnictwie. <sup>b</sup> Notka patrz na str. 111.

<sup>a</sup> Excluding accidents in private farms in agriculture. <sup>b</sup> See footnote on page 111.

TABL. 20 (54). **POSZKODOWANI W WYPADKACH PRZY PRACY<sup>a</sup> WEDŁUG STAŻU PRACY W 2014 R.**  
**PERSONS INJURED IN ACCIDENTS AT WORK<sup>a</sup> BY WORK SENIORITY IN 2014**

| WYSZCZEGÓLNIENIE<br>SPECIFICATION   | Ogółem<br>Total | Staż pracy na zajmowanym stanowisku<br>Length of employment in a given post |             |             |             |            |            |            |   |
|---|-----------------|---|-------------|-------------|-------------|------------|------------|------------|---|
|   |                 | 1 rok<br>i mniej<br>1 year<br>and less                                      | 2-3         | 4-5         | 6-10        | 11-15      | 16-20      | 21-30      | 31 lat<br>i więcej<br>31 years<br>and<br>more |
| <b>OGÓŁEM</b> .....<br><b>TOTAL</b>   | <b>10707</b>    | <b>3258</b>   | <b>1829</b> | <b>1210</b> | <b>1951</b> | <b>851</b> | <b>635</b> | <b>661</b> | <b>312</b>                                    |
| Rolnictwo, leśnictwo, łowiectwo i<br>rybactwo.....<br><i>Agriculture, forestry and fishing</i>  | 55              | 20  | 6           | 3           | 9           | 2          | 5          | 6          | 4   |
| Przemysł.....<br><i>Industry</i>  | 2391            | 672   | 484         | 286         | 422         | 197        | 149        | 122        | 59  |
| górnictwo i wydobywanie.....<br><i>mining and quarrying</i>   | 14              | 8   | 2           | 2           | 1           | 1          | —          | —          | —   |
| przetwórstwo przemysłowe.....<br><i>manufacturing</i>   | 2002            | 572   | 435         | 238         | 363         | 163        | 115        | 72         | 44  |
| wytwarzanie i zaopatrywanie w<br>energię elektryczną, gaz, parę<br>wodną i gorącą wodę <sup>Δ</sup> .....<br><i>electricity, gas, steam and air condi-<br/>tioning supply</i>     | 101             | 12  | 9           | 17          | 14          | 13         | 8          | 21         | 7   |
| dostawa wody; gospodarowanie<br>ściekami i odpadami; rekultywa-<br>cja <sup>Δ</sup> .....<br><i>water supply; sewerage, waste<br/>management and remediation ac-<br/>tivities</i> | 274             | 80  | 38          | 29          | 44          | 20         | 26         | 29         | 8   |
| Budownictwo.....<br><i>Construction</i>   | 1029            | 301   | 212         | 139         | 226         | 53         | 45         | 35         | 18  |
| Handel; naprawa pojazdów samocho-<br>dowych <sup>Δ</sup> .....<br><i>Trade; repair of motor vehicles<sup>Δ</sup></i>  | 1783            | 684   | 378         | 223         | 304         | 109        | 54         | 24         | 7   |
| Transport i gospodarka magazynowa<br><i>Transportation and storage</i>  | 1097            | 313   | 176         | 158         | 210         | 74         | 72         | 69         | 25  |
| Zakwaterowanie i gastronomia <sup>Δ</sup> .....<br><i>Accommodation and catering<sup>Δ</sup></i>  | 231             | 102   | 47          | 18          | 33          | 9          | 8          | 11         | 3   |
| Informacja i komunikacja.....<br><i>Information and communication</i>   | 152             | 32  | 32          | 13          | 30          | 18         | 13         | 11         | 3   |
| Działalność finansowa i ubezpiecze-<br>niowa.....<br><i>Financial and insurance activities</i>  | 217             | 61  | 60          | 22          | 44          | 13         | 6          | 8          | 3   |
| Obsługa rynku nieruchomości <sup>Δ</sup> .....<br><i>Real estate activities</i>   | 123             | 19  | 10          | 13          | 18          | 13         | 21         | 22         | 7   |
| Działalność profesjonalna, naukowa<br>i techniczna.....<br><i>Professional, scientific and technical<br/>activities</i>   | 363             | 103   | 56          | 34          | 77          | 38         | 26         | 22         | 7   |
| Administrowanie i działalność wspiera-<br>jąca <sup>Δ</sup> .....<br><i>Administrative and support service<br/>activities</i>   | 903             | 640   | 122         | 54          | 60          | 17         | 5          | 3          | 2   |
| Administracja publiczna i obrona<br>narodowa; obowiązkowe zabezpie-<br>czenia społeczne.....<br><i>Public administration and defence;<br/>compulsory social security</i>          | 656             | 103   | 62          | 81          | 176         | 87         | 75         | 53         | 19  |
| Edukacja.....<br><i>Education</i>   | 406             | 44  | 44          | 38          | 83          | 61         | 39         | 66         | 31  |
| Opieka zdrowotna i pomoc społeczna<br><i>Human health and social work activities</i>  | 1091            | 109   | 105         | 105         | 220         | 135        | 106        | 193        | 118   |
| Działalność związana z kulturą, roz-<br>rywką i rekreacją.....<br><i>Arts, entertainment and recreation</i>   | 146             | 31  | 27          | 16          | 32          | 17         | 7          | 11         | 5   |
| Pozostałe <sup>b</sup> .....<br><i>Others<sup>b</sup></i>   | 64              | 24  | 8           | 7           | 7           | 8          | 4          | 5          | 1   |

<sup>a</sup> Bez wypadków w gospodarstwach indywidualnych w rolnictwie. <sup>b</sup> Notka patrz na str. 111.

<sup>a</sup> Excluding accidents in private farms in agriculture. <sup>b</sup> See footnote on page 111.

TABL. 21 (55). **ABSENCJA SPOWODOWANA WYPADKAMI PRZY PRACY<sup>a</sup> W 2014 R.**  
**ABSENTEEISM RESULTING FROM ACCIDENTS AT WORK<sup>a</sup> IN 2014**

| WYSZCZEGÓLNIENIE<br>SPECIFICATION   | Poszkodowani według dni niezdolności do pracy <sup>b</sup><br>Number of persons by of days inability to work <sup>b</sup> |             |            |             |             |   |  |   |  |
|---|---|-------------|------------|-------------|-------------|---|--|---|--|
|   | ogółem<br>total   | 0           | 1-3        | 4-13        | 14-20       | 21 dni<br>ale mniej<br>niż 1<br>miesiąc<br>21 days<br>but less<br>than<br>1 month | 1 miesiąc <sup>c</sup><br>ale mniej<br>niż 3<br>miesiące<br>1 month <sup>c</sup><br>but less<br>than 3<br>months | 3 miesią-<br>ce ale<br>mniej niż<br>6 miesię-<br>cy<br>3 months<br>but less<br>than 6<br>months | 6 mie-<br>sięcy<br>i<br>więcej<br>6 mon-<br>ths<br>and<br>more |
|   |   |             |            |             |             |   |  |   |  |
| <b>OGÓŁEM</b> .....<br><b>TOTAL</b>   | <b>10676</b>  | <b>1275</b> | <b>260</b> | <b>2173</b> | <b>1460</b> | <b>1397</b>   | <b>2929</b>  | <b>838</b>  | <b>344</b>   |
| Rolnictwo, leśnictwo, łowiectwo i rybactwo<br><i>Agriculture, forestry and fishing</i>  | 54  | 5           | —          | 4           | 4           | 9   | 18   | 7   | 7  |
| Przemysł.....<br><i>Industry</i>  | 2382  | 165         | 39         | 451         | 375         | 332   | 716  | 217   | 87   |
| górnictwo i wydobywanie.....<br><i>mining and quarrying</i>   | 13  | —           | —          | 1           | 1           | 3   | 7  | 1   | —  |
| przetwórstwo przemysłowe.....<br><i>manufacturing</i>   | 1997  | 134         | 31         | 384         | 317         | 275   | 608  | 182   | 66   |
| wytwarzanie i zaopatrywanie w energię<br>elektryczną, gaz, parę wodną i gorą-<br>cą wodę <sup>Δ</sup> .....<br><i>electricity, gas, steam and air condition-<br/>ing supply</i> | 101   | 10          | 2          | 21          | 13          | 15  | 27   | 4   | 9  |
| dostawa wody; gospodarowanie ścieka-<br>mi i odpadami; rekultywacja <sup>Δ</sup> .....<br><i>water supply; sewerage, waste man-<br/>agement and remediation activities</i>      | 271   | 21          | 6          | 45          | 44          | 39  | 74   | 30  | 12   |
| Budownictwo.....<br><i>Construction</i>   | 1020  | 62          | 21         | 148         | 119         | 139   | 361  | 112   | 58   |
| Handel; naprawa pojazdów samocho-<br>dowych <sup>Δ</sup> .....<br><i>Trade; repair of motor vehicles<sup>Δ</sup></i>  | 1780  | 203         | 43         | 441         | 280         | 232   | 439  | 93  | 49   |
| Transport i gospodarka magazynowa.....<br><i>Transportation and storage</i>   | 1093  | 87          | 26         | 210         | 146         | 156   | 325  | 95  | 48   |
| Zakwaterowanie i gastronomia <sup>Δ</sup> .....<br><i>Accommodation and catering<sup>Δ</sup></i>  | 231   | 23          | 2          | 68          | 29          | 36  | 56   | 12  | 5  |
| Informacja i komunikacja.....<br><i>Information and communication</i>   | 152   | 23          | 4          | 23          | 21          | 27  | 37   | 13  | 4  |
| Działalność finansowa i ubezpieczeniowa<br>Obsługa rynku nieruchomości <sup>Δ</sup> .....<br><i>Financial and insurance activities<br/>Real estate activities</i>               | 123   | 13          | 3          | 16          | 14          | 14  | 43   | 15  | 5  |
| Działalność profesjonalna, naukowa i<br>techniczna.....<br><i>Professional, scientific and technical<br/>activities</i>   | 363   | 64          | 14         | 88          | 46          | 27  | 94   | 22  | 8  |
| Administrowanie i działalność wspierająca <sup>Δ</sup><br><i>Administrative and support service activi-<br/>ties</i>  | 901   | 131         | 44         | 249         | 138         | 105   | 176  | 42  | 16   |
| Administracja publiczna i obrona narodo-<br>wa; obowiązkowe zabezpieczenia spo-<br>łeczne.....<br><i>Public administration and defence; com-<br/>pulsory social security</i>    | 655   | 96          | 23         | 140         | 75          | 77  | 153  | 74  | 17   |
| Edukacja.....<br><i>Education</i>   | 405   | 47          | 8          | 66          | 52          | 57  | 129  | 32  | 14   |
| Opieka zdrowotna i pomoc społeczna.....<br><i>Human health and social work activities</i>   | 1091  | 275         | 16         | 189         | 112         | 139   | 270  | 72  | 18   |
| Działalność związana z kulturą, rozrywką<br>i rekreacją.....<br><i>Arts, entertainment and recreation</i>   | 146   | 26          | 7          | 31          | 16          | 16  | 38   | 12  | —  |
| Pozostałe <sup>d</sup> .....<br><i>Others<sup>d</sup></i>   | 63  | 6           | 3          | 12          | 5           | 4   | 23   | 6   | 4  |

<sup>a</sup> Bez wypadków w gospodarstwach indywidualnych w rolnictwie. <sup>b</sup> Bez poszkodowanych w wypadkach śmiertelnych.  
<sup>c</sup> Przeciętnie 30 dni. <sup>d</sup> Patrz notka b na str. 111.

<sup>a</sup> Excluding accidents in private farms in agriculture. <sup>b</sup> Excluding persons injured in fatal accidents. <sup>c</sup> 30 days on average.  
<sup>d</sup> See footnote b on page 111.

TABL. 22 (56). **POSZKODOWANI W WYPADKACH PRZY PRACY WEDŁUG WIELKOŚCI JEDNOSTEK LOKALNYCH W 2014 R.**  
*PERSONS INJURED IN ACCIDENTS AT WORK BY LOCAL UNITS IN 2014*

| WYSZCZEGÓLNIENIE<br>SPECIFICATION            | W jednostkach lokalnych o liczbie pracujących<br>In local units by number of employed |          |            |             |             |             |                                    | nieznana<br>unknown |
|--|---|----------|------------|-------------|-------------|-------------|------------------------------------|---------------------|
|  | ogółem<br>total   | 1        | 2-9        | 10-49       | 50-249      | 250-499     | 500<br>i więcej<br>500<br>and more |                     |
| <b>OGÓŁEM.....</b><br><b>TOTAL</b>           | <b>10707</b>  | <b>8</b> | <b>498</b> | <b>1814</b> | <b>3414</b> | <b>1594</b> | <b>3379</b>                        | <b>—</b>            |
| w tym w wypadkach:<br>of which in accidents: |   |          |            |             |             |             |                                    |                     |
| Śmiertelnych.....<br>Fatal                   | 31  | —        | 5          | 7           | 13          | 3           | 3                                  | —                   |
| Ciężkich.....<br>Serious                     | 54  | —        | 9          | 18          | 11          | 9           | 7                                  | —                   |

TABL. 23 (57). **POSZKODOWANI W WYPADKACH PRZY PRACY W GOSPODARSTWACH INDYWIDUALNYCH W ROLNICTWIE W 2014 R.**  
*PERSONS INJURED IN ACCIDENTS AT WORK ON PRIVATE FARMS IN AGRICULTURE IN 2014*

| WYSZCZEGÓLNIENIE<br>SPECIFICATION   | Ogółem<br>Total | W tym w wypadkach<br>śmiertelnych<br>Of which in fatal accidents |
|---|-----------------|--|
| <b>OGÓŁEM.....</b><br><b>TOTAL</b>  | <b>2049</b>     | <b>12</b>  |
| wydarzenia powodujące urazy:<br>events causing injury:  |                 |  |
| Upadek osób.....<br>Persons falling   | 987             | 1  |
| Uderzenie lub przygniecenie przez spadające przedmioty.....<br>Persons hit or crushed by falling objects                                  | 148             | 3  |
| Przejechanie, uderzenie, pochwycenie przez środki transportu w ruchu.....<br>Persons run over, hit or caught by moving means of transport | 49              | 2  |
| Pochwycenie, uderzenie przez części ruchome maszyn i urządzeń.....<br>Persons caught or hit by moving parts of machinery and equipment    | 287             | 2  |
| Uderzenie, przygniecenie, pogryzienie przez zwierzęta.....<br>Persons hit, crushed or bitten by animals                                   | 289             | 1  |
| Działanie skrajnych temperatur.....<br>Influence of extreme temperatures  | 7               | —  |
| Działanie materiałów szkodliwych.....<br>Influence of hazardous materials   | 1               | —  |
| Inne wydarzenia.....<br>Other events  | 281             | 3  |

TABL. 24 (58). ŚWIADCZENIA Z TYTUŁU WYPADKÓW PRZY PRACY I CHOROÓB ZAWODOWYCH W 2014 R.

## OCCUPATIONAL ACCIDENTS AND OCCUPATIONAL DISEASES BENEFITS IN 2014

| WYSZCZEGÓLNIENIE<br>SPECIFICATION  | Liczba świadczeń<br>Number of benefits |  | Koszt świadczeń w tys. zł<br>The cost of benefits<br>in thous. zł |  | Średni koszt świadczeń<br>w zł na 1 świadczenie<br>Average cost of benefits<br>in zł per 1 benefit |  |
|--|--|--|---|--|--|--|
|  | ogółem<br>total                        | w tym<br>z tytułu<br>wypadków<br>przy pracy<br>of which<br>occupational<br>accidents<br>compensa-<br>tions | ogółem<br>total   | w tym<br>z tytułu<br>wypadków<br>przy pracy<br>of which<br>occupational<br>accidents<br>compensa-<br>tions | ogółem<br>total  | w tym<br>z tytułu<br>wypadków<br>przy pracy<br>of which<br>occupational<br>accidents<br>compensa-<br>tions |
| <b>OGÓŁEM</b><br><b>TOTAL</b>  | <b>3608</b>                            | <b>3549</b>  | <b>12116,6</b>  | <b>11768,6</b>   | <b>3358</b>  | <b>3316</b>  |
| sektor publiczny.....<br>public sector   | 1365                                   | 1344   | 4380,9  | 4202,2   | 3209   | 3127   |
| sektor prywatny.....<br>private sector   | 2243                                   | 2205   | 7735,7  | 7566,4   | 3449   | 3431   |
| Rolnictwo, leśnictwo, łowiectwo i rybactwo.....<br>Agriculture, forestry and fishing   | 14                                     | 12   | 59,5  | 33,9   | 4250   | 2825   |
| Przemysł.....<br>Industry  | 1073                                   | 1042   | 3692,7  | 3526,0   | 3441   | 3384   |
| górnictwo i wydobywanie.....<br>mining and quarrying   | 14                                     | 12   | 73,7  | 41,6   | 5264   | 3467   |
| przetwórstwo przemysłowe.....<br>manufacturing   | 899                                    | 874  | 3032,5  | 2909,5   | 3373   | 3329   |
| wytwarzanie i zaopatrywanie w energię elek-<br>tryczną, gaz, parę wodną i gorącą wodę <sup>Δ</sup><br>electricity, gas, steam and air conditioning<br>supply   | 59                                     | 55   | 286,1   | 274,5  | 4849   | 4991   |
| dostawa wody; gospodarowanie ściekami<br>i odpadami; rekultywacja <sup>Δ</sup> .....<br>water supply; sewerage, waste management<br>and remediation activities | 101                                    | 101  | 300,4   | 300,4  | 2974   | 2974   |
| Budownictwo.....<br>Construction   | 402                                    | 398  | 1837,2  | 1816,9   | 4570   | 4565   |
| Handel; naprawa pojazdów samochodowych <sup>Δ</sup><br>Trade; repair of motor vehicles <sup>Δ</sup>  | 677                                    | 673  | 1963,8  | 1949,4   | 2901   | 2897   |
| Transport i gospodarka magazynowa.....<br>Transportation and storage   | 864                                    | 857  | 2645,9  | 2623,6   | 3062   | 3061   |
| Informacja i komunikacja.....<br>Information and communication   | 74                                     | 73   | 239,5   | 232,2  | 3236   | 3181   |
| Działalność profesjonalna, naukowa i tech-<br>niczna.....<br>Professional, scientific and technical activities   | 64                                     | 62   | 222,1   | 211,3  | 3470   | 3408   |
| Administrowanie i działalność wspierająca <sup>Δ</sup> .....<br>Administrative and support service activities  | 29                                     | 29   | 73,9  | 73,9   | 2548   | 2548   |
| Edukacja.....<br>Education   | 30                                     | 30   | 111,8   | 111,8  | 3727   | 3727   |
| Opieka zdrowotna i pomoc społeczna.....<br>Human health and social work activities   | 379                                    | 371  | 1259,7  | 1179,1   | 3324   | 3178   |
| Pozostała działalność usługowa.....<br>Other service activities  | 2                                      | 2  | 10,5  | 10,5   | 5250   | 5250   |



## Dział III. Wynagrodzenia

### Chapter IV. Wages and salaries

## Wyniki badań – synteza

### Results of surveys – synthesis

W 2014 r. przeciętne miesięczne wynagrodzenie brutto w województwie mazowieckim wyniosło 4927,34 zł i było o 153,93 zł (tj. o 3,2%) wyższe od notowanego w 2013 r.; w porównaniu z przeciętnym wynagrodzeniem w kraju (4003,99 zł) było większe o 23,1%.

Najwyższy poziom w województwie przeciętne miesięczne wynagrodzenie osiągnęło, podobnie jak w latach poprzednich, w m.st. Warszawie (5385,80 zł); w 2014 r. przekroczyło ono średnie wynagrodzenie w województwie (o 9,3%) oraz średnie w kraju (o 34,5%). Do stosunkowo wysokich, ale niższych niż przeciętne, należały wynagrodzenia m.in. w powiatach: m. Płock (4926,26 zł; na podobnym poziomie), pruszkowskim (4773,19 zł; niższe o 3,1%), kozienickim (4635,34 zł; niższe o 5,9%) i nowodworskim (4560,17 zł; niższe o 7,5%). Natomiast najniższe wynagrodzenia wystąpiły w powiatach: mławskim (2929,91 zł; niższe o 40,5%), radomskim (3062,57 zł; niższe o 37,8%) i żuromińskim (3073,81 zł; niższe o 37,6%). W porównaniu z rokiem poprzednim przeciętne wynagrodzenia zwiększyły się w większości powiatów, najbardziej w wyszkowskim (o 10,9%) i żyrardowskim (o 8,3%), a najmniej – w sierpeckim (0,7%) i pruszkowskim (o 1,0%).

Poziom przeciętnych miesięcznych wynagrodzeń według sekcji jest zróżnicowany. W 2014 r. najwyższe wynagrodzenia odnotowano w informacji i komunikacji oraz działalności finansowej i ubezpieczeniowej – wyższe odpowiednio o 59,6% i o 56,0% od średniego wynagrodzenia w województwie. Najniższe wynagrodzenia wystąpiły w zakwaterowaniu i gastronomii oraz administrowaniu i działalności wspierającej i były odpowiednio niższe o 38,4% i o 36,7%. Różnica pomiędzy wynagrodzeniem najwyższym (7862,37 zł – w informacji i komunikacji) a najniższym (3034,47 zł – w zakwaterowaniu i gastronomii) wyniosła 4827,90 zł. W porównaniu z 2013 r. spadek wynagrodzeń zanotowano w wytwarzaniu i zaopatrywaniu w energię elektryczną, gaz, parę wodną i gorącą wodę (o 0,3%) i w działalności finansowej i ubezpieczeniowej (o 0,2%), a w pozostałych sekcjach wzrost. Więcej niż przeciętnie zwiększyły się wynagrodzenia m.in. w górnictwie i wydobywaniu (o 5,3%), handlu; naprawie pojazdów samochodowych oraz transporcie i gospodarce magazynowej (po 5,0%), budownictwie oraz informacji i komunikacji (po 4,5%), obsłudze rynku nieruchomości (o 4,4%).

W 2014 r. przeciętne miesięczne wynagrodzenie brutto w sektorze prywatnym (5002,28 zł) przewyższało przeciętne wynagrodzenie w sektorze publicznym (4793,84 zł), przy czym wzrost wynagrodzeń w stosunku do 2013 r. był większy w sektorze publicznym niż prywatnym (3,5% wobec 3,1%).

Przeciętne miesięczne wynagrodzenie brutto (bez wypłat nagród rocznych) w 2014 r. wyniosło 4882,81 zł i było o 3,3% wyższe niż w 2013 r.

TABL. 1 (58). WYNAGRODZENIA BRUTTO<sup>a</sup> W 2014 R.  
GROSS WAGES AND SALARIES<sup>a</sup> IN 2014

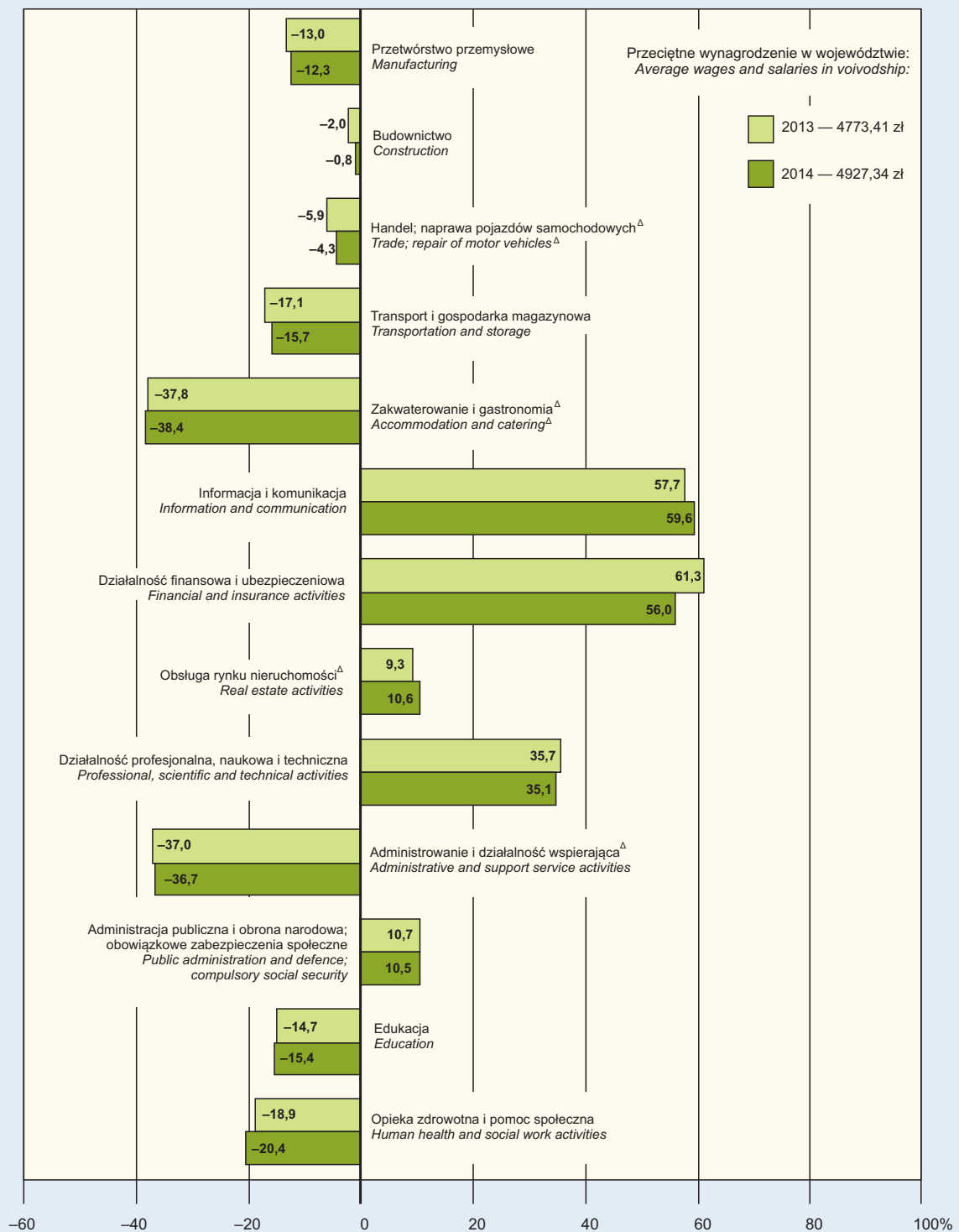
| SEKCJE<br>SECTIONS   | Ogółem<br>Total       |                           | W tym bez nagród<br>rocznych <sup>b</sup> w mln zł<br>Of which<br>excluding annual<br>bonuses <sup>b</sup> in mln zł |
|--|-----------------------|---------------------------|--|
|  | w mln zł<br>in mln zł | w odsetkach<br>in percent |  |
| <b>OGÓŁEM</b><br><b>TOTAL</b>  | <b>112717,1</b>       | <b>100,0</b>              | <b>111698,4</b>  |
| sektor publiczny .....<br><i>public sector</i>   | 39428,8               | 35,0                      | 38428,2  |
| sektor prywatny.....<br><i>private sector</i>  | 73288,3               | 65,0                      | 73270,2  |
| Rolnictwo, leśnictwo, łowiectwo i rybactwo .....<br><i>Agriculture, forestry and fishing</i>   | 295,9                 | 0,3                       | 295,3  |
| Przemysł .....<br><i>Industry</i>  | 19316,1               | 17,1                      | 19277,2  |
| górnictwo i wydobywanie .....<br><i>mining and quarrying</i>   | 195,4                 | 0,2                       | #  |
| przetwórstwo przemysłowe .....<br><i>manufacturing</i>   | 15001,1               | 13,3                      | 14969,1  |
| wytwarzanie i zaopatrywanie w energię elektryczną,<br>gaz, parę wodną i gorącą wodę <sup>Δ</sup> .....<br><i>electricity, gas, steam and air conditioning supply</i>     | 3201,2                | 2,8                       | 3200,9   |
| dostawa wody; gospodarowanie ściekami i odpadami;<br>rekultywacja <sup>Δ</sup> .....<br><i>water supply; sewerage, waste management and re-<br/>mediation activities</i> | 918,3                 | 0,8                       | 911,8  |
| Budownictwo .....<br><i>Construction</i>   | 4876,6                | 4,3                       | 4874,0   |
| Handel; naprawa pojazdów samochodowych <sup>Δ</sup> .....<br><i>Trade; repair of motor vehicles<sup>Δ</sup></i>  | 17267,9               | 15,3                      | 17265,8  |
| Transport i gospodarka magazynowa .....<br><i>Transportation and storage</i>   | 12391,0               | 11,0                      | 12374,0  |
| Zakwaterowanie i gastronomia <sup>Δ</sup> .....<br><i>Accommodation and catering<sup>Δ</sup></i>   | 1215,7                | 1,1                       | 1213,4   |
| Informacja i komunikacja .....<br><i>Information and communication</i>   | 9307,2                | 8,3                       | 9300,4   |
| Działalność finansowa i ubezpieczeniowa.....<br><i>Financial and insurance activities</i>  | 10934,0               | 9,7                       | 10933,3  |
| Obsługa rynku nieruchomości <sup>Δ</sup> .....<br><i>Real estate activities</i>  | 1620,7                | 1,4                       | 1607,3   |
| Działalność profesjonalna, naukowa i techniczna .....<br><i>Professional, scientific and technical activities</i>  | 8919,5                | 7,9                       | 8904,9   |
| Administrowanie i działalność wspierająca <sup>Δ</sup> .....<br><i>Administrative and support service activities</i>   | 4003,5                | 3,6                       | 4002,6   |
| Administracja publiczna i obrona narodowa; obowiązkowe<br>zabezpieczenia społeczne .....<br><i>Public administration and defence; compulsory social<br/>security</i>     | 8492,1                | 7,5                       | 8010,6   |
| Edukacja .....<br><i>Education</i>   | 7930,1                | 7,0                       | 7562,1   |
| Opieka zdrowotna i pomoc społeczna.....<br><i>Human health and social work activities</i>  | 4450,4                | 3,9                       | 4393,7   |
| Działalność związana z kulturą, rozrywką i rekreacją.....<br><i>Arts, entertainment and recreation</i>   | 1254,7                | 1,1                       | 1242,7   |
| Pozostała działalność usługowa .....<br><i>Other service activities</i>  | 441,8                 | 0,4                       | 441,1  |

<sup>a</sup> Obejmują: wynagrodzenia osobowe (bez wynagrodzeń nakładców, uczniów i zatrudnionych poza granicami kraju), nagrody roczne oraz honoraria wypłacane niektórym grupom pracowników za prace wynikające z umowy o pracę. <sup>b</sup> Dotyczy wypłat z tytułu udziału w zysku i w nadwyżce bilansowej w spółdzielniach oraz dodatkowych wynagrodzeń rocznych dla pracowników jednostek sfery budżetowej.

<sup>a</sup> Includes personal wages and salaries (excluding wages and salaries outworkers, apprentices and persons employed abroad), annual bonuses and fees paid to selected groups of employers for performing work in accordance with a labour contract. <sup>b</sup> Concerns payments from profit and balance surplus in cooperatives as well as annual extra wages and salaries for employees of budgetary sphere entities.

**ODCHYLENIA WZGLĘDNE PRZECIĘTNYCH MIESIĘCZNYCH WYNAGRODZEŃ BRUTTO<sup>a</sup>  
WEDŁUG WYBRANYCH SEKCJI OD PRZECIĘTNEGO WYNAGRODZENIA W WOJEWÓDZTWIE**

*RELATIVE DEVIATIONS OF AVERAGE MONTHLY GROSS WAGES AND SALARIES<sup>a</sup>  
BY SELECTED SECTIONS FROM THE AVERAGE WAGES AND SALARIES IN VOIVODSHIP*

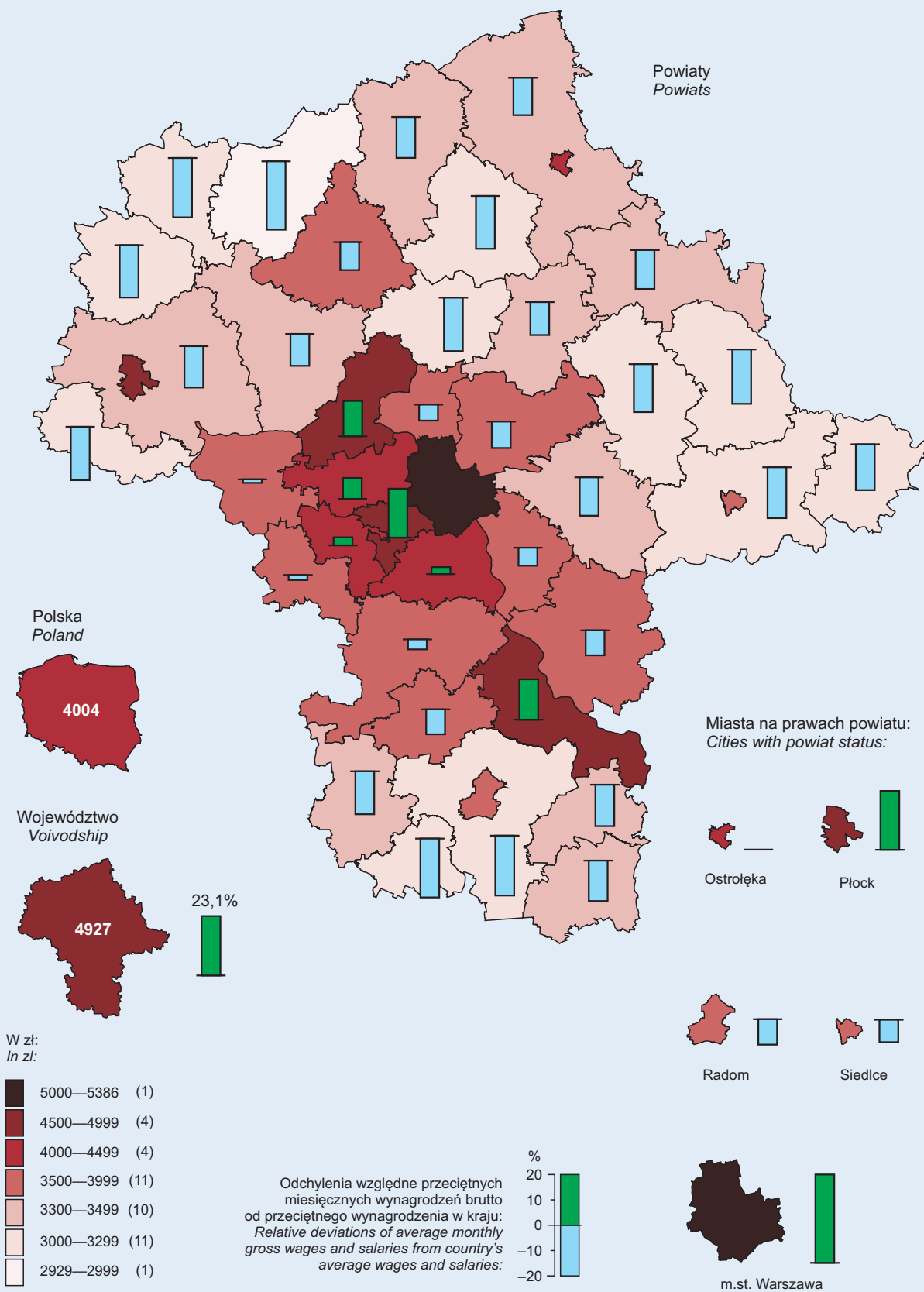


<sup>a</sup> Bez podmiotów gospodarczych o liczbie pracujących do 9 osób.

<sup>a</sup> Excluding economic entities employing up to 9 persons.

PRZECIĘTNE MIESIĘCZNE WYNAGRODZENIA BRUTTO<sup>a</sup> WEDŁUG POWIATÓW W 2014 R.

AVERAGE MONTHLY GROSS WAGES AND SALARIES<sup>a</sup> BY POWIATS IN 2014



W nawiasach podano liczbę powiatów.  
Number of powiats is given in brackets.

<sup>a</sup> Bez podmiotów gospodarczych o liczbie pracujących do 9 osób.  
<sup>a</sup> Excluding economic entities employing up to 9 persons.

## Wages and salaries

TABL. 2 (59). PRZECIĘTNE MIESIĘCZNE WYNAGRODZENIA BRUTTO<sup>a</sup> W 2014 R.  
AVERAGE MONTHLY GROSS WAGES AND SALARIES<sup>a</sup> IN 2014

| SEKCJE<br>SECTIONS   | Ogółem<br>Total |  | W tym bez nagród<br>rocznych <sup>a</sup> w zł<br>Of which<br>excluding annual<br>bonuses <sup>a</sup> in zł |
|--|-----------------|--|--|
|  | w zł<br>in zł   | w % przeciętnego<br>wynagrodzenia ogółem<br>in % of total average<br>gross wages<br>and salaries |  |
| <b>OGÓŁEM</b> .....  | <b>4927,34</b>  | <b>100,0</b>   | <b>4882,81</b>   |
| <b>TOTAL</b>   |                 |  |  |
| sektor publiczny .....   | 4793,84         | 97,3   | 4672,19  |
| public sector  |                 |  |  |
| sektor prywatny .....  | 5002,28         | 101,5  | 5001,05  |
| private sector   |                 |  |  |
| Rolnictwo, leśnictwo, łowiectwo i rybactwo .....   | 4648,34         | 94,3   | 4638,09  |
| Agriculture, forestry and fishing  |                 |  |  |
| Przemysł .....   | 4560,95         | 92,6   | 4551,78  |
| Industry   |                 |  |  |
| górnictwo i wydobywanie .....  | 5602,81         | 113,7  | 5602,81  |
| mining and quarrying   |                 |  |  |
| przetwórstwo przemysłowe .....   | 4319,38         | 87,7   | 4310,17  |
| manufacturing  |                 |  |  |
| wytwarzanie i zaopatrywanie w energię elektryczną,<br>gaz, parę wodną i gorącą wodę <sup>Δ</sup> ..... | 6396,94         | 129,8  | 6396,37  |
| electricity, gas, steam and air conditioning supply  |                 |  |  |
| dostawa wody; gospodarowanie ściekami i odpadami;<br>rekultywacja <sup>Δ</sup> .....                   | 4048,84         | 82,2   | 4019,93  |
| water supply; sewerage, waste management and re-<br>mediation activities                               |                 |  |  |
| Budownictwo .....  | 4889,51         | 99,2   | 4886,88  |
| Construction   |                 |  |  |
| Handel; naprawa pojazdów samochodowych <sup>Δ</sup> .....  | 4714,06         | 95,7   | 4713,48  |
| Trade; repair of motor vehicles <sup>Δ</sup>   |                 |  |  |
| Transport i gospodarka magazynowa .....  | 4155,56         | 84,3   | 4149,86  |
| Transportation and storage   |                 |  |  |
| Zakwaterowanie i gastronomia <sup>Δ</sup> .....  | 3034,47         | 61,6   | 3028,68  |
| Accommodation and catering <sup>Δ</sup>  |                 |  |  |
| Informacja i komunikacja .....   | 7862,37         | 159,6  | 7856,61  |
| Information and communication  |                 |  |  |
| Działalność finansowa i ubezpieczeniowa .....  | 7685,11         | 156,0  | 7684,66  |
| Financial and insurance activities   |                 |  |  |
| Obsługa rynku nieruchomości <sup>Δ</sup> .....   | 5448,35         | 110,6  | 5403,18  |
| Real estate activities   |                 |  |  |
| Działalność profesjonalna, naukowa i techniczna .....  | 6656,53         | 135,1  | 6645,66  |
| Professional, scientific and technical activities  |                 |  |  |
| Administrowanie i działalność wspierająca <sup>Δ</sup> .....   | 3121,26         | 63,3   | 3120,54  |
| Administrative and support service activities  |                 |  |  |
| Administracja publiczna i obrona narodowa; obowiązkowe<br>zabezpieczenia społeczne .....               | 5445,83         | 110,5  | 5137,04  |
| Public administration and defence; compulsory social<br>security                                       |                 |  |  |
| Edukacja .....   | 4167,36         | 84,6   | 3973,97  |
| Education  |                 |  |  |
| Opieka zdrowotna i pomoc społeczna .....   | 3922,11         | 79,6   | 3872,20  |
| Human health and social work activities  |                 |  |  |
| Działalność związana z kulturą, rozrywką i rekreacją .....   | 4095,17         | 83,1   | 4056,11  |
| Arts, entertainment and recreation   |                 |  |  |
| Pozostała działalność usługowa .....   | 4234,75         | 85,9   | 4228,63  |
| Other service activities   |                 |  |  |

<sup>a</sup> Bez podmiotów gospodarczych o liczbie pracujących do 9 osób. <sup>b</sup> Dotyczy wypłat z tytułu udziału w zysku i w nadwyżce bilansowej w spółdzielniach oraz dodatkowych wynagrodzeń rocznych dla pracowników jednostek sfery budżetowej.

<sup>a</sup> Excluding economic entities employing up to 9 persons. <sup>b</sup> Concerns payments from profit and balance surplus in cooperatives as well as annual extra wages and salaries for employees of budgetary sphere entities.

TABL. 3 (60). **PRZECIĘTNE MIESIĘCZNE WYNAGRODZENIA BRUTTO<sup>a</sup> WEDŁUG WYBRANYCH SEKCJI I POWIATÓW W 2014 R.**  
**AVERAGE MONTHLY GROSS WAGES AND SALARIES<sup>a</sup> BY SELECTED SECTIONS AND POWIATS IN 2014**

| WYSZCZEGÓLNIENIE<br>SPECIFICATION                           | Ogółem<br>Total | W tym Of which                               |  |                       |   |
|---|-----------------|--|--|-----------------------|---|
|   |                 | przetwórstwo<br>przemysłowe<br>manufacturing | handel; naprawa<br>pojazdów samocho-<br>dowych <sup>Δ</sup><br>trade; repair of<br>motor vehicles <sup>Δ</sup> | edukacja<br>education | opieka zdrowotna<br>i pomoc społeczna<br>human health and<br>social work activities |
|   |                 | w zł in zł                                   |  |                       |   |
| <b>WOJEWÓDZTWO.....<br/>VOIVODSHIP</b>                      | <b>4927,34</b>  | <b>4319,38</b>                               | <b>4714,06</b>   | <b>4167,36</b>        | <b>3922,11</b>  |
| Powiaty:<br>Powiats:  |                 |  |  |                       |   |
| białobrzeski.....   | 3612,78         | 3136,07                                      | 3189,22  | 4078,17               | 3645,65   |
| ciechanowski.....   | 3564,73         | 3520,43                                      | 2767,55  | 3962,45               | 4044,99   |
| garwoliński.....  | 3606,76         | 3688,93                                      | 2927,13  | 3916,68               | 3548,76   |
| gostyniński.....  | 3164,95         | 2412,65                                      | 2705,81  | 4172,23               | 3455,76   |
| grodziski.....  | 4135,31         | 4804,08                                      | 4713,34  | 3836,83               | 3771,88   |
| grójecki.....   | 3845,30         | 4068,27                                      | 3432,46  | 3902,15               | 3431,69   |
| kozienicki.....   | 4635,34         | 3323,86                                      | 3116,69  | 4083,64               | 3522,93   |
| legionowski.....  | 3748,86         | 3664,94                                      | 3593,75  | 3474,54               | 3178,16   |
| lipski.....   | 3372,09         | 3047,63                                      | 3723,88  | 3752,49               | 3154,72   |
| łosicki.....  | 3280,27         | 2613,14                                      | 3195,13  | 3694,95               | 3298,10   |
| makowski.....   | 3169,38         | 2488,24                                      | 3363,01  | 3755,97               | 3000,40   |
| miński.....   | 3400,41         | 3311,64                                      | 3169,88  | 3730,47               | 3367,27   |
| mławski.....  | 2929,91         | 2549,10                                      | 2524,29  | 3837,43               | 3321,32   |
| nowodworski.....  | 4560,17         | 4741,75                                      | 6296,97  | 3869,63               | 3525,37   |
| ostrołęcki.....   | 3414,19         | 3204,42                                      | 2707,64  | 3953,44               | 3985,86   |
| ostrowski.....  | 3395,05         | 3298,79                                      | 2645,00  | 3973,72               | 3398,52   |
| otwocki.....  | 3718,35         | 3461,51                                      | 3153,28  | 3811,89               | 4070,15   |
| piaseczyński.....   | 4118,49         | 4195,26                                      | 3486,68  | 3875,28               | 3788,70   |
| płocki.....   | 3351,79         | 3376,76                                      | 2922,49  | 3929,37               | 3058,87   |
| płoński.....  | 3499,91         | 3347,98                                      | 3086,56  | 3946,74               | 3242,46   |
| pruszkowski.....  | 4773,19         | 3969,96                                      | 5794,03  | 3807,98               | 3745,50   |
| przasnyski.....   | 3357,77         | 3206,33                                      | 3417,18  | 3882,43               | 3211,63   |
| przysuski.....  | 3330,24         | 2425,60                                      | 3257,93  | 3784,07               | 3304,96   |
| pułtuski.....   | 3163,84         | 2497,26                                      | 2764,14  | 3718,69               | 2841,31   |
| radomski.....   | 3062,57         | 2394,47                                      | 2650,03  | 3947,15               | 3523,91   |
| siedlecki.....  | 3202,45         | 2988,67                                      | 3584,67  | 3905,05               | 3835,73   |
| sierpecki.....  | 3184,66         | 3017,75                                      | 2391,67  | 3838,04               | 3046,46   |
| sochaczewski.....   | 3943,02         | 5458,50                                      | 3022,31  | 3769,78               | 3403,54   |
| sokołowski.....   | 3150,12         | 3312,27                                      | 2279,25  | 3766,25               | 3389,14   |
| sztybowiecki.....   | 3081,57         | 2432,55                                      | 2555,34  | 3850,32               | 3108,74   |
| warszawski zachodni ...                                     | 4335,48         | 3806,60                                      | 4818,43  | 3946,38               | 3742,18   |
| węgrowski.....  | 3256,72         | 2753,40                                      | 2407,29  | 3826,36               | 3544,56   |
| wołomiński.....   | 3583,98         | 3483,19                                      | 3480,27  | 3659,68               | 3667,01   |
| wyszkowski.....   | 3481,56         | 3900,96                                      | 3184,12  | 3894,23               | 3048,03   |
| zwoleniński.....  | 3350,45         | 2594,51                                      | 2724,82  | 4038,18               | 3190,15   |
| żuromiński.....   | 3073,81         | 2240,39                                      | 2785,18  | 3728,46               | 2692,06   |
| żyrardowski.....  | 3924,18         | 4304,88                                      | 3452,85  | 3779,69               | 3106,26   |
| Miasta na prawach<br>powiatu:<br>Cities with powiat status: |                 |  |  |                       |   |
| Ostrołęka.....  | 4005,26         | 4175,39                                      | 2800,51  | 3941,27               | 3519,59   |
| Płock.....  | 4926,26         | 6379,87                                      | 3759,71  | 4011,00               | 4004,04   |
| Radom.....  | 3598,94         | 3194,59                                      | 3168,88  | 3908,18               | 3805,92   |
| Siedlce.....  | 3647,76         | 3403,17                                      | 3242,24  | 4186,00               | 3554,48   |
| m.st. Warszawa.....   | 5385,80         | 4991,11                                      | 5124,57  | 4505,37               | 4266,83   |

<sup>a</sup> Notka patrz str. 137.

<sup>a</sup> See footnote on page 137.

## Wages and salaries

TABL. 4 (61). **PRZECIĘTNE MIESIĘCZNE WYNAGRODZENIA BRUTTO<sup>a</sup> WEDŁUG RODZAJÓW DZIAŁALNOŚCI I POWIATÓW W 2014 R.**  
**AVERAGE MONTHLY GROSS WAGES AND SALARIES<sup>a</sup> BY KIND OF ACTIVITIES AND POWIATS IN 2014**

| WYSZCZEGÓLNIENIE<br>SPECIFICATION                        | Ogółem<br>Total | Rolnictwo, leśnictwo,<br>łowiectwo i rybactwo<br>Agriculture, forestry<br>and fishing | Przemysł<br>i budownictwo<br>Industry and construction | Handel; naprawa<br>pojazdów samochodowych <sup>Δ</sup> ; transport<br>i gospodarka magazynowa; zakwaterowanie<br>i gastronomia <sup>Δ</sup> ; informacja i komunikacja<br>Trade; repair of motor vehicles <sup>Δ</sup> ; transportation and storage;<br>accommodation and catering <sup>Δ</sup> ; information<br>and communication | Działalność finansowa i ubezpieczeniowa; obsługa<br>rynku nieruchomości <sup>Δ</sup> oraz pozostałe usługi<br>Financial and insurance activities;<br>real estate activities<br>and other services |
|--|-----------------|---|--|--|---|
|  |                 |   |  | w zł   | in zł   |
| <b>WOJEWÓDZTWO .....<br/>VOIVODSHIP</b>                  | <b>4927,34</b>  | <b>4648,34</b>  | <b>4623,58</b>   | <b>4882,80</b>   | <b>5138,41</b>  |
| Powiaty:<br>Powiats:                                     |                 |   |  |  |   |
| białobrzeski .....                                       | 3612,78         | #   | 3267,04  | 2813,74  | 4084,26   |
| ciechanowski .....                                       | 3564,73         | 4832,63   | 3446,52  | 2686,15  | 4068,07   |
| garwoliński .....  | 3606,76         | 5210,22   | 3600,79  | 2848,51  | 3895,15   |
| gostyniński .....  | 3164,95         | #   | 2550,34  | 2588,47  | 3834,32   |
| grodziski .....  | 4135,31         | 7220,21   | 4640,73  | 3986,49  | 3617,96   |
| grójceki .....   | 3845,30         | 3739,09   | 3940,44  | 3172,05  | 4143,95   |
| kozienicki .....   | 4635,34         | 1987,50   | 5320,14  | 2807,46  | 3998,38   |
| legionowski .....  | 3748,86         | #   | 3853,70  | 3449,72  | 3826,94   |
| lipski .....   | 3372,09         | -   | 3031,88  | 3404,29  | 3539,45   |
| łosicki .....  | 3280,27         | 4677,08   | 2850,93  | 2644,78  | 3771,28   |
| makowski .....   | 3169,38         | 3072,32   | 2536,44  | 2653,47  | 3610,97   |
| miński .....   | 3400,41         | 4036,65   | 3299,92  | 2868,36  | 3784,18   |
| mławski .....  | 2929,91         | 2116,25   | 2630,20  | 2513,54  | 3690,07   |
| nowodworski .....  | 4560,17         | 3604,63   | 4740,65  | 4938,14  | 3920,47   |
| ostrolęcki .....   | 3414,19         | 5611,70   | 3172,25  | 2574,03  | 4016,13   |
| ostrowski .....  | 3395,05         | 5163,82   | 3272,96  | 2577,90  | 3880,33   |
| otwocki .....  | 3718,35         | 5305,00   | 3437,37  | 3209,38  | 4282,54   |
| piaseczyński .....                                       | 4118,49         | 4132,25   | 5209,45  | 3527,86  | 4179,67   |
| płocki .....   | 3351,79         | 4066,78   | 3226,91  | 2798,13  | 3787,62   |
| płoński .....  | 3499,91         | 4626,54   | 3364,33  | 2875,65  | 3753,24   |
| pruszkowski .....  | 4773,19         | #   | 4402,08  | 5345,68  | 4433,46   |
| przasnyski .....   | 3357,77         | 5070,18   | 3099,81  | 2596,62  | 3702,62   |
| przysuski .....  | 3330,24         | #   | 2537,83  | 2672,44  | 3650,18   |
| pułtuski .....   | 3163,84         | #   | 2566,07  | 2706,43  | 3524,99   |
| radomski .....   | 3062,57         | 6707,71   | 2519,32  | 2466,63  | 3793,93   |
| siedlecki .....  | 3202,45         | 2235,82   | 3010,18  | 2913,20  | 3912,81   |
| sierpecki .....  | 3184,66         | 2897,54   | 2954,81  | 2559,57  | 3537,04   |
| sochaczewski .....                                       | 3943,02         | 2287,50   | 5224,07  | 2560,62  | 3479,50   |
| sokołowski .....   | 3150,12         | 4546,93   | #  | 2346,04  | 3734,67   |
| szydłowiecki .....                                       | 3081,57         | #   | 2576,67  | 2429,82  | 3623,55   |
| warszawski zachodni                                      | 4335,48         | 3953,36   | 4071,18  | 4526,80  | 4353,91   |
| węgrowski .....  | 3256,72         | #   | 2862,64  | 2506,17  | 3800,67   |
| wołomiński .....   | 3583,98         | 5321,40   | 3494,80  | 3307,18  | 3792,11   |
| wyszkowski .....   | 3481,56         | #   | 3716,19  | 2538,70  | 3728,22   |
| zwoleński .....  | 3350,45         | #   | 2794,98  | 2471,16  | 3871,76   |
| żuromiński .....   | 3073,81         | 2041,29   | 2376,80  | 2742,13  | 3430,24   |
| żyrardowski .....  | 3924,18         | #   | 4407,30  | 3814,34  | 3572,06   |
| Miasta na prawach powiatu:<br>Cities with powiat status: |                 |   |  |  |   |
| Ostrolęka .....  | 4005,26         | #   | 4434,03  | 2693,28  | 3991,38   |
| Płock .....  | 4926,26         | #   | 5796,78  | 4731,60  | 4109,63   |
| Radom .....  | 3598,94         | 5427,31   | 3239,09  | 3193,12  | 4020,80   |
| Siedlce .....  | 3647,76         | #   | 3461,42  | 3031,97  | 3983,31   |
| m.st. Warszawa .....                                     | 5385,80         | 4571,89   | 5302,16  | 5201,16  | 5600,40   |

<sup>a</sup> Notka patrz str. 137.

<sup>a</sup> See footnote on page 137.

**Publikacje Urzędu Statystycznego w Warszawie  
przewidziane do wydania w 2015 r.**

**ROCZNIKI STATYSTYCZNE**

Cena w zł

Rocznik Statystyczny Województwa Mazowieckiego 2015 ..... 28,00

Województwo Mazowieckie 2015 – Podregiony, Powiaty, Gminy ..... 28,00

Rocznik Statystyczny Warszawy 2015 ..... 25,00

**INFORMACJE I OPRACOWANIA STATYSTYCZNE**

Biuletyn Statystyczny Województwa Mazowieckiego (kwartalnik, Internet) ..... x

Przegląd Statystyczny Warszawy (kwartalnik) ..... 15,00

Raport o sytuacji społeczno-gospodarczej województwa mazowieckiego w 2014 r. .... 15,00

Panorama dzielnic Warszawy w 2014 r. .... 25,00

Ludność, ruch naturalny i migracje w województwie mazowieckim w 2014 r. .... 18,00

Rynek pracy w województwie mazowieckim w 2014 r. .... 18,00

Zmiany strukturalne grup podmiotów gospodarki narodowej w rejestrze REGON w województwie  
mazowieckim w 2014 r. (CD) ..... 15,00

Portret województwa mazowieckiego 2010–2014 ..... 20,00

Statystyka gmin i powiatów województwa mazowieckiego 2010 i 2013 (CD)..... 15,00

Rolnictwo województwa mazowieckiego na tle kraju i pozostałych województw w 2014 r. (Internet) ..... x

Obszar Metropolitalny Warszawy w 2014 r. (Internet) ..... x



**Publications of Statistical Office in Warsaw  
expected to be issued in 2015**

**STATISTICAL YEARBOOKS**

*Price in zł*

|  |       |
|--|-------|
| <i>Statistical Yearbook of Mazowieckie Voivodship 2015 .....</i>       | 28,00 |
| <i>Mazowieckie Voivodship 2015 — Subregions, Powiats, Gminas .....</i> | 28,00 |
| <i>Statistical Yearbook of Warsaw 2015 .....</i>                       | 25,00 |

**STATISTICAL INFORMATION AND ELABORATIONS**

|   |       |
|---|-------|
| <i>Statistical Bulletin of Mazowieckie Voivodship (quarterly, Internet) .....</i>   | x     |
| <i>Statistical Review of Warsaw (quarterly).....</i>  | 15,00 |
| <i>Report on the socio-economic situation of Mazowieckie voivodship in 2014.....</i>  | 15,00 |
| <i>Panorama of Warsaw districts in 2014.....</i>  | 25,00 |
| <i>Population, vital statistics and migration in Mazowieckie voivodship in 2014 .....</i>   | 18,00 |
| <i>Labour market in Mazowieckie voivodship in 2014.....</i>   | 18,00 |
| <i>Structural changes of groups of entities of the national economy in the REGON register in Mazowieckie voivodship in 2014 (CD).....</i> | 15,00 |
| <i>Portrait of Mazowieckie voivodship 2010—2014 .....</i>   | 20,00 |
| <i>Statistics of gminas and powiats of Mazowieckie voivodship in 2010 and 2013 (CD) .....</i>   | 15,00 |
| <i>Agriculture in Mazowieckie voivodship compared to the country and other voivodships in 2014 (Internet)....</i>                         | x     |
| <i>Warsaw Metropolitan Area in 2014 (Internet) .....</i>  | x     |



## URZĄD STATYSTYCZNY W WARSZAWIE

ul. 1 Sierpnia 21  
02-134 Warszawa

Sekretariat: tel. 22 464-23-15; 22 464-23-12  
faks 22 846-76-67

<http://www.warszawa.stat.gov.pl>

e-mail: sekretariatUSWAW@stat.gov.pl

### Udostępnianie informacji statystycznych w US w Warszawie prowadzi

Na miejscu udostępniane są:

bieżące komunikaty GUS i informacje US o podstawowych wielkościach i wskaźnikach;

publikacje US i GUS takie jak: roczniki statystyczne, biuletyny, publikacje branżowe, zeszyty metodyczne, klasyfikacje itp.;



#### MAZOWIECKI OŚRODEK BADAŃ REGIONALNYCH

##### Centrum Informacji Statystycznej i Biblioteka

parter  
tel./faks 22 846-78-32  
tel. 22 464-23-20, 22 464-20-85  
E-mail: [informatoriumUSWAW@stat.gov.pl](mailto:informatoriumUSWAW@stat.gov.pl)

##### Centrum Informacji Statystycznej

przyjmuje interesantów:  
w godz. 7<sup>00</sup> - 18<sup>00</sup> w poniedziałki  
w godz. 7<sup>00</sup> - 15<sup>00</sup> od wtorku do piątku

### Wyniki badań statystycznych statystyki publicznej upowszechnione i udostępnione są w formie:

informacji udzielonych bezpośrednio, telefonicznie lub na piśmie;

zleceń realizowanych na indywidualne zamówienia;

wydawnictw statystycznych (np. miesięczników, kwartalników, roczników i publikacji jednorazowych);

krótkich wiadomości statystycznych i komunikatów.

### Sprzedaż publikacji w US w Warszawie prowadzi



#### Centrum Informacji Statystycznej

- na miejscu,
- na zamówienie pocztowe,
- w formie prenumeraty.

#### Kiosk Główny Urząd Statystyczny

al. Niepodległości 208,  
00-925 Warszawa)



pieczętka firmowa

**ZAMÓWIENIE**

| Lp. | Tytuły publikacji do sprzedaży   | Cena w złotych     | Liczba zamówionych egzemplarzy |
|-----|--|--------------------|--------------------------------|
| 1.  | „ROCZNIK STATYSTYCZNY WOJEWÓDZTWA MAZOWIECKIEGO 2013”                          | 28,00 (CD – 15,00) |                                |
| 2.  | „ROCZNIK STATYSTYCZNY WOJEWÓDZTWA MAZOWIECKIEGO 2014”                          | 28,00 (CD – 15,00) |                                |
| 3.  | „WOJEWÓDZTWO MAZOWIECKIE 2013 — PODREGIONY, POWIATY, GMINY”                    | 28,00 (CD – 15,00) |                                |
| 4.  | „WOJEWÓDZTWO MAZOWIECKIE 2014 — PODREGIONY, POWIATY, GMINY”                    | 28,00 (CD – 15,00) |                                |
| 5.  | „ROCZNIK STATYSTYCZNY WARSZAWY 2010”   | 25,00              |                                |
| 6.  | „ROCZNIK STATYSTYCZNY WARSZAWY 2011”   | 25,00              |                                |
| 7.  | „ROCZNIK STATYSTYCZNY WARSZAWY 2012”   | 25,00              |                                |
| 8.  | „ROCZNIK STATYSTYCZNY WARSZAWY 2013”   | 25,00              |                                |
| 9.  | „ROCZNIK STATYSTYCZNY WARSZAWY 2014”   | 25,00              |                                |
| 10. | „LUDNOŚĆ, RUCH NATURALNY I MIGRACJE W WOJEWÓDZTWIE MAZOWIECKIM W 2012 R.”      | 18,00 (CD – 15,00) |                                |
| 11. | „LUDNOŚĆ, RUCH NATURALNY I MIGRACJE W WOJEWÓDZTWIE MAZOWIECKIM W 2013 R.”      | 18,00 (CD – 15,00) |                                |
| 12. | „LUDNOŚĆ, RUCH NATURALNY I MIGRACJE W WOJEWÓDZTWIE MAZOWIECKIM W 2014 R.”      | 18,00 (CD – 15,00) |                                |
| 13. | „PANORAMA DZIELNIC WARSZAWY W 2012 R.”   | 25,00 (CD – 15,00) |                                |
| 14. | „PANORAMA DZIELNIC WARSZAWY W 2013 R.”   | 25,00 (CD – 15,00) |                                |
| 15. | „PRZEGLĄD STATYSTYCZNY WARSZAWY 2014 (KWARTALNIK)” * .....                     | 15,00              |                                |
| 16. | „PRZEGLĄD STATYSTYCZNY WARSZAWY 2015 (KWARTALNIK)” * .....                     | 15,00              |                                |
| 17. | „SPORT W M.ST. WARSZAWIE W LATACH 2006—2009”                                   | 20,00 CD – 15,00   |                                |
| 18. | „DZIECI W WOJEWÓDZTWIE MAZOWIECKIM 2008—2012”                                  | 20,00              |                                |
| 19. | „PORTRET WOJEWÓDZTWA MAZOWIECKIEGO 2010—2013”                                  | 20,00 (CD – 15,00) |                                |
| 20. | „RAPORT O SYTUACJI SPOŁECZNO-GOSPODARCZEJ WOJEWÓDZTWA MAZOWIECKIEGO W 2014 R.” | 15,00              |                                |
| 21. | „STATYSTYKA GMIN I POWIATÓW WOJEWÓDZTWA MAZOWIECKIEGO W LATACH 2010 I 2013”    | CD – 15,00         |                                |
| 22. | „STATYSTYCZNY PORTRET RADOMIA W LATACH 2000—2010”                              | 25,00 (CD – 15,00) |                                |
| 23. | „STATYSTYCZNY PORTRET RADOMIA W LATACH 2005—2012”                              | 20,00 (CD – 15,00) |                                |
| 24. | „STATYSTYCZNY PORTRET CIECHANOWA W LATACH 2005—2012”                           | 20,00 (CD – 15,00) |                                |
| 25. | „STATYSTYCZNY PORTRET OSRTOŁĘKI W LATACH 2005—2012”                            | 20,00 (CD – 15,00) |                                |
| 26. | „STATYSTYCZNY PORTRET SIEDLEC W LATACH 2005—2012”                              | 20,00 (CD – 15,00) |                                |
| 27. | „STATYSTYCZNY PORTRET PŁOCKA W LATACH 2005—2012”                               | 20,00 (CD – 15,00) |                                |

## ZAMÓWIENIE



| Lp.   | Tytuły publikacji do sprzedaży   | Cena w złotych     | Liczba zamówionych egzemplarzy |
|---|--|--------------------|--------------------------------|
| <b>Publikacje z wynikami PSR 2010</b>   |  |                    |                                |
| 1.  | „AKTYWNOŚĆ RYNKOWA GOSPODARSTW INDYWIDUALNYCH NA OBSZARACH WIEJSKICH WOJEWÓDZTWA MAZOWIECKIEGO”    | 20,00 (CD – 15,00) |                                |
| 2.  | „ROLNICTWO NA TERENACH MIEJSKICH W WOJEWÓDZTWIE MAZOWIECKIM”                                       | 20,00 (CD – 15,00) |                                |
| 3.  | „ATLAS — PRODUKCJA ROLNICZA NA OBSZARACH WIEJSKICH WOJEWÓDZTWA MAZOWIECKIEGO”                      | 50,00 (CD – 15,00) |                                |
| <b>Publikacje z wynikami NSP 2011</b>   |  |                    |                                |
| 1.  | „RAPORT Z WYNIKÓW W WOJEWÓDZTWIE MAZOWIECKIM”  | 20,00 (CD – 15,00) |                                |
| 2.  | „GOSPODARSTWA DOMOWE I RODZINY W WOJEWÓDZTWIE MAZOWIECKIM. CHARAKTERYSTYKA DEMOGRAFICZNA”          | 20,00 (CD – 15,00) |                                |
| 3.  | „LUDNOŚĆ W WOJEWÓDZTWIE MAZOWIECKIM. STAN I STRUKTURA DEMOGRAFICZNO-SPOŁECZNA”                     | 20,00 (CD – 15,00) |                                |
| 4.  | „LUDNOŚĆ I GOSPODARSTWA DOMOWE W WOJEWÓDZTWIE MAZOWIECKIM. STAN I STRUKTURA SPOŁECZNO-EKONOMICZNA” | 20,00 (CD – 15,00) |                                |
| 5.  | „MIGRACJE W WOJEWÓDZTWIE MAZOWIECKIM”  | 20,00 (CD – 15,00) |                                |
| 6.  | „DOJAZDY DO PRACY W WOJEWÓDZTWIE MAZOWIECKIM”  | 20,00 (CD – 15,00) |                                |
| 7.  | „RAPORT Z WYNIKÓW SPISU W M.ST. WARSZAWIE”   | 20,00 (CD – 15,00) |                                |
| 8.  | „ATLAS POWIATÓW I GMIN WOJEWÓDZTWA MAZOWIECKIEGO”  | 20,00 (CD – 15,00) |                                |
| 9.  | „MIESZKANIA W WOJEWÓDZTWIE MAZOWIECKIM”  | 20,00 (CD – 15,00) |                                |
| 10.   | „ZAMIESZKANE BUDYNKI W WOJEWÓDZTWIE MAZOWIECKIM”   | 20,00 (CD – 15,00) |                                |
| <p>Jestem płatnikiem VAT                      Numer NIP .....                      Numer tel. ....</p> <p style="text-align: right;">.....<br/>pieczętka i podpis zamawiającego</p> |  |                    |                                |

\* Należy wpisać zamawiany kwartał, np. IV kw.