

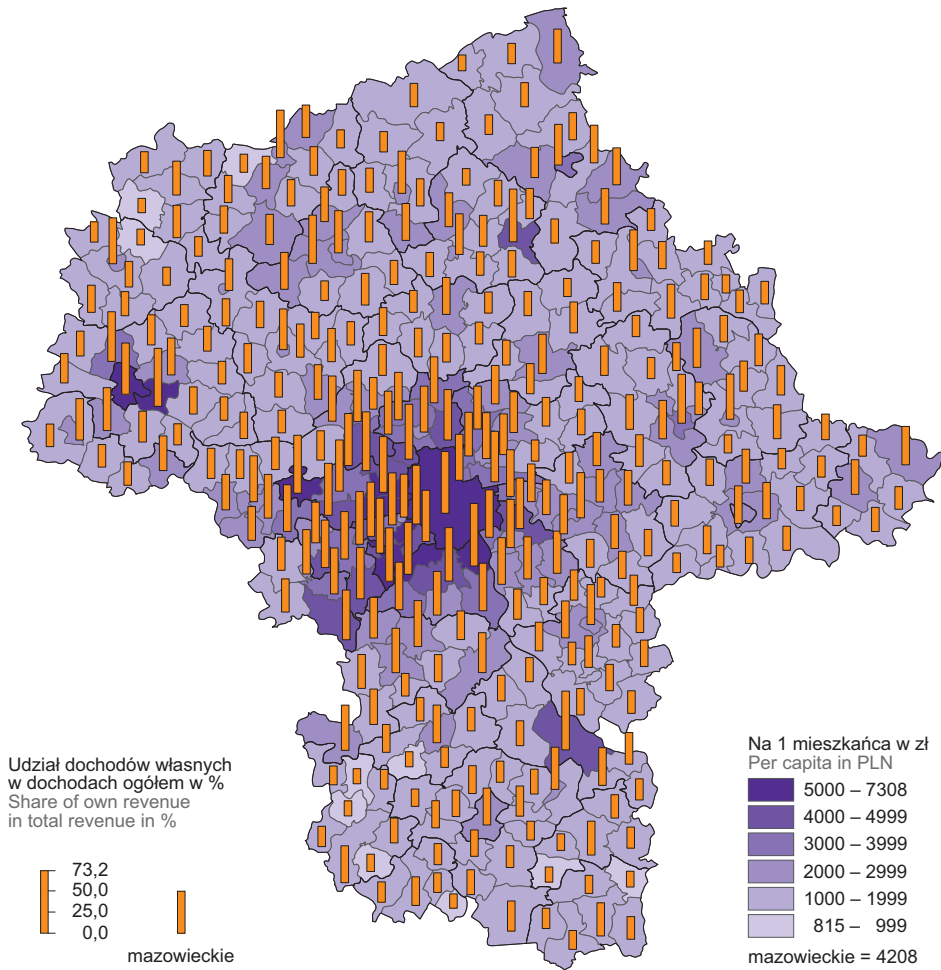
**Dział XIX. Finanse publiczne**  
**Chapter XIX. Public finance**

**TABL. 1 (136). DOCHODY BUDŻETÓW JEDNOSTEK SAMORZĄDU TERYTORIALNEGO**  
**REVENUE OF LOCAL GOVERNMENT UNITS BUDGETS**

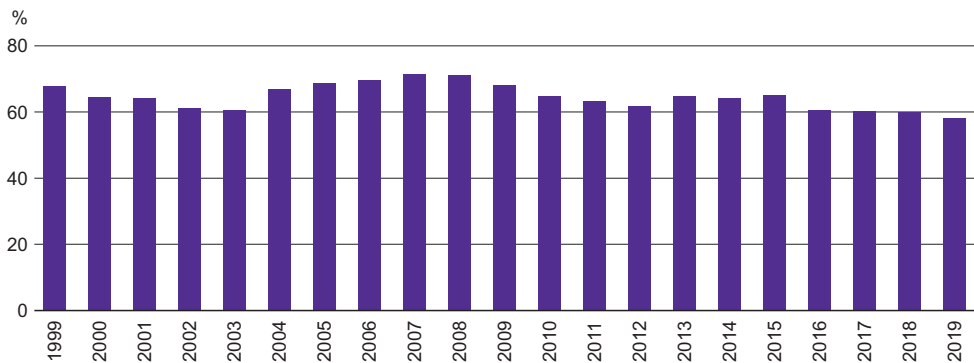
WYSZCZEGÓLNIENIE SPECIFICATION		Ogółem	Gminy <sup>a</sup>	Miasta na	Powiaty	Wojewódz-	
		Total	Gminas <sup>a</sup>	prawach powiatu	Powiat	two	
		w tys. zł					in thousand PLN
<b>OGÓŁEM</b>	2010	26225971,5	8719001,2	12405737,3	2648303,9	2452929,2	
<b>TOTAL</b>	2015	33644241,2	11152669,3	16780226,1	2942665,5	2768680,4	
	2018	42433389,8	15736978,1	20153984,0	3577764,0	2964663,7	
	<b>2019</b>	<b>46406233,9</b>	<b>17667874,8</b>	<b>21472890,9</b>	<b>3946061,9</b>	<b>3319406,2</b>	
<b>Dochody własne</b>		<b>27323311,9</b>	<b>8085388,3</b>	<b>14684542,8</b>	<b>1747329,9</b>	<b>2806050,9</b>	
<b>Own revenue</b>							
w tym:							
of which:							
Udziały w podatku dochodowym							
Share in income tax		15740570,8	3905779,5	8096268,4	1043090,2	2695432,8	
od osób prawnych							
corporate income tax		3571402,6	141483,7	1094608,0	29837,4	2305473,6	
od osób fizycznych							
personal income tax		12169168,2	3764295,8	7001660,4	1013252,8	389959,2	
Podatek od nieruchomości							
Tax on real estate		3390383,0	1687484,5	1702898,5	.	.	
Podatek rolny							
Agricultural tax		152960,9	151143,1	1817,8	.	.	
Podatek od środków transportowych							
Tax on means of transport		238200,2	187292,2	50908,1	.	.	
Podatek od czynności cywilnoprawnych							
Tax on civil law transactions		844643,8	225905,4	618738,4	.	.	
Oplata skarbowa							
Stamp duty		127246,3	25723,3	101523,0	.	.	
Dochody z majątku							
Revenue from property		1211889,5	333374,0	822523,5	25064,6	30927,4	
w tym dochody z najmu i dzierżawy oraz innych umów							
o podobnym charakterze							
of which income from renting and tenancy as well as agreements with a similar character		864619,7	156897,5	678216,9	11216,9	18288,4	
Wpływy z usług							
Services revenue		1815504,0	255358,3	1344894,2	207922,3	7329,1	
<b>Dotacje</b>		<b>10605639,8</b>	<b>5723264,0</b>	<b>3669816,6</b>	<b>797219,3</b>	<b>415339,9</b>	
<b>Grants</b>							
Dotacje celowe							
Targeted grants		8827276,1	5064118,8	2984650,6	675673,2	102833,5	
z budżetu państwa							
from the state budget		8325597,6	4889288,5	2874037,3	476706,9	85564,9	
na zadania:							
for tasks:							
z zakresu administracji rządowej							
for government administration tasks		7463876,2	4469891,7	2559827,6	349446,3	84710,7	
własne							
for own tasks		838640,3	413995,8	301831,4	122100,1	713,0	
realizowane na podstawie porozumień z organami administracji rządowej							
realised on the basis of agreements with government administration bodies		23081,1	5401,0	12378,2	5160,6	141,3	
na zadania realizowane na podstawie porozumień między jednostkami samorządu terytorialnego							
for tasks realised on the basis of agreements between local government units		239414,3	62956,0	101058,9	66590,7	8808,7	
otrzymane z państwowych funduszy celowych							
received from state appropriated funds		52688,5	38926,5	2080,5	8348,1	3333,3	
z tytułu pomocy finansowej udzielanej między jednostkami samorządu terytorialnego na dofinansowanie własnych zadań							
for financial assistance between local government units for additional financing of own tasks		209575,7	72947,8	7473,9	124027,5	5126,5	
Dotacje z paragrafów 200 i 620 oraz 205 i 625 <sup>b</sup>							
Grants from paragraphs 200 and 620; 205 and 625 <sup>b</sup>		1778363,7	659145,2	685166,0	121546,1	312506,4	
<b>Subwencja ogólna z budżetu państwa</b>		<b>8477282,2</b>	<b>3859222,5</b>	<b>3118531,5</b>	<b>1401512,8</b>	<b>98015,4</b>	
<b>General subvention from the state budget</b>							
W tym część oświatowa							
Of which educational part		6831510,3	2930624,2	2785495,2	1025340,4	90050,4	

a Bez dochodów gmin mających również status miasta na prawach powiatu. b Klasyfikacji dochodów i wydatków budżetowych.  
a Excluding revenue of gminas which are also cities with powiat status. b Of the classification of budget revenue and expenditure.

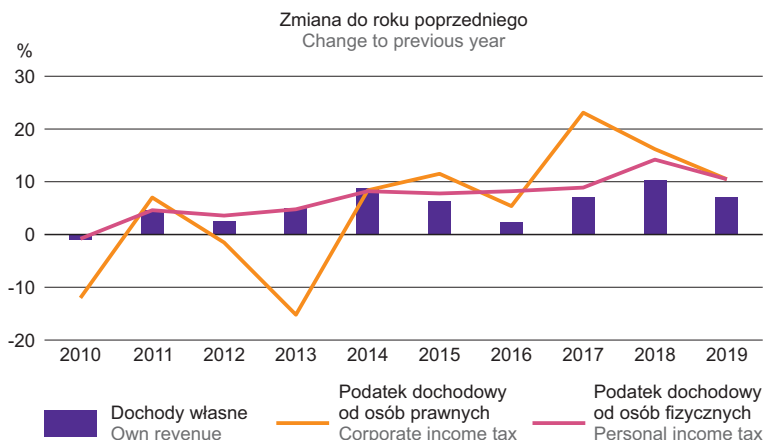
MAPA 1 (36). **DOCHODY WŁASNE BUDŻETÓW GMIN<sup>a</sup> W 2019 R.**  
 MAP 1 (36). **OWN REVENUE OF GMINAS<sup>a</sup> BUDGETS IN 2019**



**Udział dochodów własnych w dochodach ogółem**  
 Share of own revenue in total revenue



<sup>a</sup> Łącznie z dochodami gmin mających również status miasta na prawach powiatu.  
 a Including revenue of gminas which are also cities with powiat status.

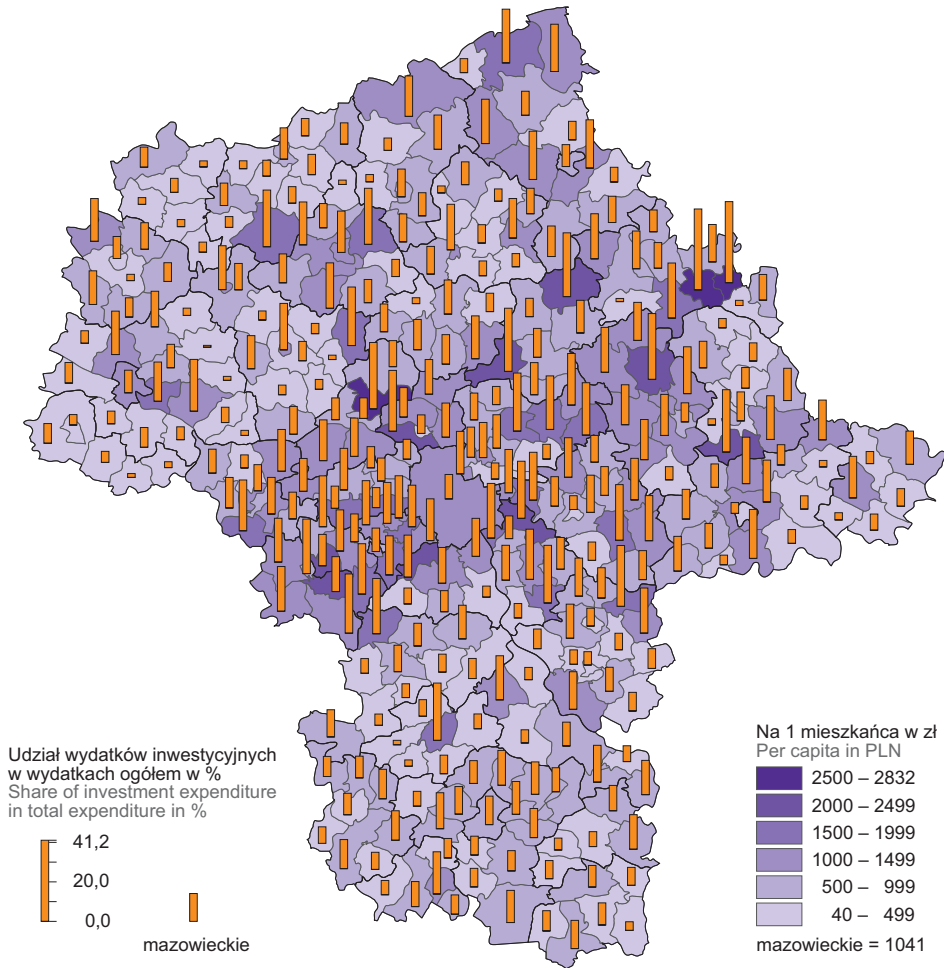
**WYKRES 1 (79). WYBRANE RODZAJE DOCHODÓW WŁASNYCH JEDNOSTEK SAMORZĄDU TERYTORIALNEGO**
**CHART 1 (79). SELECTED TYPES OF OWN REVENUE OF LOCAL GOVERNMENT UNITS**

**TABL. 2 (137). WYDATKI BUDŻETÓW JEDNOSTEK SAMORZĄDU TERYTORIALNEGO WEDŁUG RODZAJÓW**  
**EXPENDITURE OF LOCAL GOVERNMENT UNITS BUDGETS BY TYPE**

WYSZCZEGÓLNIENIE SPECIFICATION		Ogółem	Gminy <sup>a</sup>	Miasta na	Powiaty	Wojewódz-
		Total	Gminas <sup>a</sup>	prawach	Powiaty	two
		w tys. zł		in thousand PLN		Voivodship
<b>OGÓŁEM</b>	2010	28959461,0	9321045,7	14346774,9	2783080,3	2508560,2
<b>TOTAL</b>	2015	31900288,2	10937972,5	15442103,8	2926849,9	2593362,0
	2018	42709284,0	16544896,1	19878690,3	3647103,6	2638593,9
	<b>2019</b>	<b>46942973,9</b>	<b>17795461,4</b>	<b>22141842,0</b>	<b>3778176,7</b>	<b>3227493,8</b>
<b>Wydatki bieżące</b>		<b>39350479,4</b>	<b>14843999,3</b>	<b>19266866,6</b>	<b>3045485,7</b>	<b>2194127,7</b>
Current expenditure						
w tym:						
of which:						
Dotacje						
Grants		3906682,3	1138625,3	1722601,2	263113,6	782342,2
w tym dla samorządowych zakładów budżetowych						
of which for local government budgetary establishments		70654,5	36875,4	32820,7	958,4	–
Świadczenia na rzecz osób fizycznych						
Benefits for natural persons		7190369,1	4533465,8	2524695,3	122764,0	9443,9
Wydatki bieżące jednostek budżetowych						
Current expenditure of budgetary units		26006198,9	8981559,7	13677672,0	2484464,3	862503,0
w tym:						
of which:						
wynagrodzenia						
wages and salaries		12093031,4	4619160,5	5562308,9	1561061,6	350500,3
pochodne od wynagrodzeń <sup>b</sup>						
wages and salaries related expenditure <sup>b</sup>		2204785,7	886074,6	995958,2	259375,4	63377,5
zakup materiałów i usług						
purchase of materials and services		9588328,1	2921602,3	5827101,4	492512,5	347111,9
Obsługa długu publicznego						
Public debt servicing		373062,9	96471,9	222591,7	27316,9	26682,3
<b>Wydatki majątkowe</b>		<b>7592494,6</b>	<b>2951462,1</b>	<b>2874975,4</b>	<b>732691,0</b>	<b>1033366,1</b>
Property expenditure						
W tym inwestycyjne <sup>c</sup>						
Of which investment expenditure <sup>c</sup>		7369457,9	2906173,4	2729455,8	724444,6	1009384,1

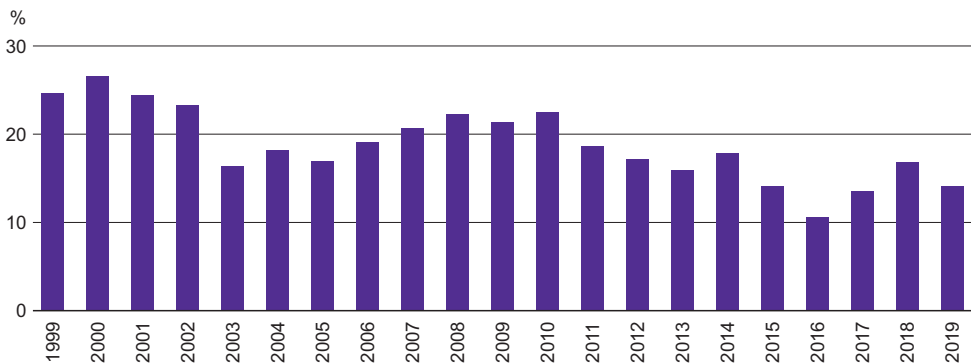
a Bez wydatków gmin mających również status miasta na prawach powiatu. b Obejmują składki na obowiązkowe ubezpieczenia społeczne i Fundusz Pracy oraz składkę na Fundusz Emerytur Pomostowych. c Łącznie z dotacjami na finansowanie zadań inwestycyjnych samorządowych zakładów budżetowych.

a Excluding expenditure of gminas which are also cities with powiat status. b Include contributions to compulsory social security and the Labour Fund as well as contribution to the Bridging Pension Fund. c Including grants for financing investment tasks of local government budgetary establishments.

MAPA 2 (37). **WYDATKI INWESTYCYJNE BUDŻETÓW GMIN<sup>a</sup> W 2019 R.**  
 MAP 2 (37). **INVESTMENT EXPENDITURES OF GMINAS<sup>a</sup> BUDGETS IN 2019**



Udział wydatków inwestycyjnych w wydatkach ogółem  
 Share of investment expenditure in total expenditure



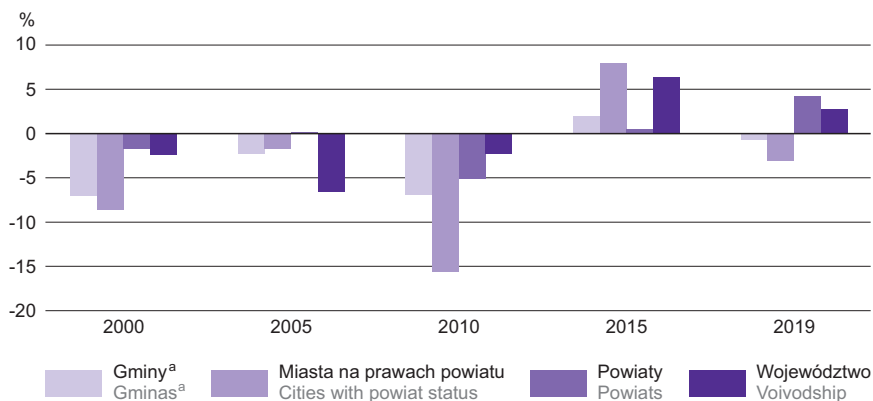
<sup>a</sup> Łącznie z wydatkami gmin mających również status miasta na prawach powiatu.  
<sup>a</sup> Including expenditure of gminas which are also cities with powiat status.

TABL. 3 (138). **STRUKTURA WYDATKÓW BUDŻETÓW JEDNOSTEK SAMORZĄDU TERYTORIALNEGO WEDŁUG DZIAŁÓW W 2019 R.**  
**STRUCTURE OF EXPENDITURE OF LOCAL GOVERNMENT UNITS BUDGETS BY DIVISION IN 2019**

WYSZCZEGÓLNIENIE SPECIFICATION	Ogółem Total	Gminy <sup>a</sup> Gminas <sup>a</sup>	Miasta na prawach powiatu Cities with powiat status	Powiaty Powiats	Wojewódz- two Voivodship
	w odsetkach in percent				
<b>OGÓŁEM TOTAL</b>	<b>100,0</b>	<b>100,0</b>	<b>100,0</b>	<b>100,0</b>	<b>100,0</b>
w tym: of which:					
Rolnictwo i łowiectwo Agriculture and hunting	1,1	2,6	0,0	0,2	1,6
Transport i łączność Transport and communication	18,4	8,8	23,1	18,7	39,0
Gospodarka mieszkaniowa Dwelling economy	3,8	2,0	6,2	0,6	0,9
Administracja publiczna Public administration	7,9	8,4	6,7	11,9	8,1
Bezpieczeństwo publiczne i ochrona przeciwpożarowa Public safety and fire care	1,7	1,1	1,8	4,8	0,4
Różne rozliczenia Various settlements	3,9	0,5	5,0	3,9	15,9
Oświata i wychowanie Education	25,9	31,5	24,3	27,0	5,0
Ochrona zdrowia Health care	2,0	0,5	1,5	3,7	11,3
Pomoc społeczna Social assistance	4,0	3,6	3,5	9,9	1,6
Pozostałe zadania w zakresie polityki społecznej Other tasks in sphere of social policy	0,6	0,0	0,4	3,7	1,7
Edukacyjna opieka wychowawcza Educational care	2,3	0,9	2,8	7,2	0,9
Rodzina Family	15,3	24,5	11,9	4,5	0,2
Gospodarka komunalna i ochrona środowiska Municipal economy and environmental protection	6,4	9,4	5,9	0,3	0,3
Kultura i ochrona dziedzictwa narodowego Culture and national heritage	3,3	2,7	3,3	0,6	9,8
Kultura fizyczna Physical education	1,6	2,2	1,6	0,3	0,6

<sup>a</sup> Bez wydatków gmin mających również status miasta na prawach powiatu.  
<sup>a</sup> Excluding expenditure of gminas which are also cities with powiat status.

WYKRES 2 (80). **RELACJA WYNIKÓW BUDŻETÓW JEDNOSTEK SAMORZĄDU TERYTORIALNEGO DO DOCHODÓW OGÓŁEM**  
**CHART 2 (80). RELATION OF RESULTS OF LOCAL GOVERNMENT UNITS BUDGETS TO TOTAL REVENUE**



<sup>a</sup> Bez gmin mających również status miasta na prawach powiatu.  
<sup>a</sup> Excluding gminas which are also cities with powiat status.