

Dział XVIII. Finanse przedsiębiorstw Chapter XVIII. Finances of enterprises

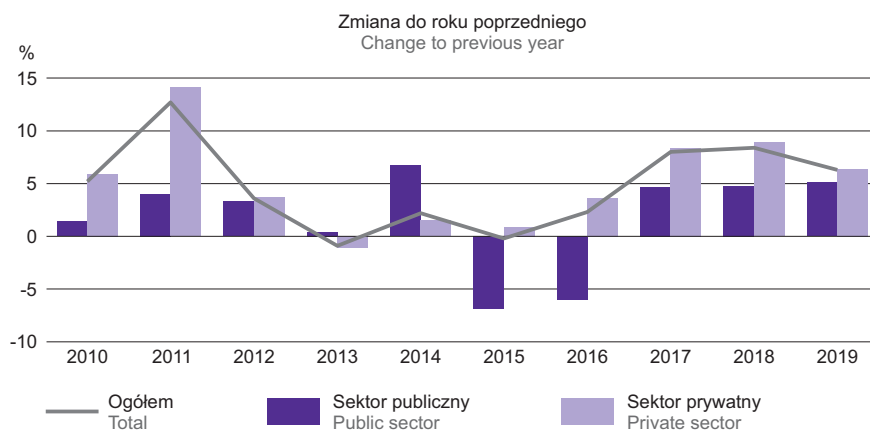
TABL. 1 (130). **PRZYCHODY, KOSZTY I WYNIK FINANSOWY PRZEDSIĘBIORSTW**
REVENUES, COSTS AND FINANCIAL RESULTS OF ENTERPRISES

WYSZCZEGÓLNIENIE	2010	2015	2018	2019	SPECIFICATION
	w mln zł		in million PLN		
Przychody ogółem	861183,9	1016707,4	1217819,5	1294260,8	Total revenues
w tym:					of which:
Przychody netto ze sprzedaży produktów (wyrobów i usług)	446696,0	545262,8	633010,2	681272,8	Net revenues from sale of products (goods and services)
Przychody netto ze sprzedaży towarów i materiałów	373615,4	434481,8	541098,2	568253,2	Net revenues from sale of goods and materials
Przychody finansowe	20236,4	16326,8	23534,6	23080,4	Financial revenues
Koszty ogółem	813574,7	974288,1	1160512,0	1234454,8	Total costs
w tym:					of which:
Koszt własny sprzedanych produktów (wyrobów i usług)	463837,8	569945,5	674212,0	725023,7	Cost of products sold (goods and services)
Wartość sprzedanych towarów i materiałów	315712,4	359598,2	442077,4	463229,4	Value of goods and materials sold
Koszty finansowe	15305,8	22519,9	23073,7	26967,1	Financial costs
Wynik finansowy brutto^a	47620,2	42462,5	57307,5	59806,0	Gross financial result^a
Zysk brutto	55318,6	57586,5	69491,3	71708,9	Gross profit
Strata brutto	7698,4	15124,0	12183,9	11902,9	Gross loss
Obowiązkowe obciążenia wyniku finansowego brutto	7757,8^b	8304,5	10752,9	11564,6	Obligatory encumbrances on gross financial result
W tym podatek dochodowy	7757,8	6797,8	10732,5	11536,1	Of which income tax
Wynik finansowy netto	39862,4	34158,0	46554,6	48241,4	Net financial result
Zysk netto	47291,5	48576,1	59105,6	60414,9	Net profit
Strata netto	7429,1	14418,1	12551,0	12173,5	Net loss

a W latach 2010 i 2015 skorygowany o wynik zdarzeń nadzwyczajnych (odpowiednio: +11,0 mln zł i +43,1 mln zł); od 2016 r. zdarzenia nadzwyczajne zaliczane są do pozostałych przychodów / kosztów operacyjnych. b Obejmują tylko podatek dochodowy.

a In 2010 and 2015 corrected by result on extraordinary events (respectively: plus PLN 11.0 millions and plus PLN 43.1 millions); since 2016 extraordinary events are classified as other operating revenues / costs. b Include only income tax.

WYKRES 1 (75). **PRZYCHODY OGÓŁEM PRZEDSIĘBIORSTW WEDŁUG SEKTORÓW WŁASNOŚCI**
CHART 1 (75). **TOTAL REVENUES OF ENTERPRISES BY OWNERSHIP SECTORS**



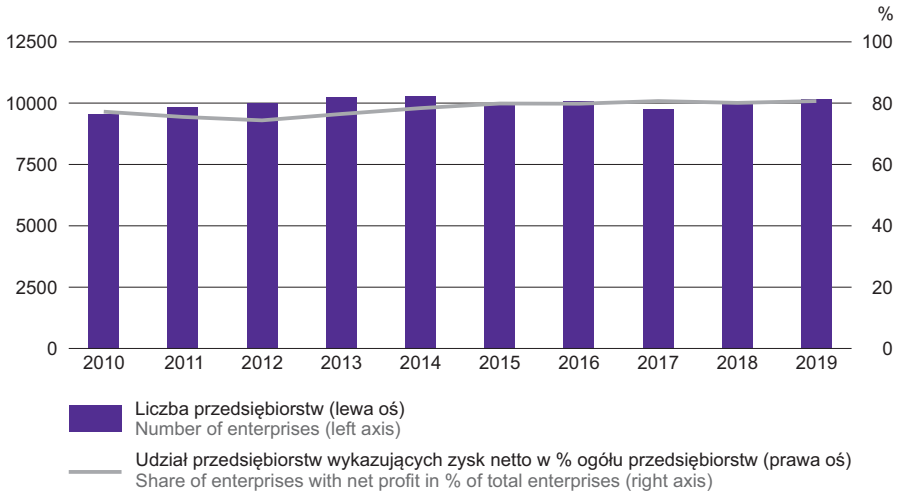
TABL. 2 (131). PRZYCHODY, KOSZTY I WYNIK FINANSOWY PRZEDSIĘBIORSTW WEDŁUG SEKCJI
REVENUES, COSTS AND FINANCIAL RESULTS OF ENTERPRISES BY SECTIONS

WYSZCZEGÓLNIENIE SPECIFICATION		Przychody ogółem Total revenues	Koszty ogółem Total costs	Wynik finansowy brutto ^a Gross finan- cial result ^a	Obowiązkowe obciążenia wyniku finansowego brutto Obligatory encumbran- ces on gross financial result	Wynik finansowy netto Net financial result
		w mln zł		in million PLN		
OGÓŁEM	2010	861183,9	813574,7	47620,2	7757,8 ^b	39862,4
TOTAL	2015	1016707,4	974288,1	42462,5	8304,5	34158,0
	2018	1217819,5	1160512,0	57307,5	10752,9	46554,6
	2019	1294260,8	1234454,8	59806,0	11564,6	48241,4
w tym: of which:						
Przemysł Industry		440869,1	419513,0	21356,1	3906,4	17449,8
górnictwo i wydobywanie mining and quarrying		1131,3	1271,9	-140,6	13,7	-154,3
przetwórstwo przemysłowe manufacturing		323975,3	307123,6	16851,7	2938,7	13913,1
wytwarzanie i zaopatrywanie w energię elektryczną, gaz, parę wodną i gorącą wodę ^a electricity, gas, steam and air conditioning supply		108150,3	104178,4	3971,9	869,8	3102,1
dostawa wody; gospodarowanie ściekami i odpadami; rekultywacja ^a water supply; sewerage, waste management and remediation activities		7612,2	6939,2	673,1	84,1	588,9
Budownictwo Construction		60573,5	57819,0	2754,5	518,7	2235,8
Handel; naprawa pojazdów samochodowych ^a Trade; repair of motor vehicles ^a		448508,5	435637,8	12870,7	2749,9	10120,8
Transport i gospodarka magazynowa Transportation and storage		87363,2	82522,0	4841,2	823,8	4017,5
Zakwaterowanie i gastronomia ^a Accommodation and catering ^a		8593,0	7654,7	938,4	157,0	781,4
Informacja i komunikacja Information and communication		86178,8	78966,0	7212,8	1506,8	5705,9
Działalność finansowa i ubezpieczeniowa Financial and insurance activities		26311,9	24090,5	2221,4	598,5	1622,9
Obsługa rynku nieruchomości ^a Real estate activities		12585,6	11189,5	1396,1	292,0	1104,1
Działalność profesjonalna, naukowa i techniczna Professional, scientific and technical activities		56321,5	52140,2	4181,3	544,5	3636,8
Administrowanie i działalność wspierająca ^a Administrative and support service activities		32527,5	31252,1	1275,4	286,7	988,6
Opieka zdrowotna i pomoc społeczna Human health and social work activities		9371,9	9256,0	115,9	49,9	66,0
Działalność związana z kulturą, rozrywką i rekreacją Arts, entertainment and recreation		18186,6	17885,9	300,7	88,0	212,7
Pozostała działalność usługowa Other service activities		3077,1	2897,7	179,5	29,5	150,0

a, b Notki patrz na str. 137.

a, b See footnotes on page 137.

WYKRES 2 (76). **UDZIAŁ LICZBY PRZEDSIĘBIORSTW WYKAZUJĄCYCH ZYSK NETTO W OGÓLNEJ LICZBIE PRZEDSIĘBIORSTW**
 CHART 2 (76). **SHARE OF NUMBER OF ENTERPRISES SHOWING NET PROFIT IN THE TOTAL NUMBER OF ENTERPRISES**



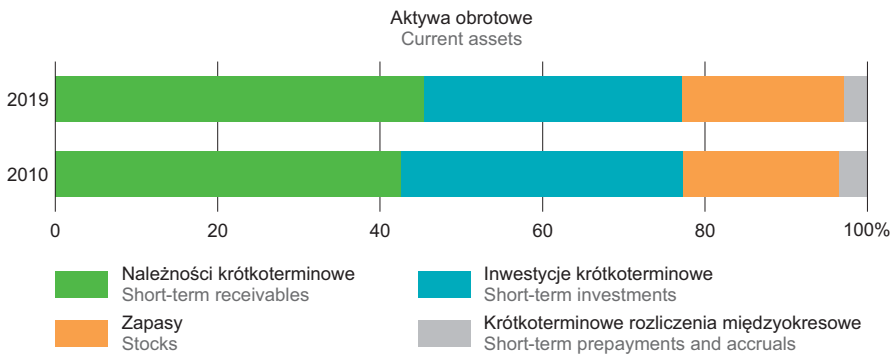
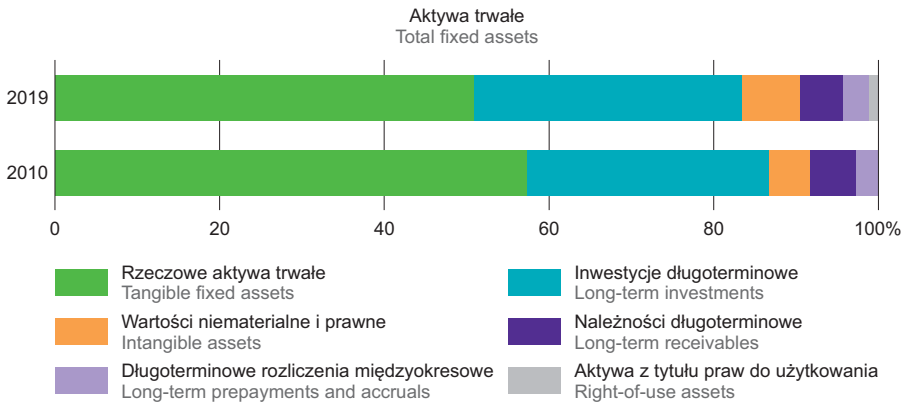
TABL. 3 (132). **RELACJE EKONOMICZNE W PRZEDSIĘBIORSTWACH**
ECONOMIC RELATIONS IN ENTERPRISES

WYSZCZEGÓLNIENIE	Wskaźnik – w % – rentowności obrotu Turnover – in % – profitability rate		SPECIFICATION	
	brutto gross	netto net		
OGÓŁEM	2010	5,5	4,6	TOTAL
	2015	4,2	3,4	
	2018	4,7	3,8	
	2019	4,6	3,7	
w tym:				of which:
Przemysł		4,8	4,0	Industry
górnictwo i wydobywanie		-12,4	-13,6	mining and quarrying
przetwórstwo przemysłowe		5,2	4,3	manufacturing
wytwarzanie i zaopatrywanie w energię elektryczną, gaz, parę wodną i gorącą wodę ^Δ		3,7	2,9	electricity, gas, steam and air conditioning supply
dostawa wody; gospodarowanie ściekami i odpadami; rekultywacja ^Δ		8,8	7,7	water supply; sewerage, waste management and remediation activities
Budownictwo		4,5	3,7	Construction
Handel; naprawa pojazdów samochodowych ^Δ		2,9	2,3	Trade; repair of motor vehicles ^Δ
Transport i gospodarka magazynowa		5,5	4,6	Transportation and storage
Zakwaterowanie i gastronomia ^Δ		10,9	9,1	Accommodation and catering ^Δ
Informacja i komunikacja		8,4	6,6	Information and communication
Działalność finansowa i ubezpieczeniowa		8,4	6,2	Financial and insurance activities
Obsługa rynku nieruchomości ^Δ		11,1	8,8	Real estate activities
Działalność profesjonalna, naukowa i techniczna		7,4	6,5	Professional, scientific and technical activities
Administrowanie i działalność wspierająca ^Δ		3,9	3,0	Administrative and support service activities
Opieka zdrowotna i pomoc społeczna		1,2	0,7	Human health and social work activities
Działalność związana z kulturą, rozrywką i rekreacją		1,7	1,2	Arts, entertainment and recreation
Pozostała działalność usługowa		5,8	4,9	Other service activities

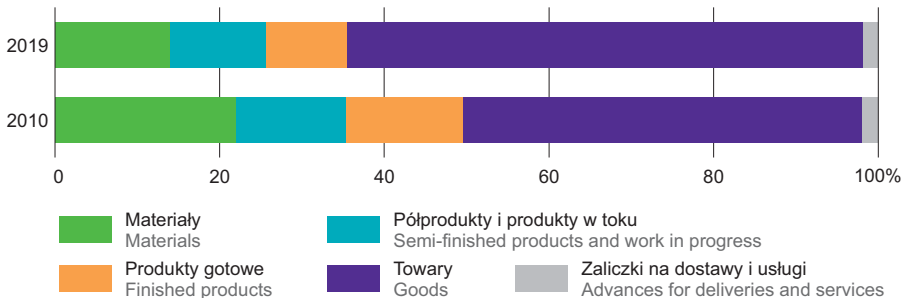
TABL. 4 (133). **AKTYWA OBROTOWE PRZEDSIĘBIORSTW**
Stan w dniu 31 grudnia
CURRENT ASSETS OF ENTERPRISES
As of 31 December

WYSZCZEGÓLNIENIE SPECIFICATION		Ogółem Grand total	Zapasy Stocks	Należności krótkoterminowe Short-term receivables		Inwestycje krótkoterminowe Short-term investments	Krótkoterminowe rozliczenia międzyokresowe Short-term prepayments and accruals
				razem total	w tym z tytułu dostaw i usług of which from deliveries and services		
OGÓŁEM TOTAL	2010	327387,6	63181,2	139503,2	114227,1	113726,6	10976,7
	2015	397816,8	77363,1	177228,8	139908,0	132165,1	11059,8
	2018	493135,7	98630,3	223830,1	177829,3	156676,3	13999,0
	2019	536138,8	106478,5	236598,6	189982,7	178138,2	14923,5
w tym: of which:							
Przemysł Industry		145984,0	40682,4	60482,4	48320,7	42356,2	2463,0
górnictwo i wydobywanie mining and quarrying		465,2	70,4	179,2	111,3	208,9	6,7
przetwórstwo przemysłowe manufacturing		101585,7	33296,6	43048,3	37210,5	23098,6	2142,2
wytwarzanie i zaopatrywanie w energię elektryczną, gaz, parę wodną i gorącą wodę ^Δ electricity, gas, steam and air conditioning supply		40809,9	7186,0	15665,9	10086,6	17746,2	211,8
dostawa wody; gospodarowanie ściekami i odpadami; rekultywacja ^Δ water supply; sewerage, waste management and remediation activities		3123,2	129,4	1589,0	912,4	1302,6	102,2
Budownictwo Construction		37888,0	7382,3	15566,2	12240,3	11506,5	3433,0
Handel; naprawa pojazdów samochodowych ^Δ Trade; repair of motor vehicles ^Δ		134080,7	45135,6	55663,4	46145,9	31848,2	1433,5
Transport i gospodarka magazynowa Transportation and storage		37904,8	1643,4	14880,2	11270,0	20403,1	978,0
Zakwaterowanie i gastronomia ^Δ Accommodation and catering ^Δ		3899,6	132,3	755,2	479,8	2963,4	48,8
Informacja i komunikacja Information and communication		35627,6	2749,4	20895,5	18551,5	9857,0	2125,8
Działalność finansowa i ubezpieczeniowa Financial and insurance activities		79905,1	1923,7	41380,4	31433,8	35807,7	793,2
Obsługa rynku nieruchomości ^Δ Real estate activities		11912,1	3836,4	1934,7	1474,7	5563,6	577,3
Działalność profesjonalna, naukowa i techniczna Professional, scientific and technical activities		29428,6	1908,0	13949,8	11308,7	11527,3	2043,4
Administrowanie i działalność wspierająca ^Δ Administrative and support service activities		13182,9	645,7	8728,8	7056,1	2976,0	832,3
Opieka zdrowotna i pomoc społeczna Human health and social work activities		2282,6	123,6	1270,4	905,5	799,9	88,7
Działalność związana z kulturą, rozrywką i rekreacją Arts, entertainment and recreation		2042,0	66,8	324,6	177,9	1612,8	37,8
Pozostała działalność usługowa Other service activities		874,8	88,3	335,7	273,7	411,4	39,5

WYKRES 3 (77). **AKTYWA TRWAŁE I OBROTOWE**
 CHART 3 (77). **TOTAL FIXED AND CURRENT ASSETS**



WYKRES 4 (78). **ZAPASY**
 CHART 4 (78). **STOCKS**



TABL. 5 (134). KAPITAŁY (fundusze) WŁASNE PRZEDSIĘBIORSTW^a
 Stan w dniu 31 grudnia
 SHARE EQUITY (funds) OF ENTERPRISES^a
 As of 31 December

WYSZCZEGÓLNIENIE SPECIFICATION		Ogółem Total	W tym		Of which	
			kapitał (fundusz) podstawowy share capital (fund)	kapitał (fundusz) zapasowy supplemen- tary capital (fund)	niepodzielony (nierozliczo- ny) wynik finansowy z lat ubiegłych undistributed (unsettled) financial result from previous years	wynik finansowy netto roku obrotowego net financial result of the turnover year
			w mln zł		in million PLN	
OGÓŁEM	2010	411644,0	225768,3	125739,2	-11420,0	39621,5
TOTAL	2015	514101,1	275383,8	182130,6	-21632,2	33375,8
	2018	580858,1	262466,5	239320,0	-21000,2	45126,2
	2019	600761,0	257971,0	257461,3	-24390,6	47899,7
w tym: of which:						
Przemysł Industry		246097,8	87073,5	122019,1	-1385,8	17351,4
górnictwo i wydobywanie mining and quarrying		4152,5	558,5	2867,2	-2235,1	-154,3
przetwórstwo przemysłowe manufacturing		122550,5	29957,6	64226,6	346,9	13814,7
wytwarzanie i zaopatrywanie w energię elektryczną, gaz, parę wodną i gorącą wodę ^Δ electricity, gas, steam and air conditioning supply		109161,8	50134,6	51884,4	1225,6	3102,1
dostawa wody; gospodarowanie ściekami i odpadami; rekultywacja ^Δ water supply; sewerage, waste management and remediation activities		10233,0	6422,8	3040,9	-723,2	588,9
Budownictwo Construction		14757,6	4500,1	7818,2	-2685,5	2233,1
Handel; naprawa pojazdów samochodowych ^Δ Trade; repair of motor vehicles ^Δ		74342,0	23915,5	37951,5	-6956,3	9984,0
Transport i gospodarka magazynowa Transportation and storage		53817,1	38812,7	13015,1	-8154,2	4017,0
Zakwaterowanie i gastronomia ^Δ Accommodation and catering ^Δ		8254,6	3780,5	1640,2	72,7	780,9
Informacja i komunikacja Information and communication		68893,8	15319,3	28418,9	6512,3	5769,6
Działalność finansowa i ubezpieczeniowa Financial and insurance activities		40825,5	29709,8	8944,1	-1171,3	1619,6
Obsługa rynku nieruchomości ^Δ Real estate activities		34938,0	23058,6	10504,2	-2152,5	1108,6
Działalność profesjonalna, naukowa i techniczna Professional, scientific and technical activities		43706,4	25881,6	20005,6	-6329,3	3498,1
Administrowanie i działalność wspierająca ^Δ Administrative and support service activities		6170,2	1816,8	2933,5	-543,5	960,5
Opieka zdrowotna i pomoc społeczna Human health and social work activities		4322,0	1962,2	2754,7	-1092,3	65,5
Działalność związana z kulturą, rozrywką i rekreacją Arts, entertainment and recreation		1789,7	740,0	761,4	-503,6	228,3
Pozostała działalność usługowa Other service activities		1296,7	605,1	222,9	-110,7	150,0

^a Patrz uwagi ogólne do działu „Finanse przedsiębiorstw”, ust. 10 na str. 194.

^a See general notes to the chapter “Finances of enterprises”, item 10 on page 194.

TABL. 6 (135). ZOBOWIĄZANIA PRZEDSIĘBIORSTW
 Stan w dniu 31 grudnia
LIABILITIES OF ENTERPRISES
 As of 31 December

WYSZCZEGÓLNIENIE SPECIFICATION		Ogółem Grand total	Długoterminowe Long-term		Krótkoterminowe Short-term		
			razem total	w tym kredyty i pożyczki of which credits and loans	razem total	w tym of which	
						kredyty i pożyczki credits and loans	z tytułu dostaw i usług from deli- veries and services
		w mln zł		in million PLN			
OGÓŁEM	2010	336305,8	117457,3	80542,0	218848,5	48115,9	105947,2
TOTAL	2015	447207,9	182989,9	127766,3	264218,0	66898,1	114119,6
	2018	547012,5	197322,3	154803,1	349690,2	97795,5	146826,7
	2019	597472,0	227864,6	169807,7	369607,4	104709,7	152626,5
w tym: of which:							
Przemysł Industry		146362,2	46952,3	35522,9	99409,9	18480,1	44743,0
górnictwo i wydobywanie mining and quarrying		437,9	116,4	58,3	321,5	61,5	204,6
przetwórstwo przemysłowe manufacturing		93533,6	26140,0	19981,4	67393,5	12472,7	35776,4
wytwarzanie i zaopatrywanie w energię elektryczną, gaz, parę wodną i gorącą wodę ^Δ electricity, gas, steam and air conditioning supply		48899,9	19228,5	14408,2	29671,4	5473,1	8189,1
dostawa wody; gospodarowanie ściekami i odpadami; rekultywacja ^Δ water supply; sewerage, waste management and remediation activities		3490,9	1467,3	1074,9	2023,6	472,8	572,9
Budownictwo Construction		30511,6	4284,2	2048,1	26227,4	4508,7	12410,8
Handel; naprawa pojazdów samochodowych ^Δ Trade; repair of motor vehicles ^Δ		104843,2	16508,1	10964,3	88335,1	13266,0	57423,1
Transport i gospodarka magazynowa Transportation and storage		51458,1	29167,4	15735,9	22290,7	2461,1	8012,7
Zakwaterowanie i gastronomia ^Δ Accommodation and catering ^Δ		5764,3	3793,3	2518,5	1971,0	452,0	648,4
Informacja i komunikacja Information and communication		58962,2	35082,0	26051,6	23880,2	4936,1	10683,0
Działalność finansowa i ubezpieczeniowa Financial and insurance activities		114488,6	52581,5	48646,0	61907,1	46261,2	4141,1
Obsługa rynku nieruchomości ^Δ Real estate activities		19267,5	12244,6	9903,1	7022,8	1012,7	1369,5
Działalność profesjonalna, naukowa i techniczna Professional, scientific and technical activities		28780,1	8675,2	5736,5	20104,9	4198,6	8321,0
Administrowanie i działalność wspierająca ^Δ Administrative and support service activities		26986,2	12711,5	9011,8	14274,7	8446,6	3280,4
Opieka zdrowotna i pomoc społeczna Human health and social work activities		5049,6	3223,2	2168,3	1826,4	264,0	821,2
Działalność związana z kulturą, rozrywką i rekreacją Arts, entertainment and recreation		2231,8	1150,0	885,3	1081,8	179,9	293,9
Pozostała działalność usługowa Other service activities		1563,6	970,8	218,7	592,9	134,2	175,4